

# C E D E M

*Odjeljenje za empirijska istraživanja*

Odnos prema državnom pitanju  
i ključnim društveno-ekonomskim problemima

Decembar 2004.

## UZORAK

Istraživanje obavljeno u periodu od 3. do 10. decembar 2004.

Primijenjen Cedem-ov standardni dvoetafni stratifikovani uzorak.

Ukupno anketirano 1012 ispitanika iz 9 opština: Pljevalja, Berana, Bijelog Polja, Podgorice, Nikšića, Cetinja, Herceg-Novog, Bara i Ulcinja.

# OSNOVNE KARAKTERISTIKE UZORKA

Socijalno obilježje ispitanika		N	%
Pol	Muški	513	50.7
	Ženski	499	49.3
UKUPNO		1012	100.0
Obrazovanje	Bez obrazovanja	6	0.6
	Osnovno	98	9.7
	Srednje i više	728	71.9
	Visoko	171	16.9
	Bez odgovora	9	0.9
UKUPNO		1012	100.0

**N – broj ispitanika**

# OSNOVNE KARAKTERISTIKE UZORKA

<b>Starosna struktura ispitanika</b>	<b>N</b>	<b>%</b>
<b>od 18 do 25 godina</b>	<b>178</b>	<b>17.6</b>
<b>od 26 do 35 godina</b>	<b>223</b>	<b>22.0</b>
<b>od 36 do 45 godina</b>	<b>251</b>	<b>24.8</b>
<b>od 46 do 55 godina</b>	<b>185</b>	<b>18.3</b>
<b>preko 55 godina</b>	<b>169</b>	<b>16.7</b>
<b>Bez odgovora</b>	<b>6</b>	<b>0.6</b>
<b>UKUPNO</b>	<b>1012</b>	<b>100.0</b>

**N – broj ispitanika**

## OSNOVNE KARAKTERISTIKE UZORKA

Nacionalnost ispitanika	N	%
Crnogorci	452	44.7
Srbi	345	34.1
Bošnjaci	56	5.5
Albanaci	61	6.0
Muslimani	85	8.4
Ostali	9	0.9
Bez odgovora	4	0.4
<b>UKUPNO</b>	<b>1012</b>	<b>100.0</b>

Vjeroispovjest ispitanika	N	%
Pravoslavna	742	73.3
Islamska	200	19.8
Katolička	25	2.5
Ateista (nije vjernik)	44	4.3
Bez odgovora	1	0.1
<b>UKUPNO</b>	<b>1012</b>	<b>100.0</b>

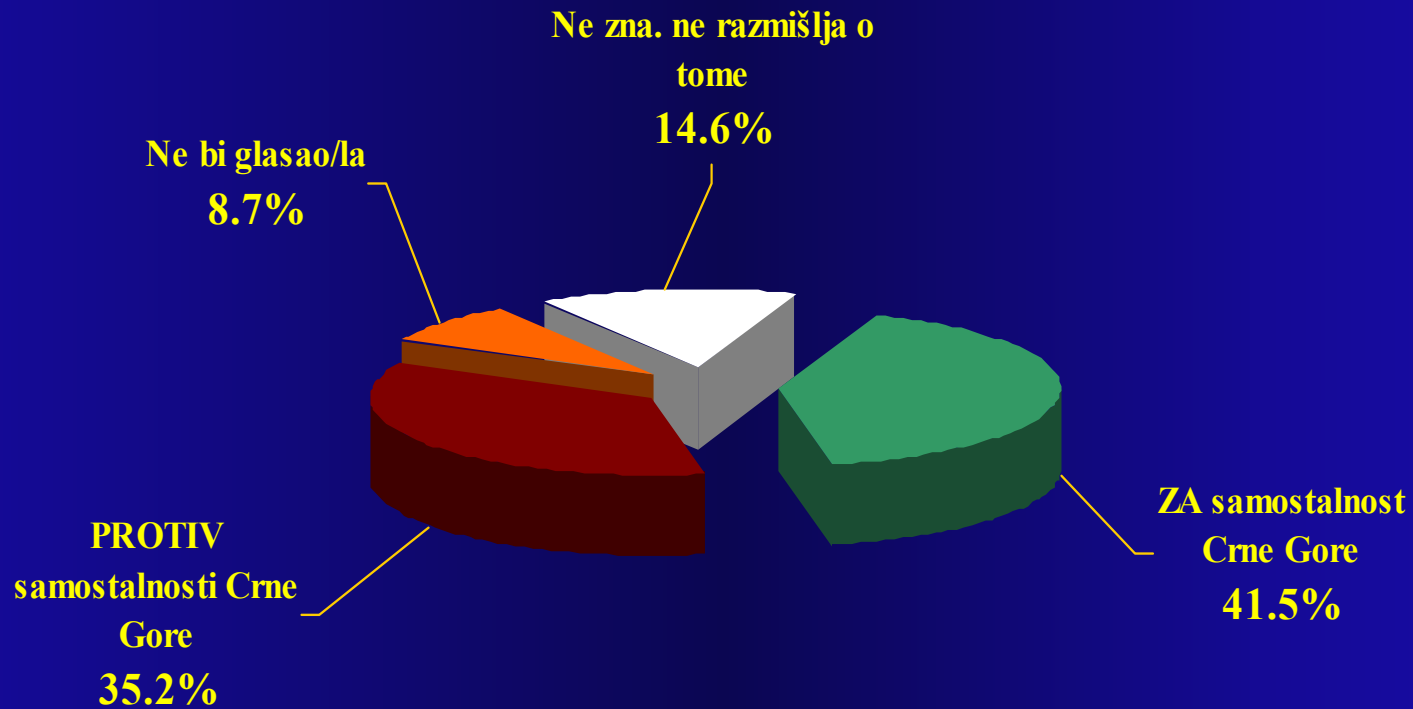
**N – broj ispitanika**

# OSNOVNE KARAKTERISTIKE UZORKA

Zanimanje ispitanika	N	%
Poljoprivrednik	9	0.9
Radnik	215	21.2
Službenik	140	13.8
Stručnjak	48	4.7
Rukovodilac	24	2.4
Privatnik/vlasnik	95	9.4
Đak-student	74	7.3
Domaćica	73	7.2
Penzioner	147	14.5
Nezaposlen	172	17.0
Ostalo	14	1.4
Bez odgovora	1	0.1
<b>UKUPNO</b>	<b>1012</b>	<b>100.0</b>

**N – broj ispitanika**

# IZJAŠNJAVANJE NA REFERENDUMU



# IZJAŠNJAVANJE NA REFERENDUMU

Socijalno obilježje ispitanika		Stavovi			
		ZA samostalnost	PROTIV samostalnosti	Ne bi glasao	Ne zna, ne razmišlja o tome
Pol	Žene	39.5	33.9	9.4	17.2
	Muškarci	43.5	36.5	8.0	12.1
Starosna struktura	od 18 do 25 godina	42.1	32.6	12.9	12.4
	od 26 do 35 godina	44.4	28.7	9.9	17.0
	od 36 do 45 godina	41.8	33.9	8.8	15.5
	od 46 do 55 godina	40.0	40.5	5.9	13.5
	preko 55 godina	39.1	42.6	5.3	13
Obrazovanje	Osnovno	44.9	30.6	6.1	18.4
	Srednje i više	40.9	36.5	8.9	13.6
	Visoko	41.5	32.2	9.4	16.9



# IZJAŠNJAVANJE NA REFERENDUMU

Nacionalna pripadnost ispitanika	Stav			
	ZA samostalnost	PROTIV samostalnosti	Ne bi glasao	Ne zna, ne razmišlja o tome
Crnogorci	57.5	17.5	10.2	14.6
Srbi	2.0	76.2	9.3	12.2
Bošnjaci	69.6	1.8	1.8	26.8
Albanaci	91.8	1.6	4.9	1.6
Muslimani	64.7	7.1	5.9	22.4

C (koeficijent kontigencije) = 0,583

# IZJAŠNJAVANJE NA REFERENDUMU

Vjeroispovjest ispitanika	Stav			
	ZA samostalnost	PROTIV samostalnosti	Ne bi glasao	Ne zna, ne razmišlja o tome
Pravoslavna	29.5	46.0	10.0	14.5
Islamska	73.5	3.5	4.5	18.5
Katolička	80.0	16.0	4.0	-
Ateista (nije vjernik)	75.0	9.1	9.1	6.8

**C (koeficijent kontigencije) = 0,410**

# RAZLOZI ZA SAMOSTALNOST

Razlozi	Stav (%)		
	To nije razlog	To jeste i nije razlog	To je važan razlog
Crna Gora treba da postane samostalna kao i ostale republike bivše SFRJ	10.5	24.5	63.6
Crna Gora ima istorijsko pravo da obnovi svoju državnu samostalnost	4.5	16.9	77.4
Crna Gora u zajednici sa Srbijom ne može biti ravnopravna	6.9	19.0	70.7
Državna samostalnost Crne Gore je jedini način da se njeno društvo zaštiti od srpskog nacionalizma	22.9	31.7	43.3
Crna Gora će se kao samostalna država brže ekonomski razvijati	4.8	21.2	71.9
Crna Gora će kao samostalna država brže ući u Evropsku uniju	5.2	21.4	71.2
Kao samostalna država Crna Gora će lakše sačuvati svoj multietnički identitet	10.5	25.0	61.2

**N = 420 ispitanika**

# RAZLOZI PROTIV SAMOSTALNOSTI

Razlozi	Stav (%)		
	To nije razlog	To jeste i nije razlog	To je važan razlog
Crna Gora ne treba da bude samostalna jer je ona istorijski jedna od srpskih država i treba da ostane u zajednici sa Srbijom	14.0	19.1	63.2
Crna Gora kao samostalna država ne može da sačuva svoju bezbjednost	8.7	22.8	64.9
Crna Gora kao samostalna država ne može ekonomski da opstane	7.9	16.6	71.3
Crna Gora će u zajednici sa Srbijom brže ući u Evropsku uniju	8.4	18.5	69.4
Zajednica Srbije i Crne Gore je pretpostavka za obnovu državnog, nacionalnog, duhovnog i kulturnog jedinstva cjelokupnog srpskog naroda	12.1	20.5	63.8
U zajednici sa Srbijom Crna Gora će se brže ekonomski razvijati	2.0	10.7	84.3
Zajednička država sa Srbijom najbolja je odbrana od crnogorskog nacionalizma	25.8	23.0	47.2

N = 356 ispitanika

# IZBORI ZA SKUPŠTINU ZAJEDNICE SCG




# IZBORI ZA SKUPŠTINU ZAJEDNICE SCG

Stavovi	Odnos prema nezavisnosti (%)			
	Independisti	Unionisti	Apstinenti na referendumu	Ne iskazuju stav o nezavisnosti
Te izbore treba održati u skladu s Poveljom /u predviđeno vrijeme, na neposredan način/	7.6	60.7	20.5	13.0
Te izbore treba održati tek nakon usklađivanja ustava Crne Gore i Srbije sa Ustavnom poveljom	8.6	10.7	0.6	9.6
Te izbore ne treba ni raspisivati dok se na referendumu ne odluči o državnom statusu Crne Gore	46.2	7.9	14.8	13.0
Te izbore treba održati u predviđeno vrijeme ali o načinu izbora svaka država (Crna Gora i Srbija) treba da odluči za sebe	11.4	6.2	6.8	6.8
Te izbore ne treba održati bilo sada, bilo posle referenduma	8.1	2.0	4.5	2.1
Ne zna, ne može da procijeni	17.6	12.1	31.8	55.5

C (koeficijent kontigencije) = 0,630

# SAVEZ NEZAVISNIH DRŽAVA SRBIJE I CRNE GORE



# SAVEZ NEZAVISNIH DRŽAVA SRBIJE I CRNE GORE

Odnos prema nezavisnosti	Stavovi (%)		
	DA	NE	Ne zna, nema mišljenje o tome
Independisti	51.9	27.9	20.2
Unionisti	12.1	73.0	14.3
Apstinenti na referendumu	27.3	26.1	46.6
Ne iskazuju stav o nezavisnosti	7.5	19.9	72.6

**C = 0,680**



# RANG DRUŠTVENIH PROBLEMA

R	Društveni problemi	N	min	max	K	SD
1	Siromaštvo	1006	1	4	3.73	0.57
2	Nezaposlenost	1001	1	4	3.72	0.57
3	Droga i druge bolesti zavisnosti	999	1	4	3.55	0.69
4	Kriminal	1001	1	4	3.53	0.72
5	Korupcija	998	1	4	3.44	0.79
6	Političke podjele u narodu	996	1	4	3.05	0.96
7	Zdravstvena zaštita	1002	1	4	3.04	0.94
8	Sposobnost vođstava političkih partija da rješavaju probleme	993	1	4	3.00	1.02
9	Očuvanje životne sredine	991	1	4	2.92	1.01
10	Sigurnost i bezbjednost građana	989	1	4	2.91	1.03
11	Odnosi između Crne Gore i Srbije	994	1	4	2.87	1.10
12	Državni status Crne Gore	985	1	4	2.78	1.15
13	Pridruživanje Evropi	984	1	4	2.75	1.08
14	Sistem obrazovanja	977	1	4	2.75	1.04
15	Međunacionalni problemi	994	1	4	2.44	1.06

N – broj odgovora; K – koeficijent važnosti; SD – standardne devijacije

# NAJIZRAŽENIJI PROBLEMI U CRNOJ GORI

Problemi	Odnos prema nezavisnosti (K)			
	Independisti	Unionisti	Apstinenti na referendumu	Ne iskazuju stav o nezavisnosti
Međunacionalni problemi	2.28	2.65	2.50	2.39
Zdravstvena zaštita	2.95	3.20	2.90	2.95
Pridruživanje Evropi	2.90	2.69	2.59	2.59
Političke podjele u narodu	2.94	3.24	2.91	2.98
Sigurnost i bezbjednost građana	2.69	3.12	3.01	2.95
Odnosi između Crne Gore i Srbije	2.91	2.96	2.67	2.64
Nezaposlenost	3.69	3.78	3.71	3.69
Očuvanje životne sredine	2.82	3.04	3.00	2.87
Korupcija	3.31	3.60	3.50	3.41
Sposobnost vodstava političkih partija da rješavaju probleme	2.91	3.24	2.87	2.79
Droga i druge bolesti zavisnosti	3.50	3.62	3.56	3.48
Državni status Crne Gore	3.19	2.45	2.60	2.53
Siromaštvo	3.69	3.79	3.76	3.73
Kriminal	3.41	3.69	3.53	3.44
Sistem obrazovanja	2.61	2.95	2.86	2.61

# NAJIZRAŽENIJI PROBLEMI U CRNOJ GORI

Problemi		Stavovi (%)			
		To nije nikakav problem	To je veoma mali problem koji nije naročito izražen	To je ozbiljan problem	To je veoma izražen problem kome treba posvetiti naročitu pažnju
1	Međunacionalni problemi	22.6	29.2	26.4	20.0
2	Zdravstvena zaštita	9.0	15.1	37.5	37.4
3	Pridruživanje Evropi	18.0	17.8	31.6	29.8
4	Političke podjele u narodu	9.8	13.9	36.6	38.1
5	Sigurnost i bezbjednost građana	12.9	18.2	31.4	35.2
6	Odnosi između Crne Gore i Srbije	17.5	13.7	31.0	36.0
7	Nezaposlenost	1.7	1.4	19.5	76.4
8	Očuvanje životne sredine	12.0	18.5	33.0	34.5
9	Korupcija	3.2	8.8	27.7	59.0
10	Sposobnost vodstava političkih partija da rješavaju probleme	12.2	13.9	33.5	38.5
11	Droga i druge bolesti zavisnosti	2.2	4.4	29.3	62.7
12	Državni status Crne Gore	20.7	15.3	26.0	35.4
13	Siromaštvo	1.3	2.5	17.6	78.1
14	Kriminal	2.0	7.1	26.8	63.0
15	Sistem obrazovanja	14.0	25.7	27.4	29.4

# NAJIZRAŽENIJI PROBLEMI U CRNOJ GORI

Problemi		Stavovi pristalica samostalnosti (%)			
		To nije nikakav problem	To je veoma mali problem koji nije naročito izražen	To je ozbiljan problem	To je veoma izražen problem kome treba posvetiti naročitu pažnju
1	Međunacionalni problemi	26.7	33.1	24.0	15.0
2	Zdravstvena zaštita	11.7	15.5	38.6	33.8
3	Pridruživanje Evropi	15.5	14.3	33.8	35.2
4	Političke podjele u narodu	9.5	18.3	39.8	31.2
5	Sigurnost i bezbjednost građana	18.1	20.7	32.6	26.4
6	Odnosi između Crne Gore i Srbije	14.8	13.8	34.8	34.8
7	Nezaposlenost	1.4	1.4	23.8	72.6
8	Očuvanje životne sredine	12.6	21.4	35.5	28.6
9	Korupcija	4.0	12.1	31.4	51.4
10	Sposobnost vodstava političkih partija da rješavaju probleme	12.6	17.9	34.3	33.8
11	Droga i druge bolesti zavisnosti	1.4	5.2	34.3	58.1
12	Državni status Crne Gore	10.0	10.5	29.3	48.8
13	Siromaštvo	1.0	3.8	20.7	74.0
14	Kriminal	2.6	10.2	30.0	56.2
15	Sistem obrazovanja	16.4	29.5	26.7	24.3

# NAJIZRAŽENIJI PROBLEMI U CRNOJ GORI

Problemi		Stavovi protivnika samostalnosti (%)			
		To nije nikakav problem	To je veoma mali problem koji nije naročito izražen	To je ozbiljan problem	To je veoma izražen problem kome treba posvetiti naročitu pažnju
1	Međunacionalni problemi	18.8	24.4	27.5	27.5
2	Zdravstvena zaštita	5.9	13.2	34.8	44.9
3	Pridruživanje Evropi	19.4	20.2	28.4	28.9
4	Političke podjele u narodu	8.1	8.7	33.4	48.3
5	Sigurnost i bezbjednost građana	8.7	14.6	30.3	43.8
6	Odnosi između Crne Gore i Srbije	17.1	11.8	27.5	42.4
7	Nezaposlenost	1.4	1.4	1.4	81.7
8	Očuvanje životne sredine	11.2	15.2	30.3	41.6
9	Korupcija	2.5	4.2	23.6	68.0
10	Sposobnost vodstava političkih partija da rješavaju probleme	8.1	8.7	32.6	48.6
11	Droga i druge bolesti zavisnosti	2.5	3.4	23.6	69.4
12	Državni status Crne Gore	32.3	15.7	21.6	27.2
13	Siromaštvo	1.7	1.7	12.9	83.4
14	Kriminal	1.1	2.8	21.3	73.6
15	Sistem obrazovanja	11.2	20.8	25.8	38.2

# NAJIZRAŽENIJI PROBLEMI U CRNOJ GORI

Problemi		Stavovi apstinenata na referendumu o nezavisnosti (%)			
		To nije nikakav problem	To je veoma mali problem koji nije naročito izražen	To je ozbiljan problem	To je veoma izražen problem kome treba posvetiti naročitu pažnju
1	Međunacionalni problemi	25.0	20.5	30.7	21.6
2	Zdravstvena zaštita	9.1	15.9	39.8	33.0
3	Pridruživanje Evropi	20.5	21.6	28.4	23.9
4	Političke podjele u narodu	15.9	12.5	34.1	35.2
5	Sigurnost i bezbjednost građana	11.4	17.0	28.4	49.0
6	Odnosi između Crne Gore i Srbije	22.7	19.3	22.7	33.0
7	Nezaposlenost	4.5	14.8	0.0	77.3
8	Očuvanje životne sredine	11.4	15.9	31.8	38.6
9	Korupcija	3.4	5.7	27.3	61.4
10	Sposobnost vodstava političkih partija da rješavaju probleme	20.5	11.4	27.3	39.8
11	Droga i druge bolesti zavisnosti	4.5	2.3	25.0	67.0
12	Državni status Crne Gore	25.0	23.9	26.1	26.1
13	Siromaštvo	1.1	1.1	18.2	79.5
14	Kriminal	4.5	3.4	26.1	64.8
15	Sistem obrazovanja	13.6	19.3	31.8	33.0

# NAJIZRAŽENIJI PROBLEMI U CRNOJ GORI

Problemi		Stavovi onih koji ne razmišljaju o referendumu (%)			
		To nije nikakav problem	To je veoma mali problem koji nije naročito izražen	To je ozbiljan problem	To je veoma izražen problem kome treba posvetiti naročitu pažnju
1	Međunacionalni problemi	19.2	35.6	26.7	15.1
2	Zdravstvena zaštita	8.9	18.5	39.7	31.5
3	Pridruživanje Evropi	19.9	19.9	34.9	25.0
4	Političke podjele u narodu	11.0	15.1	36.3	34.9
5	Sigurnost i bezbjednost građana	9.6	25.0	32.9	34.9
6	Odnosi između Crne Gore i Srbije	23.3	14.4	33.6	26.0
7	Nezaposlenost	1.4	2.1	21.9	73.3
8	Očuvanje životne sredine	12.3	19.9	32.9	31.5
9	Korupcija	2.1	12.3	27.4	56.8
10	Sposobnost vodstava političkih partija da rješavaju probleme	15.1	17.1	37.7	26.7
11	Droga i druge bolesti zavisnosti	2.1	6.2	32.2	57.5
12	Državni status Crne Gore	22.6	22.6	27.4	22.6
13	Siromaštvo	1.4	1.4	19.9	75.3
14	Kriminal	0.7	11.0	31.5	55.5
15	Sistem obrazovanja	14.4	30.1	30.8	21.2

# KLJUČNA DOBROBIT OD PRIKLJUČENJA EU

Razlozi	N	%
Poboljšanje ekonomskog položaja i životnog standarda građana	424	41.9
Rješavanje krupnih ekonomskih problema	187	18.5
Ukidanje carinskih barijera i ostvarivanje slobode kretanja	107	10.6
Održavanje državne zajednice sa Srbijom	63	6.2
Povećanje ekonomskih investicija u Crnu Goru	60	5.9
Ne zna, ne može da procijeni	58	5.7
Doprinos rješavanju problema korupcije i kriminala	50	4.9
Doprinos rješavanju problema nezavisnosti	22	2.2
Stabilizacija političkih prilika u regionu	22	2.2
Bez odgovora	13	1.3
Poboljšanje i ujednačavanje obrazovnog sistema	6	0.6

**N – broj odgovora**



# KLJUČNA DOBROBIT OD PRIKLJUČENJA EU

Razlozi	Odnos prema nezavisnosti (%)			
	Independisti	Unionisti	Apstinenti na referendumu	Ne iskazuju stav o nezavisnosti
Rješavanje krupnih ekonomskih problema	17.9	18.3	14.8	21.9
Poboljšanje ekonomskog položaja i životnog standarda građana	44.3	34.8	44.3	51.4
Ukidanje carinskih barijera i ostvarivanje slobode kretanja	10.2	12.4	13.6	5.5
Doprinos rješavanju problema nezavisnosti	5.0	0.3	-	-
Povećanje ekonomskih investicija u Crnu Goru	11.0	2.5	4.5	0.7
Poboljšanje i ujednačavanje obrazovnog sistema	0.5	0.3	1.1	1.4
Doprinos rješavanju problema korupcije i kriminala	4.8	5.6	4.5	4.1
Stabilizacija političkih prilika u regionu	1.9	2.8	2.3	1.4
Održavanje državne zajednice sa Srbijom	-	16.6	4.5	-
Ne zna. ne može da procijeni	3.6	5.1	6.8	13.0

# AKTUELNI PROBLEMI U RAZVOJU EKONOMIJE U CRNOJ GORI

Ključni problemi	%	K
Korupcija	36.8	3.7
Koncentracija kapitala u rukama manjeg broja ljudi	33.9	3.4
Nedostatak stranih investicija	21.7	2.2
Nedostatak ideja političkih lidera koji su odgovorni za vođenje ekonomije	20.5	2.0
Neumjereno miješanje politike u ekonomiju	12.4	1.2
Neriješeno državno pitanje	11.7	1.2
Nestabilni pravni sistem	11.1	1.1
Postojeća poreska politika	7.9	0.8
Nedovoljno transparentna privatizacija	6.5	0.7
Nedovršena privatizacija	3.0	0.3

**K – koeficijent značaja u rasponu od 0 do 5**

*Napomena: ukupan procenat iznosi 153.1 jer su ispitanici imali mogućnost da izaberu dva od ponuđenih modaliteta odgovora*

# AKTUELNI PROBLEMI U RAZVOJU EKONOMIJE U CRNOJ GORI

Ključni problemi	Odnos prema nezavisnosti (K)			
	Independisti	Unionisti	Apstinenti na referendumu	Ne iskazuju stav o nezavisnosti
Nedostatak stranih investicija	3.5	1.1	1.3	1.5
Postojeća poreska politika	0.6	0.9	0.9	0.9
Nedostatak ideja političkih lidera	1.9	2.3	0.3	1.5
Nedovoljno transparentna privatizacija	0.8	0.4	0.9	0.5
Korupcija	2.6	5.0	3.5	3.8
Nestabilni pravni sistem	1.0	1.3	1.1	1.1
Koncentracija kapitala u rukama manjeg broja ljudi	2.7	4.2	3.1	3.7
Neriješeno državno pitanje	2.2	0.3	0.5	0.7
Neumjereno miješanje politike u ekonomiju	1.3	1.2	1.4	1.0
Nedovršena privatizacija	0.5	0.2	0.3	0.1

**K – koeficijent značaja u rasponu od 0 do 5**

# NAJEFIKASNIJI NAČIN BORBE PROTIV KORUPCIJE

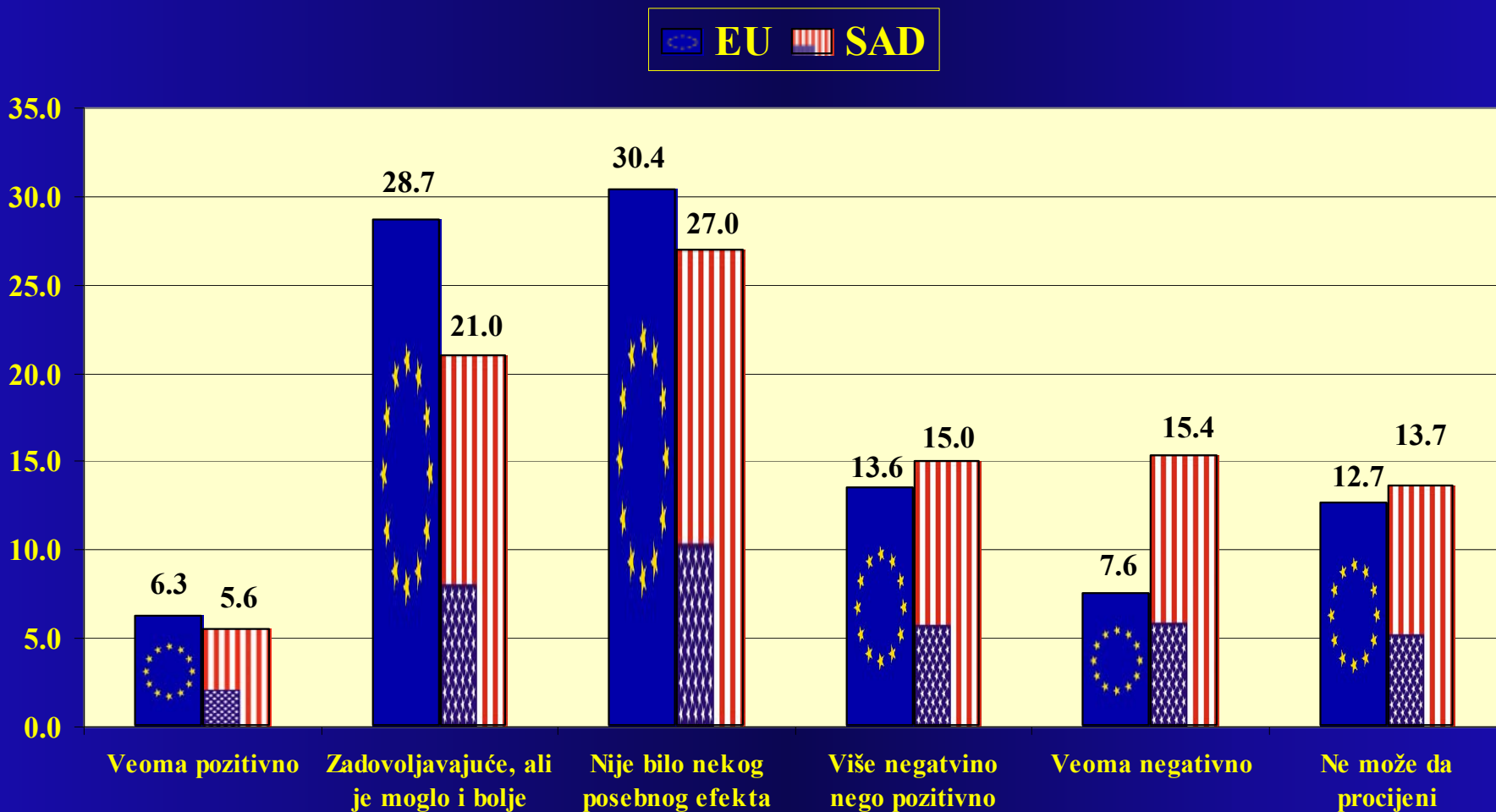
<b>Ključni problemi</b>	<b>N</b>	<b>%</b>
<b>Krivično i moralno sankcionisanje korumpiranih službenika</b>	<b>329</b>	<b>32.5</b>
<b>Donošenje i primjena antikorupcijskih zakona</b>	<b>272</b>	<b>26.9</b>
<b>Uvođenje unutrašnje kontrole u sve javne službe</b>	<b>180</b>	<b>17.8</b>
<b>Povećanje plata javnim službenicima</b>	<b>92</b>	<b>9.1</b>
<b>Bez odgovora</b>	<b>91</b>	<b>9.0</b>
<b>Angažovanje građana kroz nevladine organizacije</b>	<b>47</b>	<b>4.6</b>
<b>Stimulisanje istraživačkog novinarstva protiv korupcije</b>	<b>1</b>	<b>0.1</b>

**N – broj odgovora**

# NAJEFIKASNIJI NAČIN BORBE PROTIV KORUPCIJE

Ključni problemi	Odnos prema nezavisnosti (%)			
	Independisti	Unionisti	Apstinenti na referendumu	Ne iskazuju stav o nezavisnosti
Krivično i moralno sankcionisanje korumpiranih službenika	26.2	41.0	29.5	31.5
Donošenje i primjena antikorupcijskih zakona	36.0	21.9	19.3	17.8
Uvođenje unutrašnje kontrole u sve javne službe	15.7	18.3	21.6	19.9
Povećanje plata javnim službenicima	10.7	6.5	9.1	11.0
Angažovanje građana kroz nevladine organizacije	4.5	4.2	6.8	4.8
Stimulisanje istraživačkog novinarstva protiv korupcije	0.2	-	-	-
Bez odgovora	6.7	8.1	13.7	15.0

# EFEKTI DOSADAŠNJE POMOĆI PREMA CRNOJ GORI

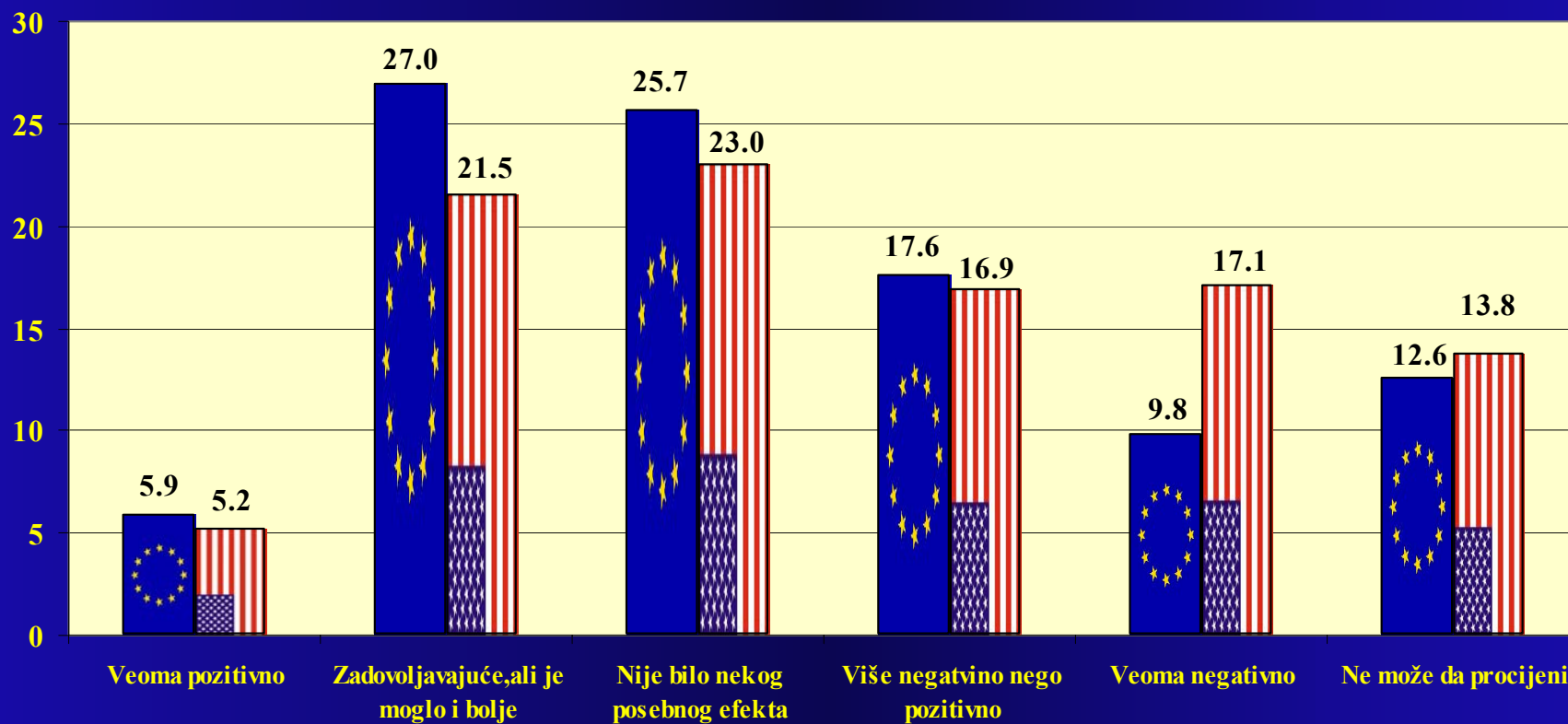


# EFEKTI DOSADAŠNJE POMOĆI PREMA CRNOJ GORI

		Stavovi (%)					
		Veoma pozitivno	Zadovoljavaj uće, ali je moglo i bolje	Nije bilo nekog posebnog efekta	Više negativno nego pozitivno	Veoma negativno	Ne može da procijeni
EU	Independisti	10.0	41.7	30.7	5.2	1.7	10.5
	Unionisti	3.1	18.5	32.9	20.5	14.0	10.1
	Apstinenti na referendumu	8.0	14.8	29.5	18.2	12.5	17.0
	Ne iskazuju stav o nezavisnosti	2.7	24.7	23.3	18.5	6.2	23.3
SAD	Independisti	10.5	35.5	28.3	6.9	3.6	12.9
	Unionisti	2.0	9.3	23.9	24.2	28.4	10.1
	Apstinenti na referendumu	3.4	8.0	35.2	15.9	20.5	15.9
	Ne iskazuju stav o nezavisnosti	2.1	16.4	24.7	15.8	15.1	24.0

# EFEKTI DOSADAŠNJE UKUPNE POLITIKE PREMA CRNOJ GORI

EU SAD





# EFEKTI DOSADAŠNJE UKUPNE POLITIKE PREMA CRNOJ GORI

		Stavovi (%)					
		Veoma pozitivno	Zadovoljavaj uće, ali je moglo i bolje	Nije bilo nekog posebnog efekta	Više negativno nego pozitivno	Veoma negativno	Ne može da procijeni
EU	Independisti	8.8	37.4	23.6	15.0	4.8	9.5
	Unionisti	3.9	18.8	29.5	21.9	15.4	9.0
	Apstinenti na referendumu	4.5	17.0	27.3	14.8	15.9	18.2
	Ne iskazuju stav o nezavisnosti	3.4	23.3	21.2	15.8	6.8	27.4
SAD	Independisti	8.8	36.9	24.3	9.5	6.0	12.4
	Unionisti	2.0	8.4	22.5	24.7	31.7	9.0
	Apstinenti na referendumu	4.5	11.4	22.7	19.3	20.5	18.2
	Ne iskazuju stav o nezavisnosti	3.4	15.8	20.5	17.1	11.6	27.4