



Odjeljenje za empirijska istraživanja

ETNIČKA DISTANCA U CRNOJ GORI

April – Maj 2007

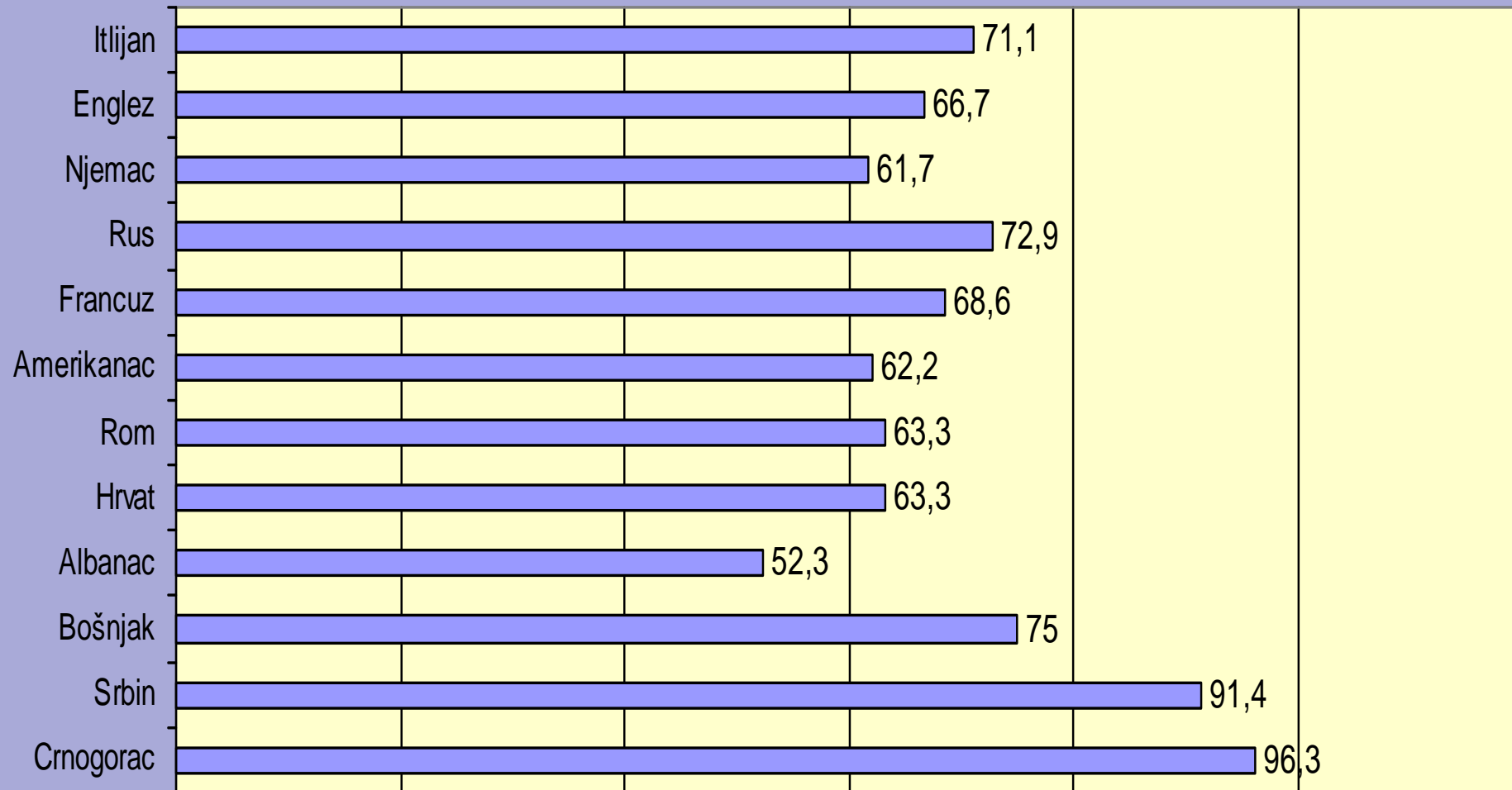
Mjerenje etničke distance u Crnoj Gori

U Crnoj Gori etnička distanca je mjerena više puta. Rezultati mjerenja koji su pred vama predstavljaju poslednje mjerenje etničke distance koje je realizovano u periodu april – maj 2007.godine. Za ovu svrhu korišćena je modifikovana Bogardusova skala koja se sastoji iz devet ajtema:

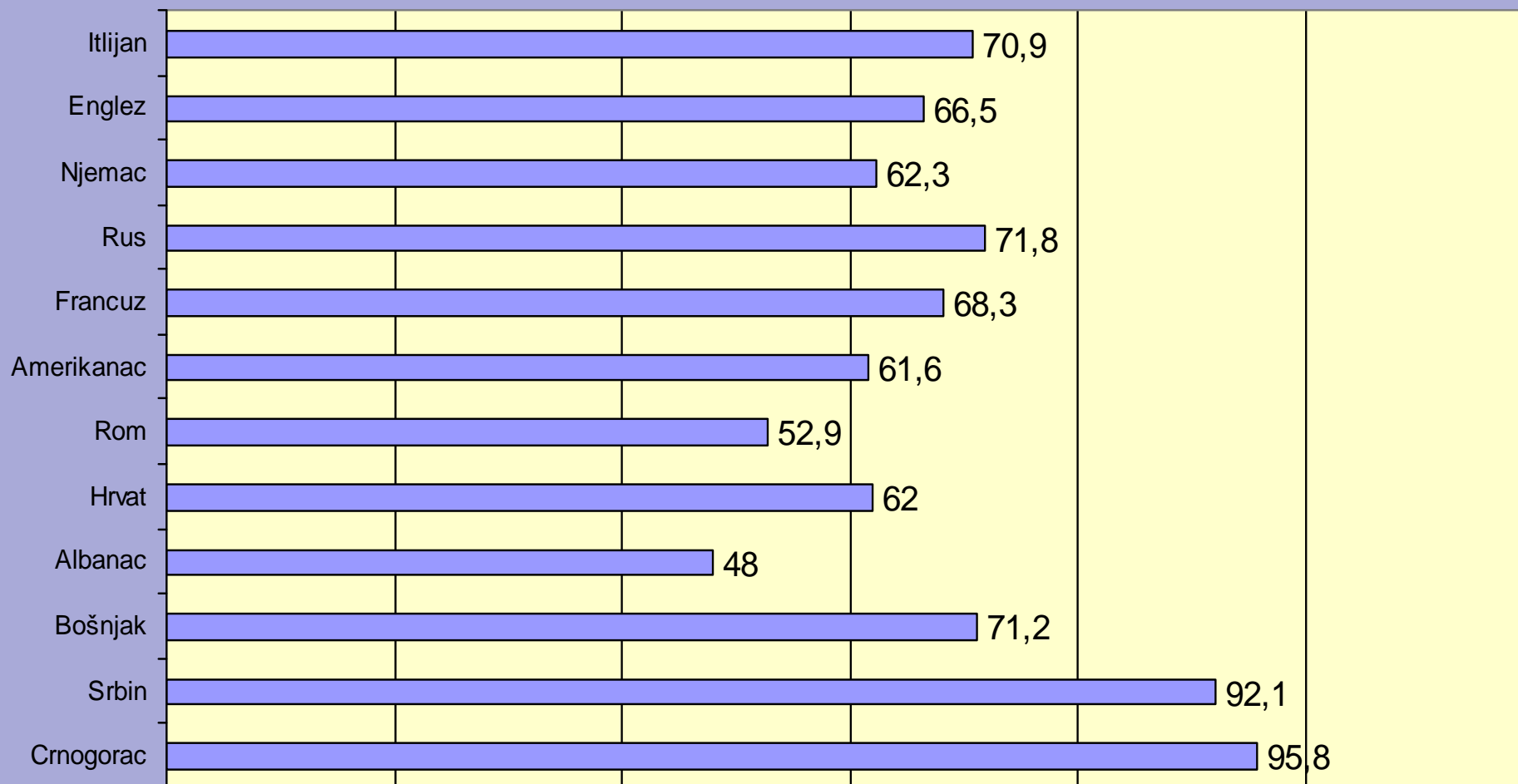
Stepeni bliskosti - distance

- Da stalno živi u mojoj državi
- Da stanuje u mom susjedstvu (u istoj zgradi ili ulici)
- Da mi bude saradnik na poslu
- Da mi bude pretpostavljeni na poslu
- Da se s njim družim i posjećujem
- Da ima rukovodeći položaj u mojoj državi
- Da budemo u daljem srodstvu putem braka s rođacima
- Da budemo u bliskom srodstvu putem braka sa rođacima
- Da budemo u bliskom srodstvu utem vlastitog braka ili braka djece

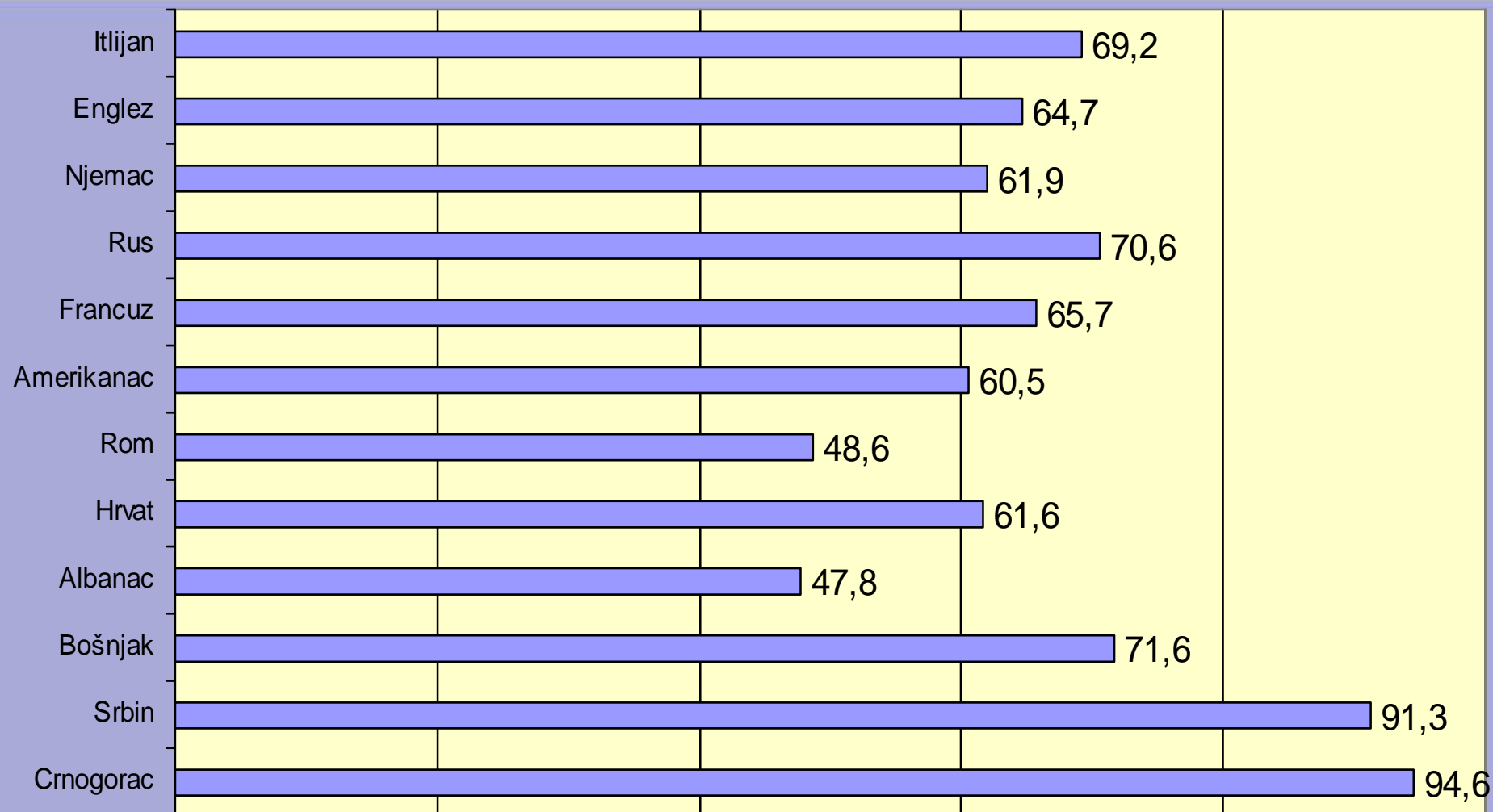
Grafikon 1. Da stalno živi u mojoj državi % DA odgovora



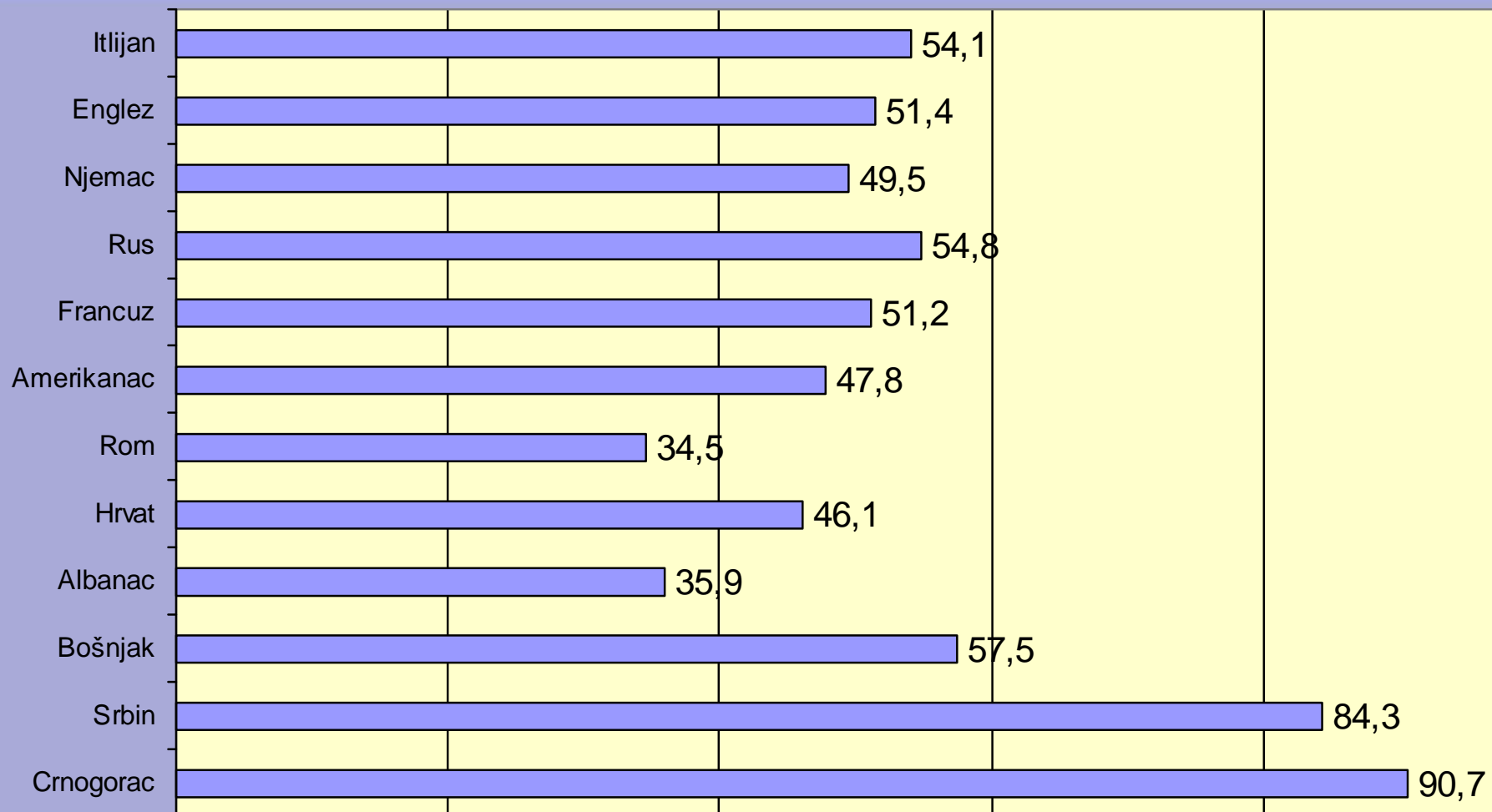
**Grafikon 2. Da stanuje u mom susjedstvu (u istoj zgradi ili ulici)
% DA odgovora**



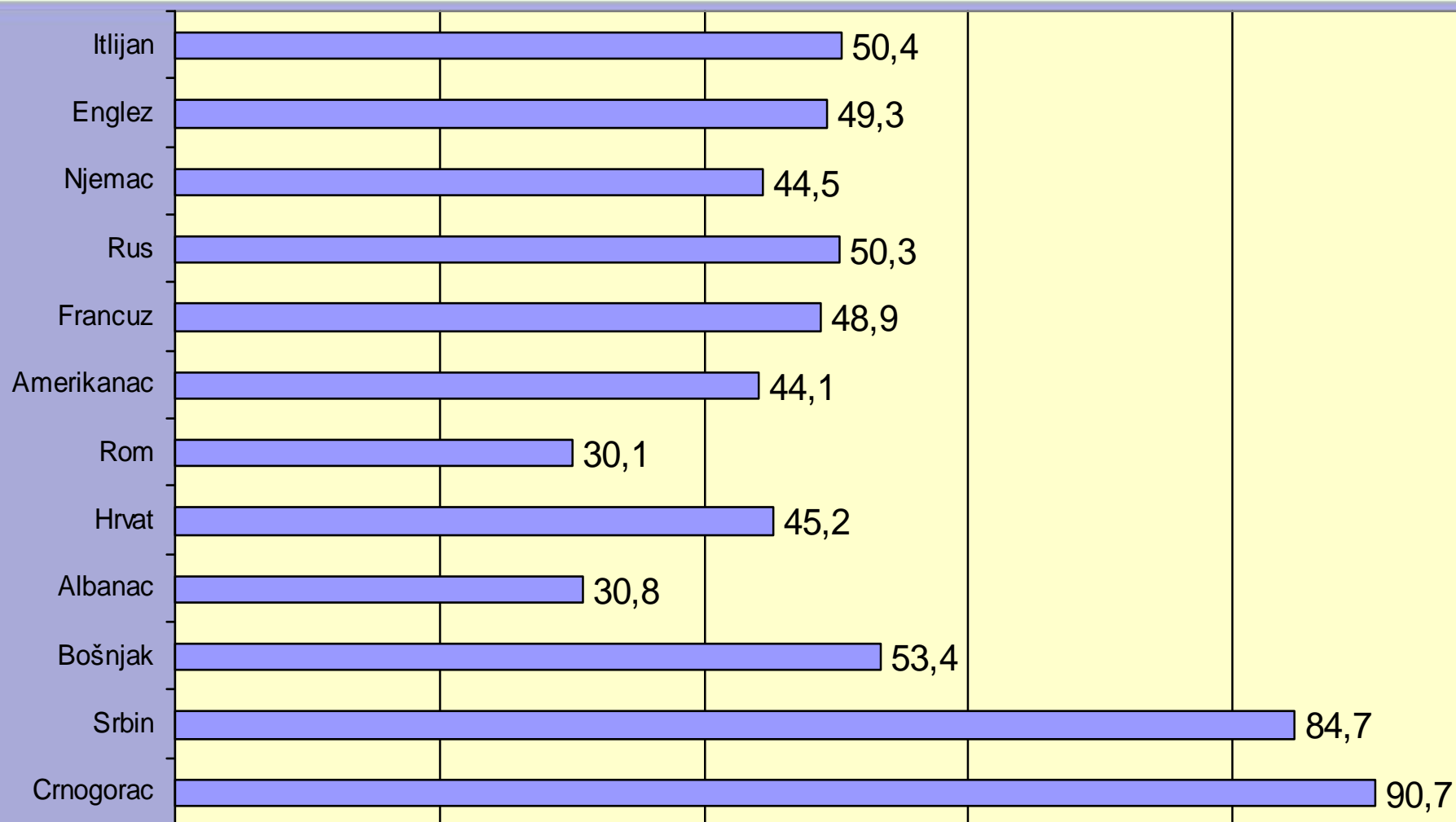
Grafikon 3. Da mi bude saradnik na poslu % DA odgovora



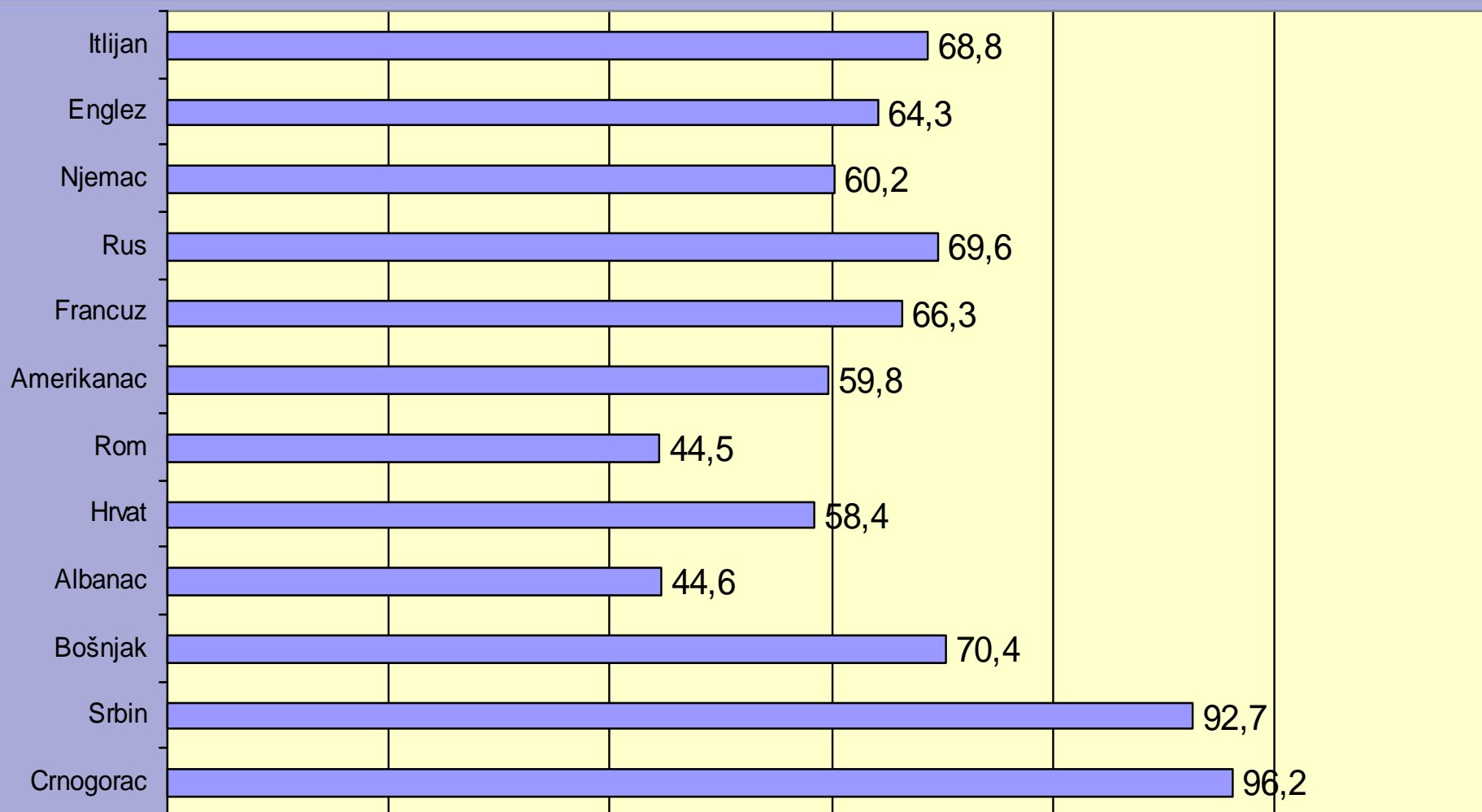
Grafikon 4. Da mi bude prijetpostavljeni na poslu % DA odgovora



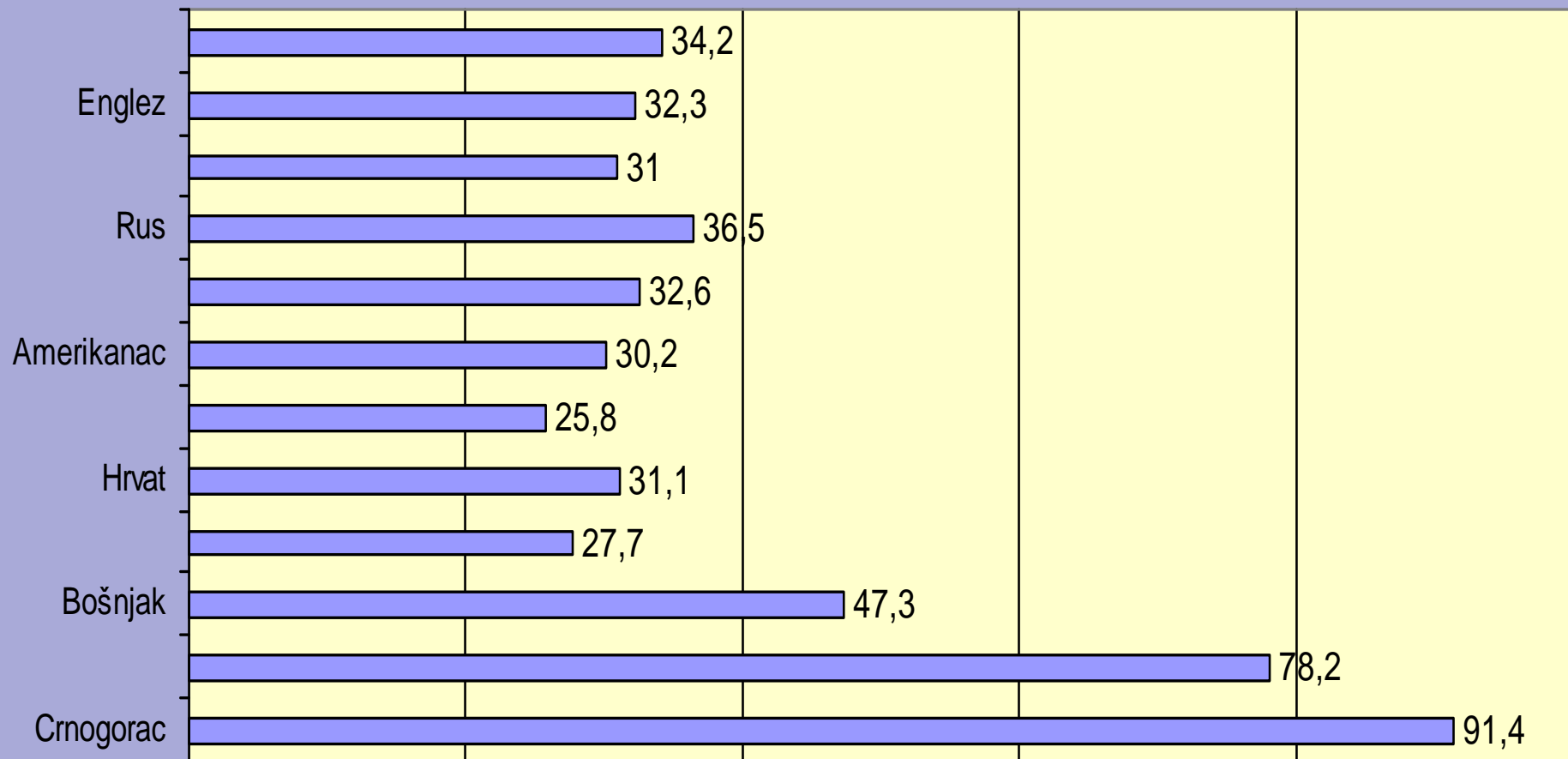
Grafikon 5. Da bude vaspitač mojoj djeci % DA odgovora



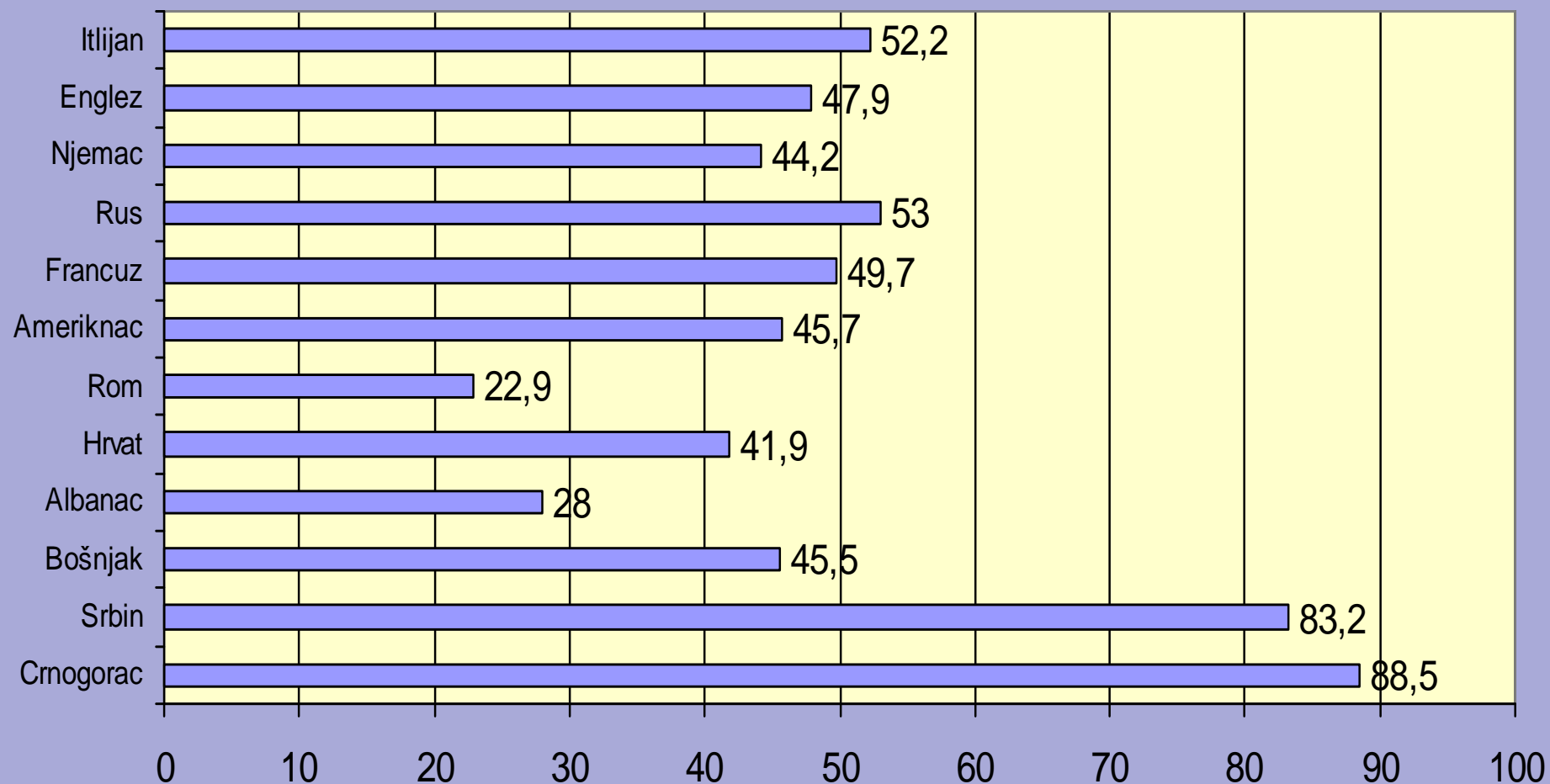
Grafikon 6 Da se s njim družim i posjećujem % DA odgovora



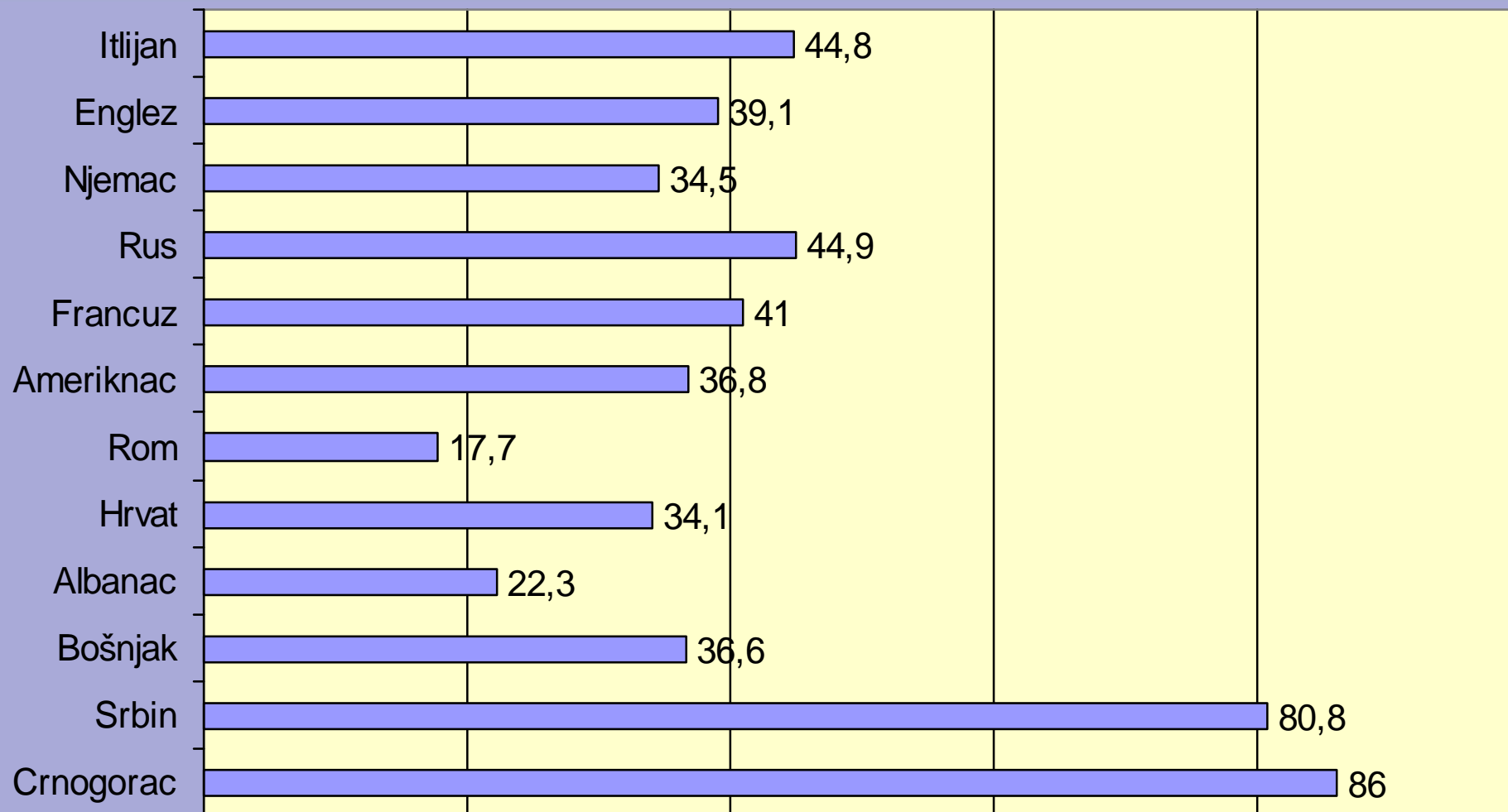
Grafikon 7. Da ima rukovodeći položaj u mojoj državi % DA odgovora



Grafikon 8 Da budemo u daljem srodstvu putem braka sa rođacima % DA odgovora



Grafikon 9. Da budemo u bliskom srodstvu putem vlastitog braka ili braka djece % DA odgovora

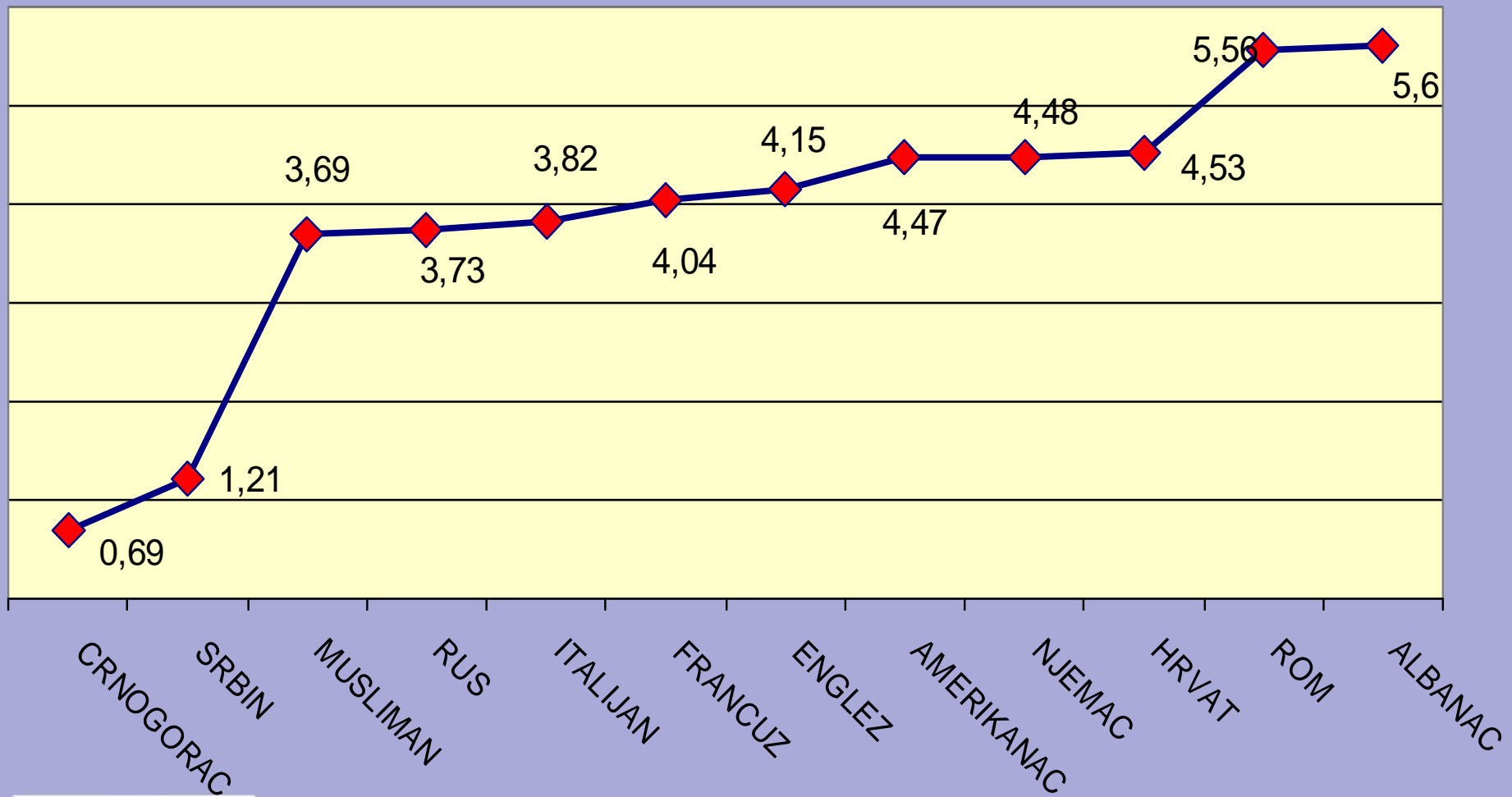


**Tabela 1 Ukupna distanca – opšta distribucija
u % “Da” odgovora**

T v r d n j e	Crnogorac	Srbin	Bošnjak	Albanac	Hrvat	Rom	Ameriknac	Francuz	Rus	Nijemac	Englez	Italijan
Da stalno živi u mojoj državi	96,3	91,4	75,0	52,3	63,3	63,3	62,2	68,6	72,9	61,7	66,7	71,1
Da stanuje u mom susjedstvu (u istoj zgradi ili ulici)	95,8	92,1	71,2	48,0	62,0	52,9	61,6	68,3	71,8	62,3	66,5	70,9
Da mi bude saradnik na poslu	94,6	91,3	71,6	47,8	61,6	48,6	60,5	65,7	70,6	61,9	64,7	69,2
Da mi bude prijetpostavljeni na poslu	90,7	84,3	57,5	35,9	46,1	34,5	47,8	51,2	54,8	49,5	51,4	54,1
Da bude vaspitač mojoj djeci	90,7	84,7	53,4	30,8	45,2	30,1	44,1	48,9	50,3	44,5	49,3	50,4
Da se s njim družim i posjećujem	96,2	92,7	70,4	44,6	58,4	44,5	59,8	66,3	69,6	60,2	64,3	68,8
Da ime rukovodeći položaj u mojoj državi	91,4	78,2	47,3	27,7	31,1	25,8	30,2	32,6	36,5	31,0	32,3	34,2
Da budemo u daljem srodstvu putem braka sa rođacima	88,5	83,2	45,5	28,0	41,9	22,9	45,7	49,7	53,0	44,2	47,9	52,2
Da budemo u bliskom srodstvu putem vlastitog braka ili braka djece	86,0	80,8	36,6	22,3	34,1	17,7	36,8	41,0	44,9	34,5	39,1	44,8

REDOSLED	RANG	AJTEMI	N	Min	Max.	A.S.	S.D.
1.	1.	Da stalno zivi u mojoj drzavi	1466	,00	12,00	3,42	3,73
2.	2.	Da stanuje u mom susjedstvu (u istoj zgradi ili ulici)	1466	,00	12,00	3,62	3,73
3.	3.	Da mi bude saradnik na poslu	1466	,00	12,00	3,74	3,78
4.	5.	Da mi bude pretpostavljeni na poslu	1462	,00	12,00	5,24	4,13
5.	6.	Da bude vaspitac mojoj djeci	1464	,00	12,00	5,60	4,08
6.	4.	Da se s njim druzim i posjecujem	1462	,00	12,00	3,84	3,74
7.	9.	Da ima rukovodeci polozej u mojoj drzavi	1460	,00	12,00	6,93	3,98
8.	7.	Da budemo u daljem srodstvu putem braka sa rodjacima	1463	,00	12,00	5,98	3,98
9.	8.	Da budemo u bliskom srodstvu putem vlastitog braka ili braka djece	1463	,00	12,00	6,80	3,80

Grafikon 1 Ukupna etnička distanca



Grafikon 2 Ukupna etnička distanca

- TREND -

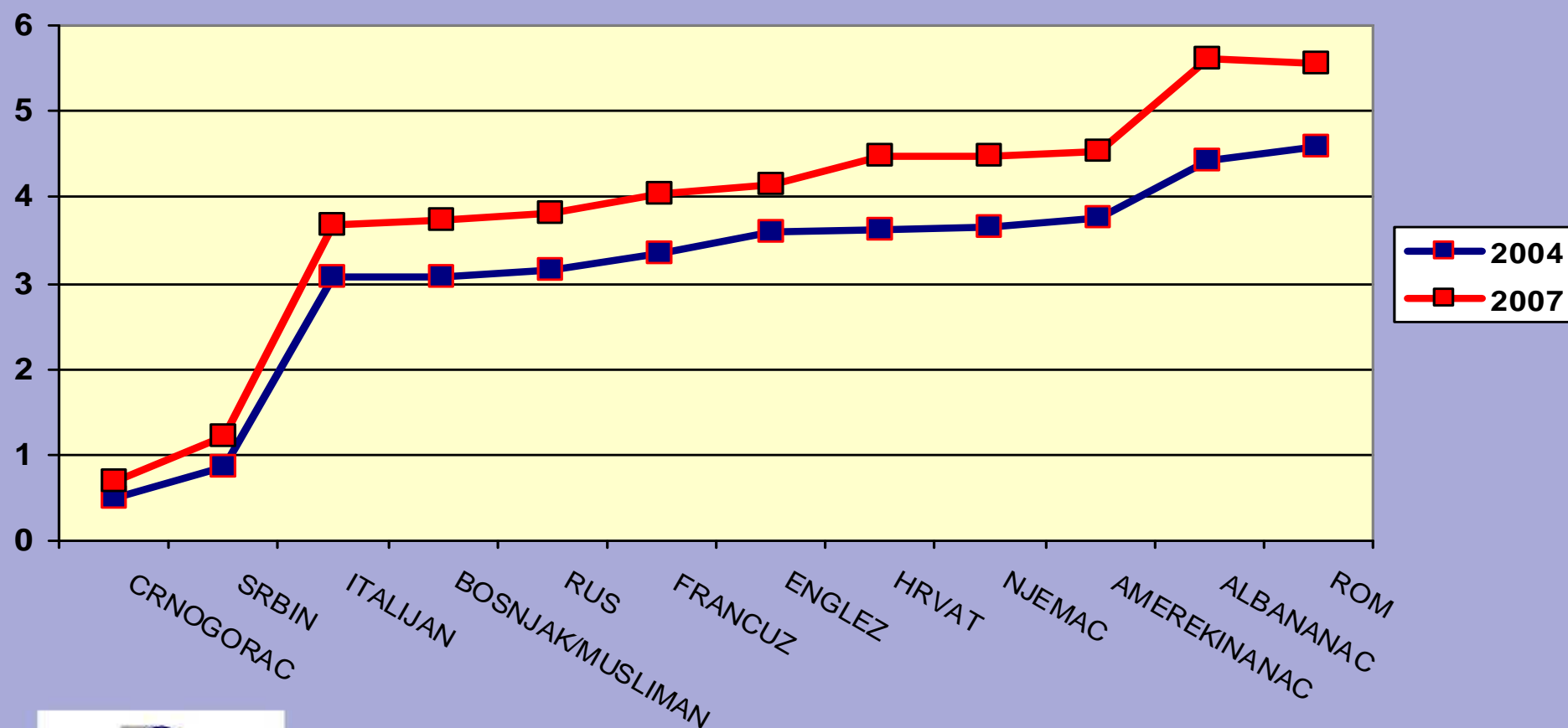


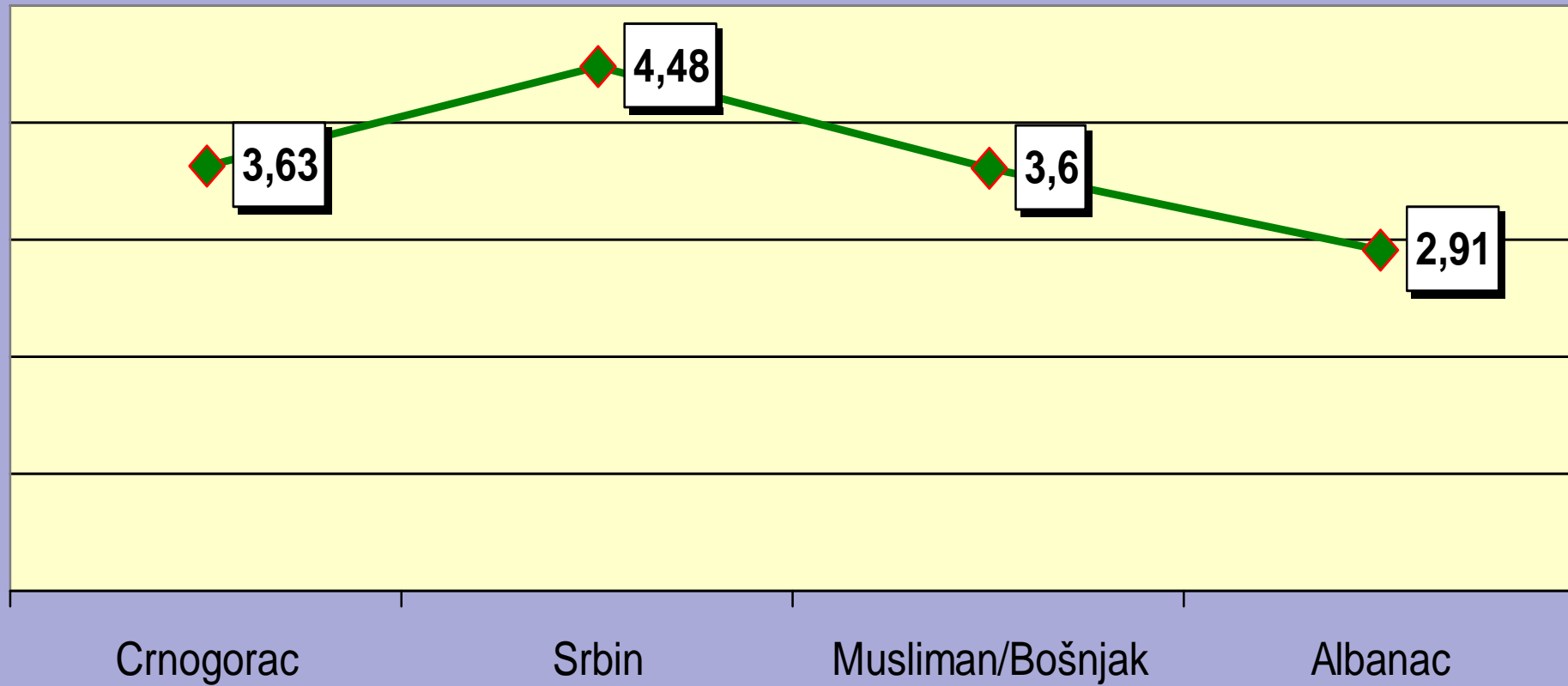
Tabela 2 Međunacionalna distanca

Nacionalnost ispitanika	N a r o d					
	Crnogrci	Srbi	Bošnjaci/ Muslimani	Albanci	Hrvati	Romi
Crnogorac	-	1,35	3,89	5,61	4,09	5,49
Srbin	1,25	-	5,02	7,10	5,90	5,95
Musliman/ Bošnjak	1,31	2,99	-	4,13	4,04	5,46
Albanac	1,34	4,34	1,90	-	3,13	4,81

Tabela 2 Međunacionalna distanca - nastavak

Nacionalnost	N a r o d					
	Amerikanci	Francuzi	Rusi	Njemci	Englezi	Italijani
Crnogorac	4,10	3,83	3,73	4,16	3,78	3,55
Srbin	5,63	4,66	3,53	5,39	4,97	4,31
Musliman/ Bošnjak	4,06	4,18	4,76	3,97	4,09	4,05
Albanac	2,51	3,47	4,79	3,33	3,36	3,13

Grafikon 3 Etnička (ne)tolerancija



Grafikon 4 Etnička (ne)tolerancija

- Trend -

