



Odjeljenje za empirijska istraživanja

Političko javno mnjenje Crne Gore

Projekat podržava



Foundation Open Society Institute
Predstavništvo Crna Gora

Septembar 2005.

www.cedem.cg.yu

UZORAK

Istraživanje obavljeno u periodu od 2. do 7. septembra 2005.

Primijenjen Cedem-ov, standardni dvostruko stratifikovani uzorak sa slučajnim izborom ispitanika u finalnim jedinicama.

Ukupno anketirano 1021 ispitanika iz 9 opština: Pljevalja, Berana, Bijelog Polja, Podgorice, Nikšića, Cetinja, Herceg-Novog, Bara i Ulcinja.

OSNOVNE KARAKTERISTIKE UZORKA

Starosna struktura ispitanika	%
od 18 do 25 godina	17.8
od 26 do 35 godina	22.1
od 36 do 45 godina	20.8
od 46 do 55 godina	17.9
preko 55 godina	21.5
UKUPNO	100.0

Obrazovanje ispitanika	%
Bez obrazovanja	0.8
Osnovno obrazovanje	12.8
Srednje i više obrazovanje	69.9
Visoko obrazovanje	16.5
UKUPNO	100.0

OSNOVNE KARAKTERISTIKE UZORKA

Nacionalnost ispitanika	%
Crnogorci	42.6
Srbi	36.6
Bošnjaci	3.5
Albanaci	4.9
Muslimani	8.2
Hrvati	1.9
Ostali	2.4
UKUPNO	100.0

Vjeroispovjest ispitanika	%
Pravoslavna	73.2
Islamska	17.4
Katolička	4.7
Ateista (nije vjernik)	4.6
UKUPNO	100.0

OSNOVNE KARAKTERISTIKE UZORKA

Zanimanje ispitanika	%
Poljoprivrednik	1.2
Radnik	22.7
Službenik	16.1
Stručnjak	3.5
Rukovodilac	1.9
Privatnik/vlasnik	7.4
Đak-student	6.9
Domaćica	8.5
Penzioner	14.7
Nezaposlen	12.7
Ostalo	4.4
UKUPNO	100.0

POVJERENJE U INSTITUCIJE

Institucija	N	K	SD
Srpska pravoslavna crkva	832	3.27	1.684
Vojska Zajednice SCG	885	2.69	1.382
Predsjednik Crne Gore	927	2.61	1.455
Policija Crne Gore	925	2.51	1.327
Vlada Crne Gore	926	2.50	1.432
Sudstvo Crne Gore	922	2.48	1.254
Skupština Crne Gore	916	2.43	1.286
Predsjednik Zajednice SCG	881	2.40	1.274
Crnogorska pravoslavna crkva	764	2.28	1.542
Skupština Zajednice SCG	874	2.18	1.118
Savjet ministara Zajednice SCG	866	2.17	1.063
Političke partije u Crnoj Gori	890	1.99	1.033

N – broj ispitanika koji su iznijeli stav; **K** – koeficijent povjerenja;

SD – standardna devijacija

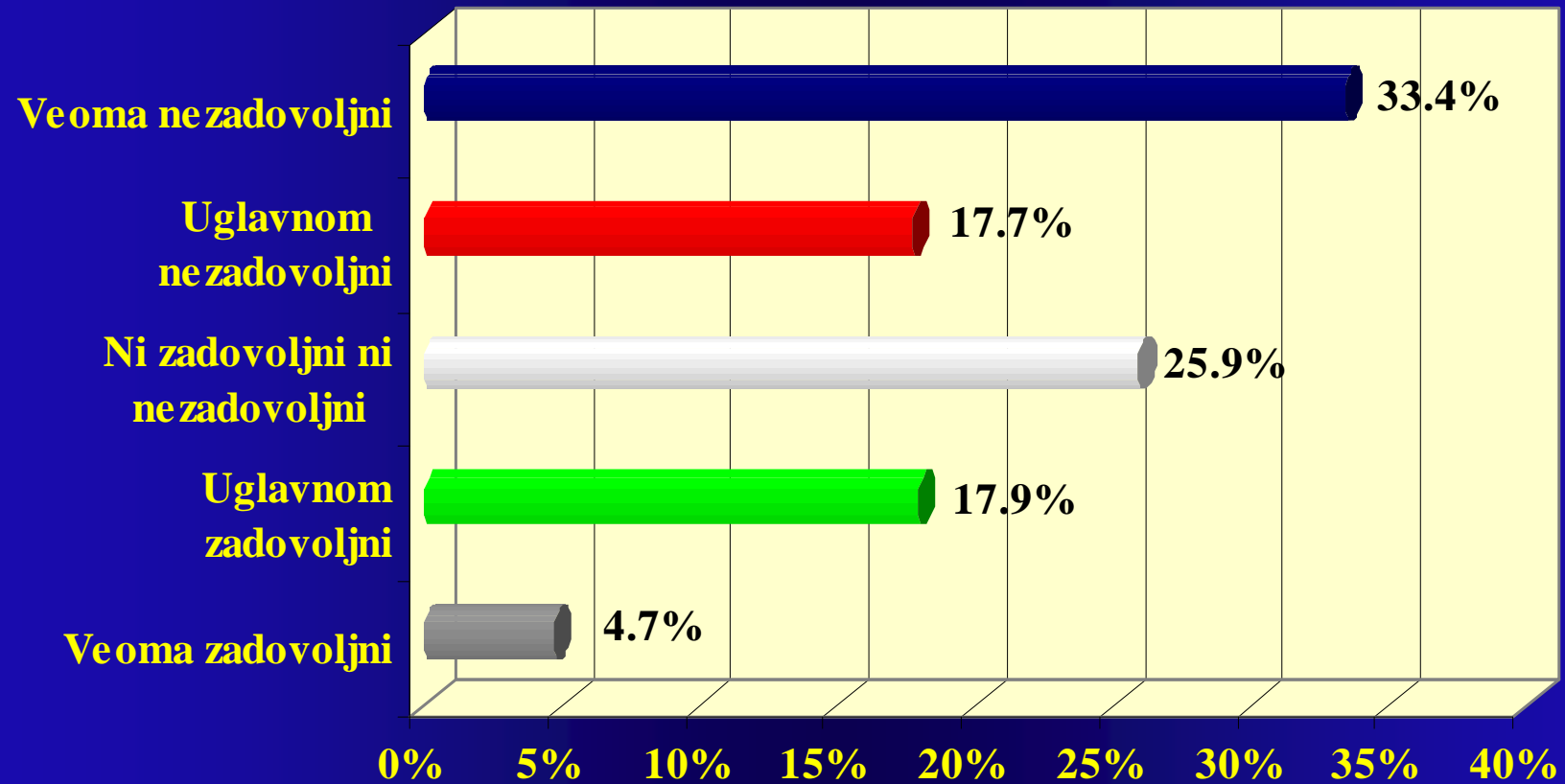
POVJERENJE U INSTITUCIJE - TRENDVI -

Institucija	Koeficijent povjerenja		
	Jan.'05.	Maj'05.	Sept.'05.
Skupština Crne Gore	2.38	2.48	2.43
Predsjednik Crne Gore	2.56	2.63	2.61
Vlada Crne Gore	2.42	2.53	2.50
Policija Crne Gore	2.45	2.52	2.51
Sudstvo Crne Gore	2.36	2.46	2.48
Savjet ministara Zajednice SCG	1.97	2.22	2.17
Skupština Zajednice SCG	2.01	2.25	2.18
Predsjednik Zajednice SCG	2.56	2.39	2.40
Vojska Zajednice SCG	2.56	2.74	2.67
Političke partije u Crnoj Gori	-	2.07	1.99
Srpska pravoslavna crkva	3.28	3.45	3.27
Crnogorska pravoslavna crkva	2.24	2.33	2.28

POVJERENJE U INSTITUCIJE U PERCEPCIJI PRISTALICA POJEDINIH PARTIJSKIH GRUPACIJA

Institucije	Provladine pristalice	Pristalice prosrpskih partija	Pristalice GZP-a	Ostali	Partijski neidentifikovani i apstinenti
Skupština Crne Gore	3.49	1.66	2.30	2.39	1.95
Predsjednik Crne Gore	3.91	1.61	2.41	2.56	2.06
Vlada Crne Gore	3.87	1.49	2.15	2.36	1.93
Policija Crne Gore	3.43	1.88	2.34	2.40	2.08
Sudstvo Crne Gore	3.28	1.90	2.23	2.31	2.17
Savjet ministara SCG	2.22	2.45	1.98	1.85	2.00
Skupština Zajednice SCG	2.12	2.58	2.00	1.79	2.03
Predsjednik Zajednice SCG	2.86	2.30	2.09	1.99	2.14
Vojska Zajednice SCG	2.14	3.63	2.56	2.54	2.56
Političke partije u Crnoj Gori	2.39	1.95	1.84	2.01	1.66
Srpska pravoslavna crkva	2.17	4.62	3.00	2.17	3.45
Crnogorska pravoslavna crkva	3.36	1.27	2.02	2.77	1.92

ZADOVOLJSTVO RADOM VLADE CRNE GORE



ZADOVOLJSTVO RADOM VLADE CRNE GORE U PERCEPCIJI PRISTALICA RAZLIČITIH PARTIJSKIH GRUPACIJA

Partijska identifikacija	Zadovoljstvo učinkom Vlade				
	Veoma nezadovoljan	Uglavnom nezadovoljan	Niti zadovoljan niti nezadovoljan	Uglavnom zadovoljan	Veoma zadovoljan
Provladine pristalice	4.0	7.8	28.7	45.5	14.0
Pristalice prosrpskih partija	65.9	18.6	14.6	0.9	-
Pristalice GZP-a	29.3	30.4	37.0	3.3	-
Ostali	51.3	10.3	20.5	12.8	5.1
Neidentifikovani i apstinenti	39.1	24.2	28.4	8.0	0.3

$\chi^2 = 500.684; p < 0.01$

ZADOVOLJSTVO RADOM VLADE U PERCEPCIJI PRISTALICA RAZLIČITIH PARTIJSKIH GRUPACIJA IZRAŽENO PROSJEČNOM OCJENOM

		Januar 2005.	Maj 2005.	Septembar 2005.	
		K	K	K	SD
Partijska identifikacija	Provladine pristalice	3.46	3.62	3.58	0.962
	Pristalice prosrpskih partija	1.54	1.52	1.50	0.769
	Pristalice GZP-a	1.95	1.74	2.14	0.892
	Ostali	1.63	2.09	2.08	1.278
	Neidentifikovani i apstinenti	2.01	2.00	2.07	1.016

$F(df, 4) = 186.708; p < 0.01$

IDEJA O STVARANJU SAVEZA NEZAVISNIH DRŽAVA SRBIJE I CRNE GORE

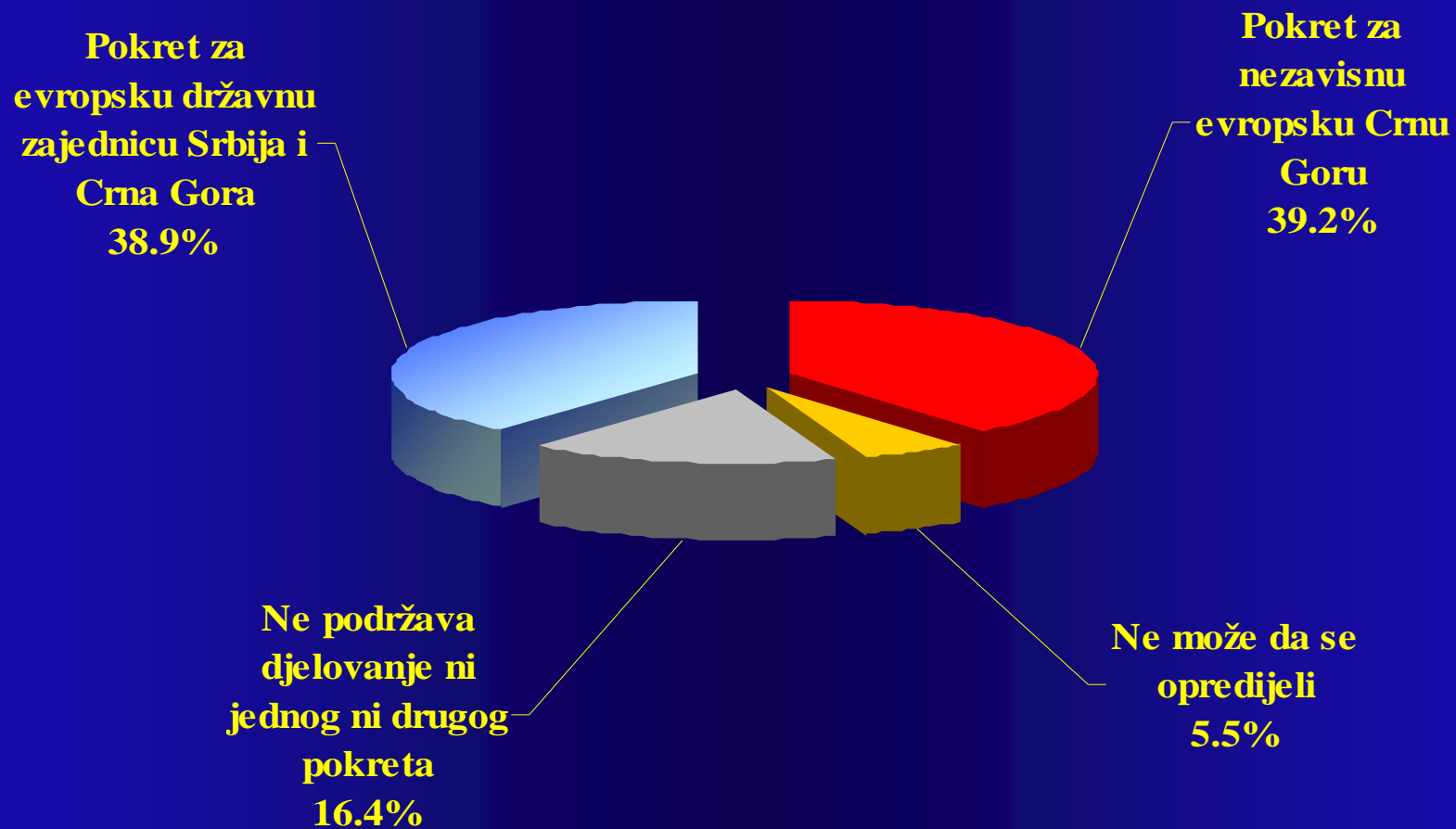


IDEJA O STVARANJU SAVEZA NEZAVISNIH DRŽAVA SRBIJE I CRNE GORE U PERCEPCIJI PRISTALICA RAZLIČITIH PARTIJSKIH GRUPACIJA

Partijska identifikacija	Stav		
	Da	Ne	Ne zna, nema mišljenje o tome
Provladine pristalice	57.8	21.8	20.3
Pristalice prosrpskih partija	11.6	69.3	19.1
Pristalice GZP-a	34.8	34.8	30.3
Ostali	39.5	36.8	23.7
Neidentifikovani i apstinenti	16.2	37.6	46.2

$\chi^2 = 253.001; p < 0.01$

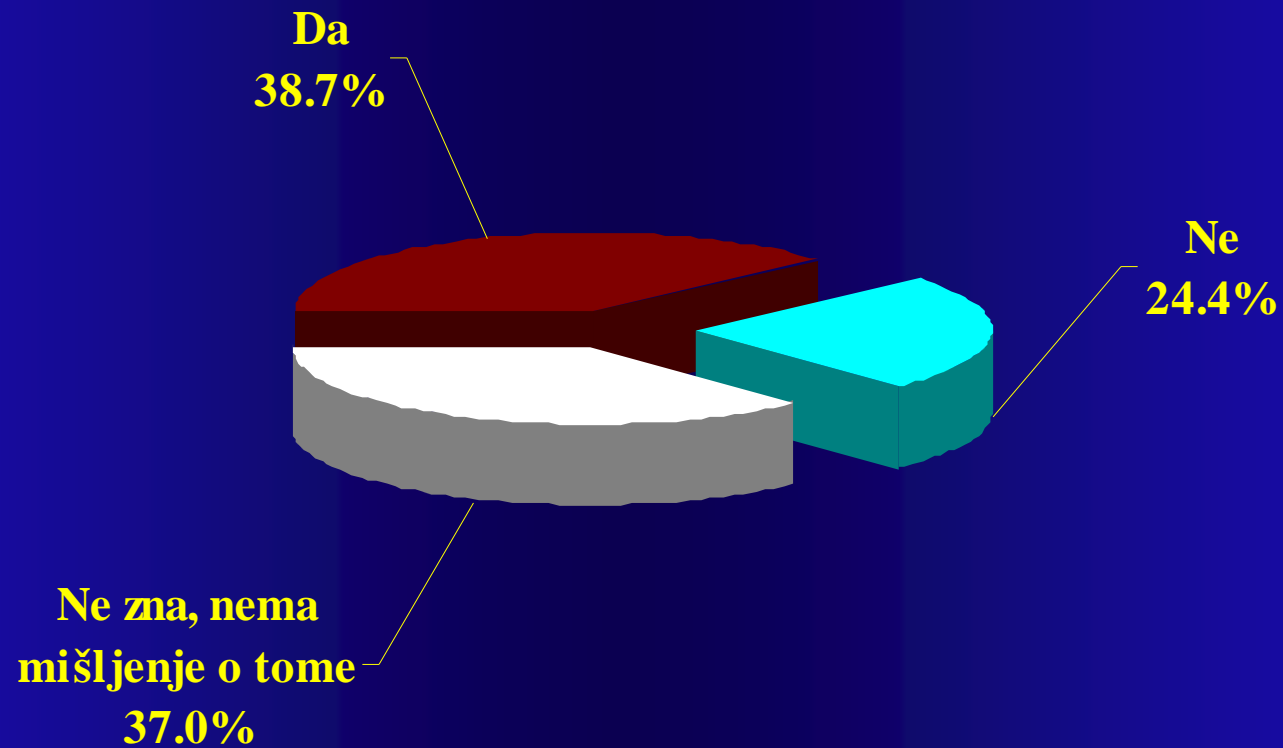
ODNOS PREMA POKRETIMA U CRNOJ GORI



ODNOS PREMA POKRETIMA U CRNOJ GORI

Partijska identifikacija	Stav			
	Pokret za nezavisnu evropsku Crnu Goru	Pokret za evropsku državnu zajednicu SiCG	Ne podržava djelovanje ni jednog ni drugog pokreta	Ne može da se opredijeli
Suverenisti	90.8	-	7.1	2.1
Unionisti	-	87.4	10.3	2.3
Ostali	6.4	32.9	45.0	15.7
Provladine pristalice	84.8	4.9	7.0	3.4
Pristalice prosrpskih partija	-	93.4	5.3	1.3
Pristalice GZP-a	38.0	29.3	25.0	7.6
Ostali	53.8	25.6	20.5	-
Neidentifikovani i apstinenti	19.9	39.5	30.4	10.2

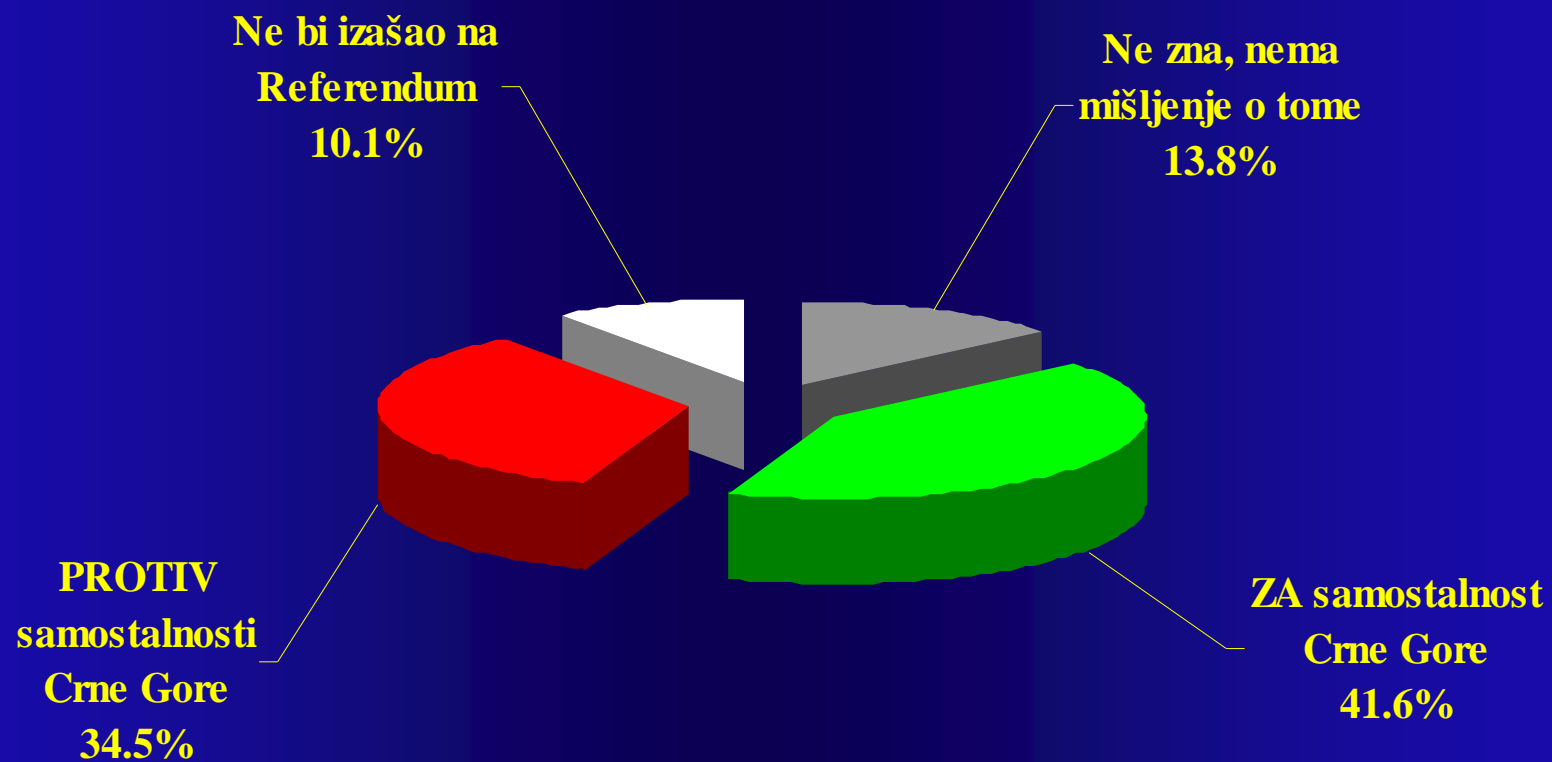
ODRŽAVANJE REFERENDUMA U PROLJEĆE 2006?



ODRŽAVANJE REFERENDUMA U PROLJEĆE 2006?

Partijska identifikacija	Stav		
	DA	NE	Ne interesuju ih informacije te vrste
Suverenisti	72.7	5.5	21.8
Unionisti	12.1	48.7	39.2
Ostali	17.7	22.6	59.7
Provladine pristalice	74.5	4.9	20.7
Pristalice prosrpskih partija	10.1	54.4	35.5
Pristalice GZP-a	38.5	24.2	37.4
Ostali	51.3	17.9	30.8
Neidentifikovani i apstinenti	21.2	23.9	54.8

IZJAŠNJEVANJE NA REFERENDUMU



NACIONALNA PRIPADNOST I IZJAŠNJAVANJE NA REFERENDUMU

Nacionalna pripadnost	Stav			
	ZA samostalnost	PROTIV samostalnosti	Ne bi izašao na Referendum	Ne zna, ne razmišlja o tome
Crnogorci	59.4	15.8	8.4	16.5
Srbi	3.0	73.4	13.6	10.0
Bošnjaci	69.4	-	13.9	16.7
Albanaci	85.7	-	6.1	8.2
Muslimani	81.7	1.2	3.7	13.4

$\chi^2 = 516.861; p < 0.01$

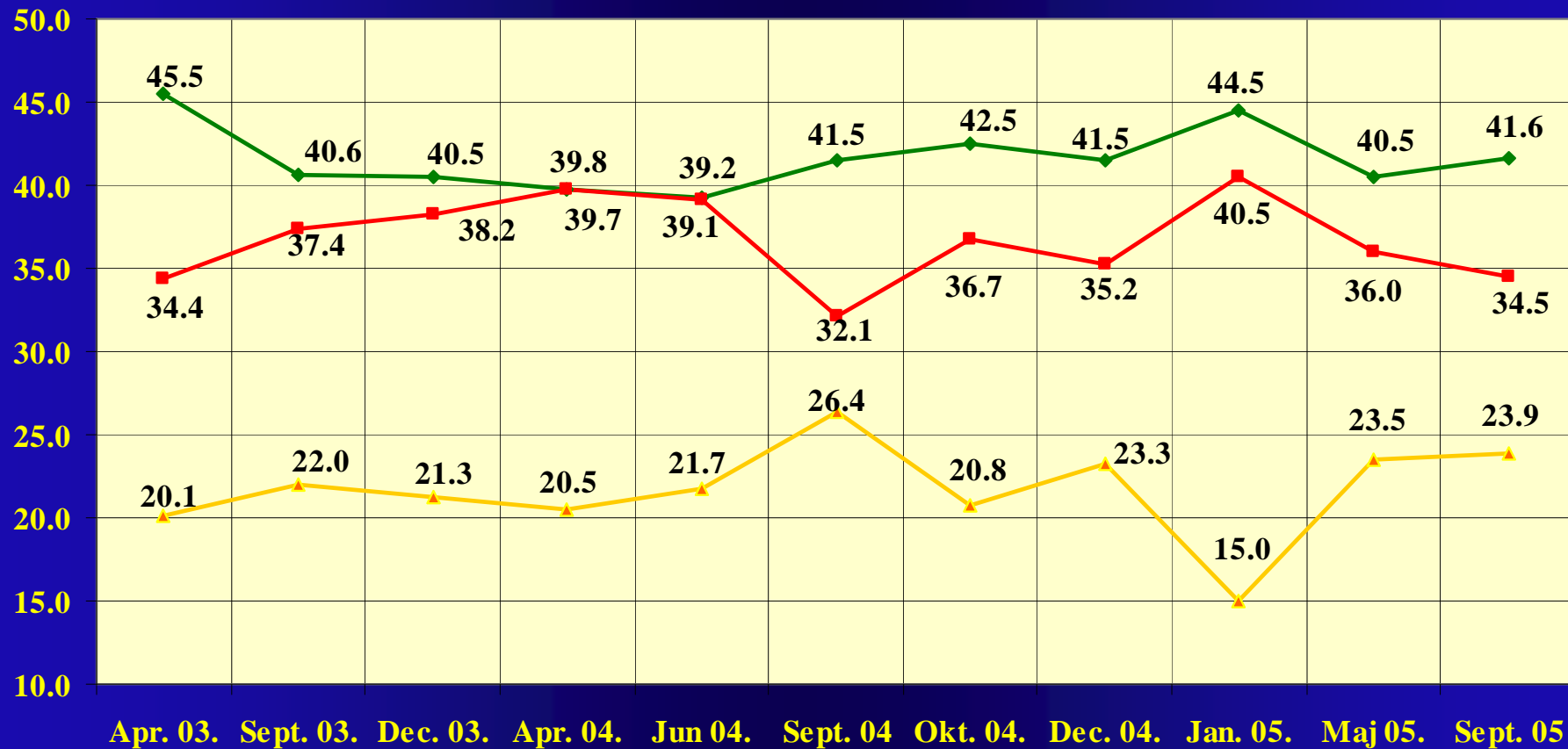
IZJAŠNJAVANJE NA REFERENDUMU IZ UGLA PRISTALICA RAZLIČITIH PARTIJSKIH GRUPACIJA

Partijska identifikacija	Stav			
	ZA samostalnost	PROTIV samostalnosti	Ne bi izašao na Referendum	Ne zna, ne razmišlja o tome
Provladine pristalice	88.7	2.8	1.8	6.7
Pristalice prosrpskih partija	0.4	85.4	8.4	5.8
Pristalice GZP-a	42.4	27.2	12.0	18.5
Ostali	56.4	20.5	10.3	12.8
Neidentifikovani i apstinenti	21.3	34.5	18.9	25.3

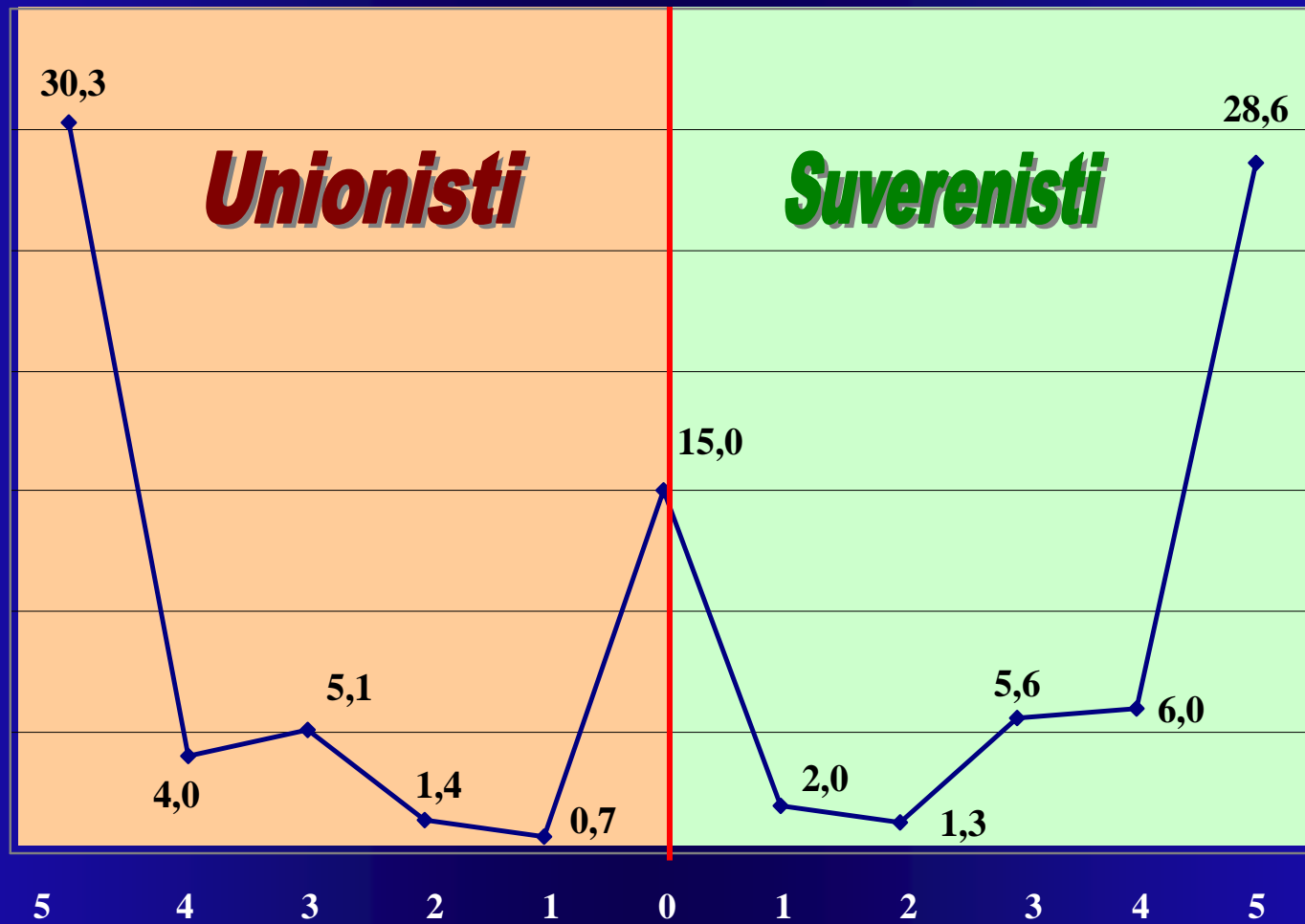
$\chi^2 = 672.081; p < 0.01$

IZJAŠNJAVANJE NA REFERENDUMU - TRENDVI -

—◆— ZA —■— PROTIV —▲— Ostali



ČVRSTINA STAVA NA REFERENDUMU



POVJERENJE U POLITIČARE I JAVNE LIČNOSTI

Rang političara – javne ličnosti		Jan. 2005.	Maj 2005.	Sept. 2005.	
		PO	PO	PO	SD
1	Nebojša MEDOJEVIĆ	2.86	2.95	2.99	1.438
2	Milo ĐUKANOVIĆ	2.63	2.67	2.72	1.659
3	AMFILOHIJE Radović	2.78	2.61	2.67	1.691
4	Filip VUJANOVIĆ	2.54	2.54	2.57	1.491
5	Svetozar MAROVIĆ	2.35	2.43	2.50	1.361
6	Vojislav ŠEŠELJ	2.11	2.14	2.39	1.632
7	Boris TADIĆ	2.24	2.39	2.37	1.273
8	Slobodan MILOŠEVIĆ	2.28	2.33	2.31	1.609
9	Ranko KRIVOKAPIĆ	2.27	2.21	2.31	1.486
10	Andrija MANDIĆ	2.04	2.11	2.18	1.348
11	Vojislav KOŠTUNICA	2.09	2.12	2.11	1.317
12	Zoran ŽIŽIĆ	2.09	2.01	2.01	1.282
13	Miodrag ŽIVKOVIĆ	1.83	1.87	1.94	1.085
14	Predrag POPOVIĆ	-	-	1.93	1.142
15	Predrag BULATOVIĆ	1.84	1.84	1.92	1.158
16	Ranko KADIĆ			1.80	1.073

PO – prosječna ocjena

SD – standardna devijacija

23

POVJERENJE U POLITIČARE I JAVNE LIČNOSTI - PROVLADINE PRISTALICE -

Rang političara – javne ličnosti		N	PO	SD
1	MILO ĐUKANOVIĆ	327	4.40	0.939
2	FILIP VUJANOVIĆ	327	3.94	1.122
3	RANKO KRIVOKAPIĆ	326	3.76	1.255
4	SVETOZAR MAROVIĆ	327	3.29	1.302
5	NEBOJŠA MEDOJEVIĆ	323	2.73	1.308
6	BORIS TADIĆ	322	2.19	1.204
7	MIODRAG ŽIVKOVIĆ	324	2.00	1.056
8	AMFILOHIJE RADOVIĆ	322	1.72	1.171
9	PREDRAG BULATOVIĆ	323	1.56	0.864
10	ANDRIJA MANDIĆ	321	1.53	0.913
11	RANKO KADIĆ	320	1.46	0.873
12	PREDRAG POPOVIĆ	325	1.44	0.793
13	VOJISLAV KOŠTUNICA	324	1.44	0.798
14	VOJISLAV ŠEŠELJ	324	1.43	0.974
15	ZORAN ŽIŽIĆ	326	1.37	0.780
16	SLOBODAN MILOŠEVIĆ	323	1.32	0.840

POVJERENJE U POLITIČARE I JAVNE LIČNOSTI – PRISTALICE PROSRPSKIH PARTIJA –

Rang političara – javne ličnosti		N	PO	SD
1	AMFILOHIJE RADOVIĆ	222	4.34	1.160
2	VOJISLAV ŠEŠELJ	226	4.15	1.209
3	SLOBODAN MILOŠEVIĆ	225	3.96	1.314
4	ANDRIJA MANDIĆ	220	3.60	1.259
5	ZORAN ŽIŽIĆ	224	3.37	1.269
6	VOJISLAV KOŠTUNICA	224	3.36	1.227
7	NEBOJŠA MEDOJEVIĆ	222	3.17	1.347
8	PREDRAG POPOVIĆ	223	2.90	1.191
9	BORIS TADIĆ	221	2.81	1.289
10	PREDRAG BULATOVIĆ	224	2.81	1.346
11	RANKO KADIĆ	214	2.60	1.244
12	SVETOZAR MAROVIĆ	223	1.98	1.213
13	MIODRAG ŽIVKOVIĆ	221	1.91	1.008
14	FILIP VUJANOVIĆ	224	1.56	0.917
15	MILO ĐUKANOVIĆ	220	1.37	0.784
16	RANKO KRIVOKAPIĆ	222	1.24	0.612

POVJERENJE U POLITIČARE I JAVNE LIČNOSTI – PRISTALICE GZP–a –

Rang političara – javne ličnosti		N	PO	SD
1	NEBOJŠA MEDOJEVIĆ	92	4.44	0.944
2	BORIS TADIĆ	92	2.77	1.230
3	MILO ĐUKANOVIĆ	92	2.48	1.338
4	AMFILOHIJE RADOVIĆ	90	2.44	1.449
5	FILIP VUJANOVIĆ	90	2.43	1.162
6	SVETOZAR MAROVIĆ	92	2.42	1.084
7	RANKO KRIVOKAPIĆ	91	2.17	1.223
8	ANDRIJA MANDIĆ	91	2.09	1.239
9	VOJISLAV ŠEŠELJ	90	2.05	1.340
10	PREDRAG POPOVIĆ	90	1.99	1.122
11	VOJISLAV KOŠTUNICA	89	1.98	1.153
12	SLOBODAN MILOŠEVIĆ	89	1.96	1.316
13	MIODRAG ŽIVKOVIĆ	91	1.94	1.047
14	PREDRAG BULATOVIĆ	91	1.84	1.032
15	ZORAN ŽIŽIĆ	91	1.83	1.174
16	RANKO KADIĆ	90	1.75	0.838

POVJERENJE U POLITIČARE I JAVNE LIČNOSTI – PRISTALICE OSTALIH PARTIJA –

Rang političara – javne ličnosti		N	PO	SD
1	Miodrag ŽIVKOVIĆ	38	3.10	1.617
2	Nebojša MEDOJEVIĆ	38	2.85	1.512
3	AMFILOHIJE Radović	38	2.29	1.686
4	Milo ĐUKANOVIĆ	38	2.20	1.509
5	Vojislav KOŠTUNICA	38	2.07	1.370
6	Filip VUJANOVIĆ	38	2.04	1.371
7	Andrija MANDIĆ	37	2.04	1.254
8	Boris TADIĆ	36	2.01	1.054
9	Ranko KRIVOKAPIĆ	38	1.96	1.313
10	Predrag POPOVIĆ	38	1.95	1.202
11	Svetozar MAROVIĆ	38	1.90	1.101
12	Vojislav ŠEŠELJ	38	1.84	1.501
13	Slobodan MILOŠEVIĆ	38	1.73	1.406
14	Ranko KADIĆ	38	1.67	1.071
15	Zoran ŽIŽIĆ	38	1.58	1.156
16	Predrag BULATOVIĆ	38	1.42	0.913

POVJERENJE U POLITIČARE I JAVNE LIČNOSTI – PARTIJSKI NEIDENTIFIKOVANI I APSTINENTI –

Rang političara – javne ličnosti		N	PO	SD
1	Nebojša MEDOJEVIĆ	321	2.73	1.473
2	AMFILOHIJE Radović	321	2.57	1.657
3	Slobodan MILOŠEVIĆ	325	2.31	1.562
4	Vojislav ŠEŠELJ	326	2.30	1.544
5	Boris TADIĆ	324	2.18	1.266
6	Svetozar MAROVIĆ	327	2.16	1.260
7	Milo ĐUKANOVIĆ	327	2.06	1.367
8	Filip VUJANOVIĆ	327	1.99	1.215
9	Vojislav KOŠTUNICA	326	1.96	1.239
10	Andrija MANDIĆ	318	1.88	1.086
11	Zoran ŽIŽIĆ	324	1.82	1.038
12	Miodrag ŽIVKOVIĆ	325	1.76	1.017
13	Predrag POPOVIĆ	323	1.74	0.993
14	Predrag BULATOVIĆ	324	1.74	1.012
15	Ranko KRIVOKAPIĆ	326	1.66	1.019
16	Ranko KADIĆ	318	1.63	0.916

POVJERENJE U POLITIČARE I JAVNE LIČNOSTI – SUVERENISTI –

Rang političara – javne ličnosti		N	PO	SD
1	Milo ĐUKANOVIĆ	420	3.99	1.279
2	Filip VUJANOVIĆ	419	3.58	1.329
3	Ranko KRIVOKAPIĆ	420	3.47	1.357
4	Svetozar MAROVIĆ	420	3.00	1.342
5	Nebojša MEDOJEVIĆ	416	2.91	1.374
6	Boris TADIĆ	416	2.13	1.140
7	Miodrag ŽIVKOVIĆ	417	2.06	1.145
8	AMFILOHIJE Radović	415	1.62	1.099
9	Predrag BULATOVIĆ	416	1.55	0.842
10	Andrija MANDIĆ	413	1.48	0.809
11	Ranko KADIĆ	413	1.42	0.806
12	Predrag POPOVIĆ	419	1.41	0.723
13	Vojislav KOŠTUNICA	417	1.37	0.712
14	Zoran ŽIŽIĆ	420	1.32	0.700
15	Vojislav ŠEŠELJ	416	1.32	0.804
16	Slobodan MILOŠEVIĆ	414	1.26	0.746

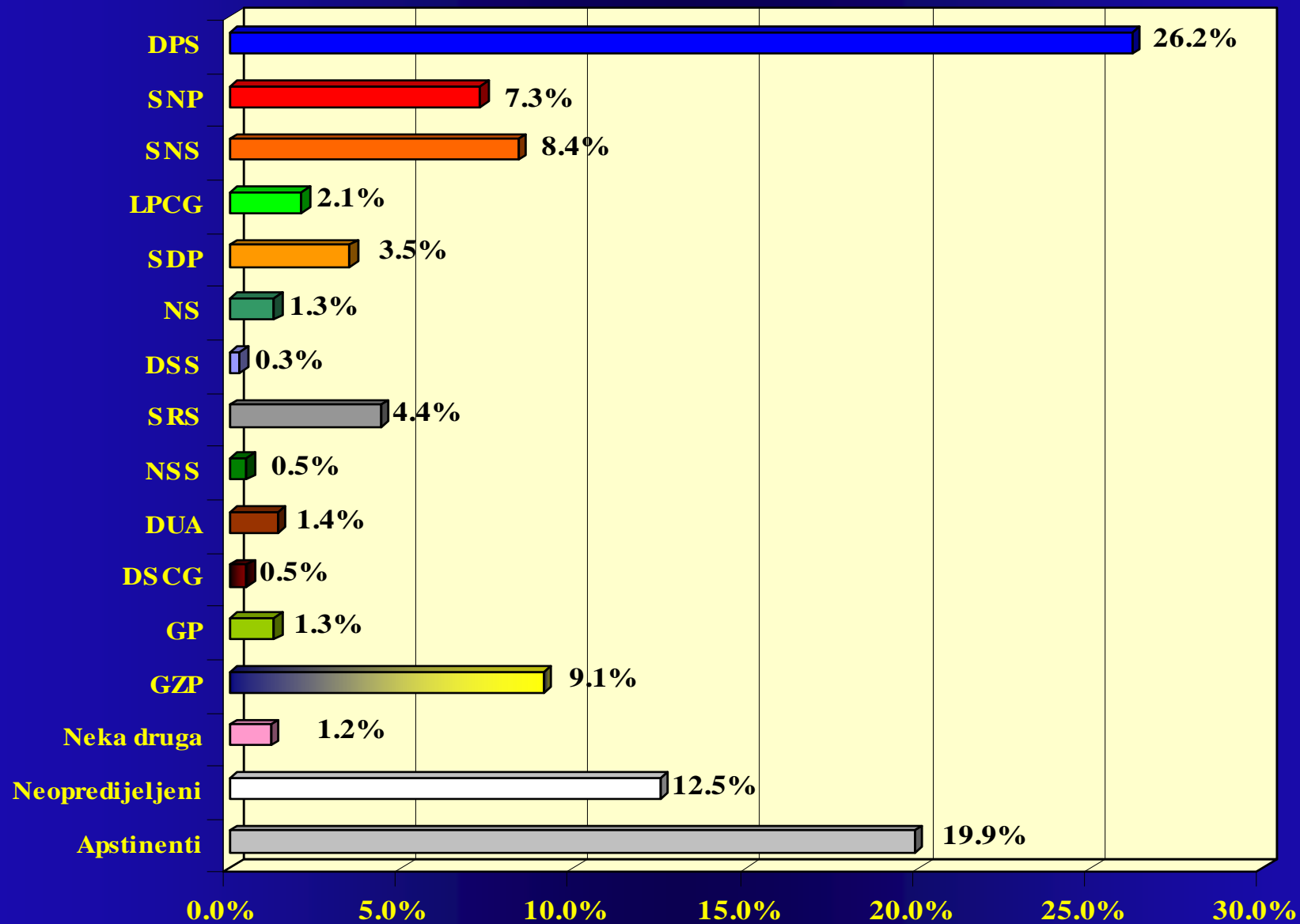
POVJERENJE U POLITIČARE I JAVNE LIČNOSTI – UNIONISTI –

Rang političara – javne ličnosti		N	PO	SD
1	AMFILOHIJE Radović	340	3.92	1.425
2	Vojislav ŠEŠELJ	346	3.66	1.486
3	Slobodan MILOŠEVIĆ	343	3.53	1.543
4	Nebojša MEDOJEVIĆ	339	3.06	1.413
5	Andrija MANDIĆ	338	3.06	1.427
6	Vojislav KOŠTUNICA	344	2.97	1.393
7	Zoran ŽIŽIĆ	342	2.82	1.356
8	Boris TADIĆ	339	2.61	1.302
9	Predrag POPOVIĆ	342	2.57	1.223
10	Predrag BULATOVIĆ	344	2.37	1.301
11	Ranko KADIĆ	330	2.27	1.203
12	Svetozar MAROVIĆ	345	2.00	1.184
13	Miodrag ŽIVKOVIĆ	342	1.80	0.946
14	Filip VUJANOVIĆ	344	1.60	0.939
15	Milo ĐUKANOVIĆ	345	1.50	0.977
16	Ranko KRIVOKAPIĆ	341	1.29	0.650

POVJERENJE U POLITIČARE I JAVNE LIČNOSTI – APSTINENTI –

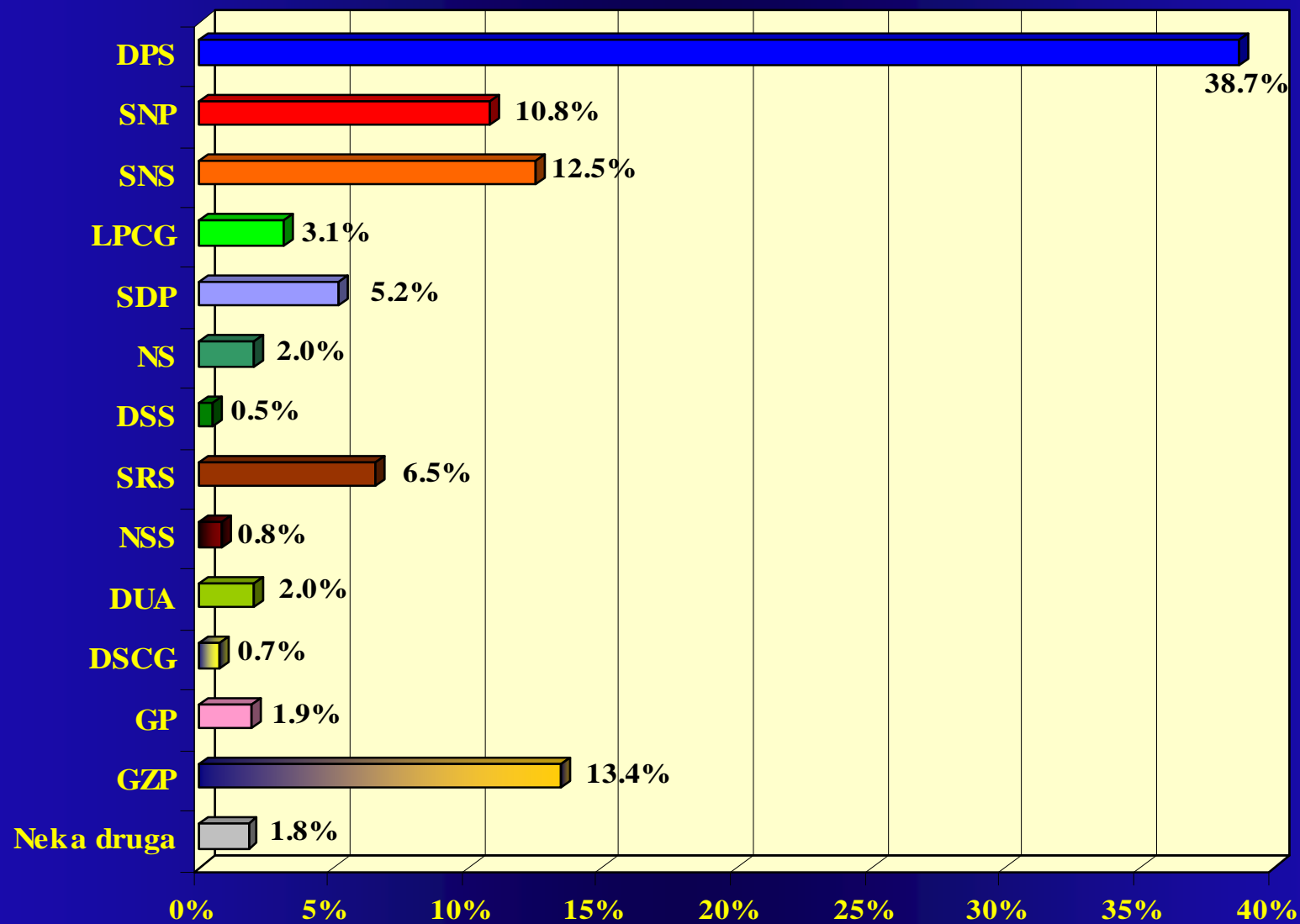
Rang političara – javne ličnosti		N	PO	SD
1	Nebojša MEDOJEVIĆ	241	3.04	1.574
2	AMFILOHIJE Radović	239	2.71	1.669
3	Boris TADIĆ	241	2.45	1.377
4	Vojislav ŠEŠELJ	242	2.44	1.583
5	Slobodan MILOŠEVIĆ	242	2.38	1.540
6	Svetozar MAROVIĆ	243	2.33	1.340
7	Milo ĐUKANOVIĆ	239	2.23	1.437
8	Filip VUJANOVIĆ	243	2.21	1.295
9	Vojislav KOŠTUNICA	241	2.18	1.255
10	Andrija MANDIĆ	237	2.12	1.257
11	Zoran ŽIŽIĆ	242	2.06	1.273
12	Predrag POPOVIĆ	238	1.95	1.160
13	Miodrag ŽIVKOVIĆ	240	1.92	1.144
14	Predrag BULATOVIĆ	240	1.91	1.190
15	Ranko KADIĆ	237	1.80	1.032
16	Ranko KRIVOKAPIĆ	241	1.73	1.113

IZBORNA PREFERENCIJA – POJEDINAČNE PARTIJE



IZBORNA PREFERENCIJA – POJEDINAČNE PARTIJE

- Opredijeljeni glasači -

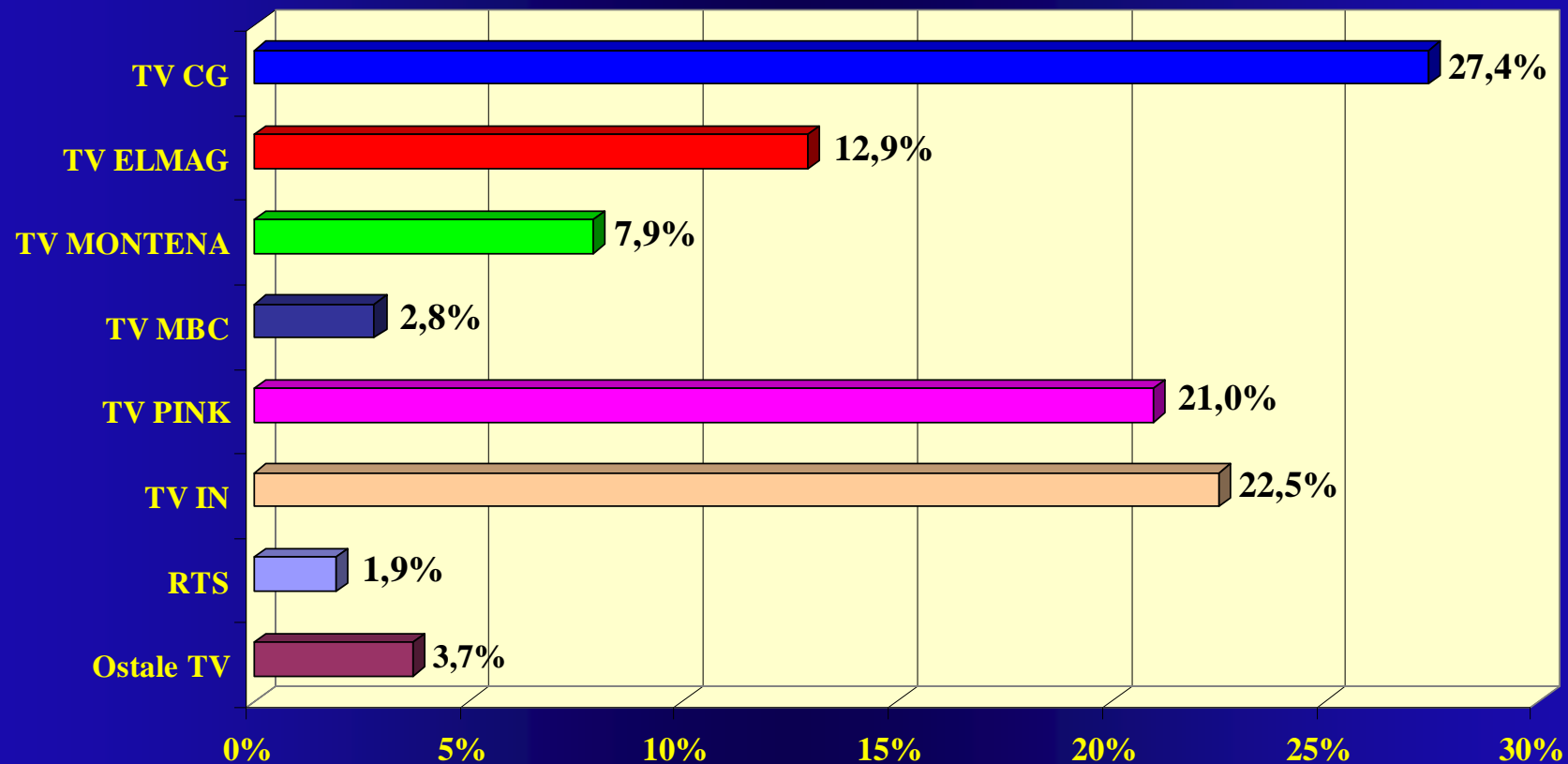


ČVRSTINA BIRAČKOG TIJELA

Glasao je za:	Glasaće za:				
	Provladine stranke	Prosrpske stranke	GZP	ostale stranke	Ne zna ili apstinira
Koaliciju "Za evropsku Crnu Goru" (DPS-SDP)	69.2	2.4	9.0	1.0	18.4
Koaliciju "Zajedno za promjene" (SNP-SNS-NS)	-	67.2	6.3	2.0	24.6
LSCG	5.1	-	17.9	38.5	38.5
"Patriotsku koaliciju" (NSS+SRS V.Šešelj)	4.0	84.0	4.0	-	8.0
Koaliciju "Albanci zajedno" (DSCG-DUA-PDP)	63.2	-	10.5	10.5	15.8
Neku drugu	-	8.3	8.3	33.3	50.0
Nijesam imao pravo glasa	21.2	17.3	9.6	1.9	50.0
Nijesam glasao	8.3	6.2	10.9	3.1	71.5

$\chi^2 = 1012.113; p < 0.01$

POVJERENJE U TELEVIZIJU



POVJERENJE U TELEVIZIJU

- TREND -

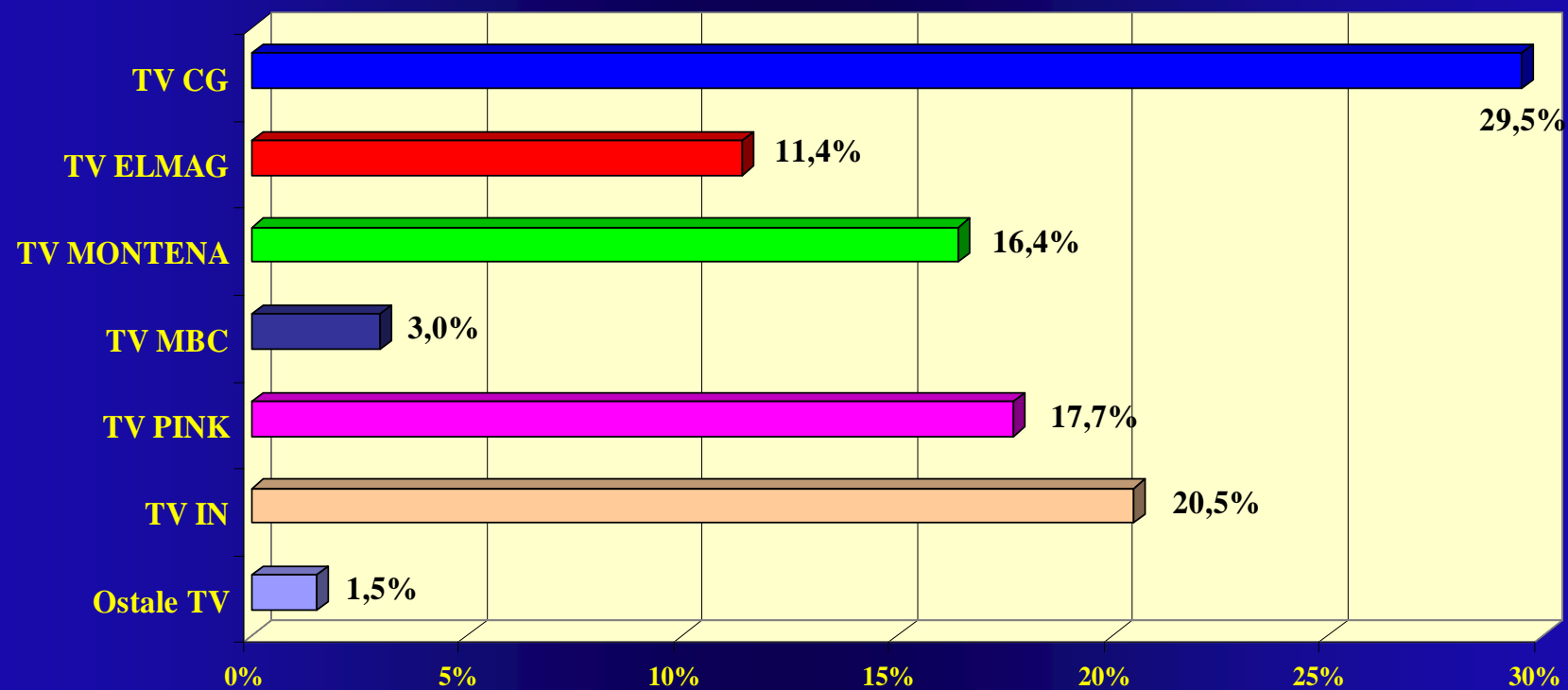
	Jan. 05. %	Maj 05. %	Sept. 05. %
TV CG	27.4	26.4	27.4
TV ELMAG	10.2	13.2	12.9
TV MONTENA	5.7	5.7	7.9
TV MBC	3.6	3.9	2.8
TV PINK	26.3	19.4	21.0
TV IN	19.3	22.4	22.5
RTS	6.5	1.5	1.9
Ostale TV	1.0	7.5	3.7

N = 722

N = 765

N = 698

POVJERENJE U TELEVIZIJU U PODGORICI



POVJERENJE U TELEVIZIJU U PODGORICI - TREND -

	Januar 05. %	Maj 05. %	Sept. 05. %
TV CG	26.6	26.0	29.5
TV ELMAG	11.8	17.2	11.4
TV MONTENA	13.9	11.0	16.4
TV MBC	2.5	4.0	3.0
TV PINK	18.1	16.3	17.7
TV IN	18.6	17.4	20.5
RTS	7.6	0.5	-
Ostale TV	0.8	7.5	1.5

N = 237

N = 249

N = 222

POVJERENJE U RADIO - TREND -

Radio stanice	Jan. 05. %	Maj 05. %	Sept. 05. %
Radio Crne Gore	24.4	24.5	30.5
Radio Elmag	23.7	23.5	25.2
Radio D	7.6	6.0	5.4
Antena M	4.3	5.3	6.2
Radio Montena	4.5	4.1	4.9
Radio Svetigora	3.6	1.5	1.5
Radio Slobodna Evropa	2.8	1.5	0.9
Lokalne radio stanice	23.1	30.3	17.2
Ostale radio stanice	5.9	3.2	8.3

N = 577

N = 571

N = 542

POVJERENJE U RADIO U PODGORICI

- TREND -

Radio stanice	Januar 05. %	Maj 05. %	Sept. 05. %
Radio Crne Gore	27.4	23.6	33.8
Radio Elmag	18.8	18.3	18.6
Radio D	20.4	17.8	16.0
Antena M	9.7	12.0	10.8
Radio Montena	6.5	5.2	7.0
Radio Svetigora	2.2	1.0	0.5
Radio Slobodna Evropa	1.6	2.1	-
Lokalne radio stanice	6.5	14.7	0.5
Ostale radio stanice	7.0	5.2	12.8

N = 186

N = 191

N = 168

POVJERENJE U DNEVNE NOVINE - TREND -

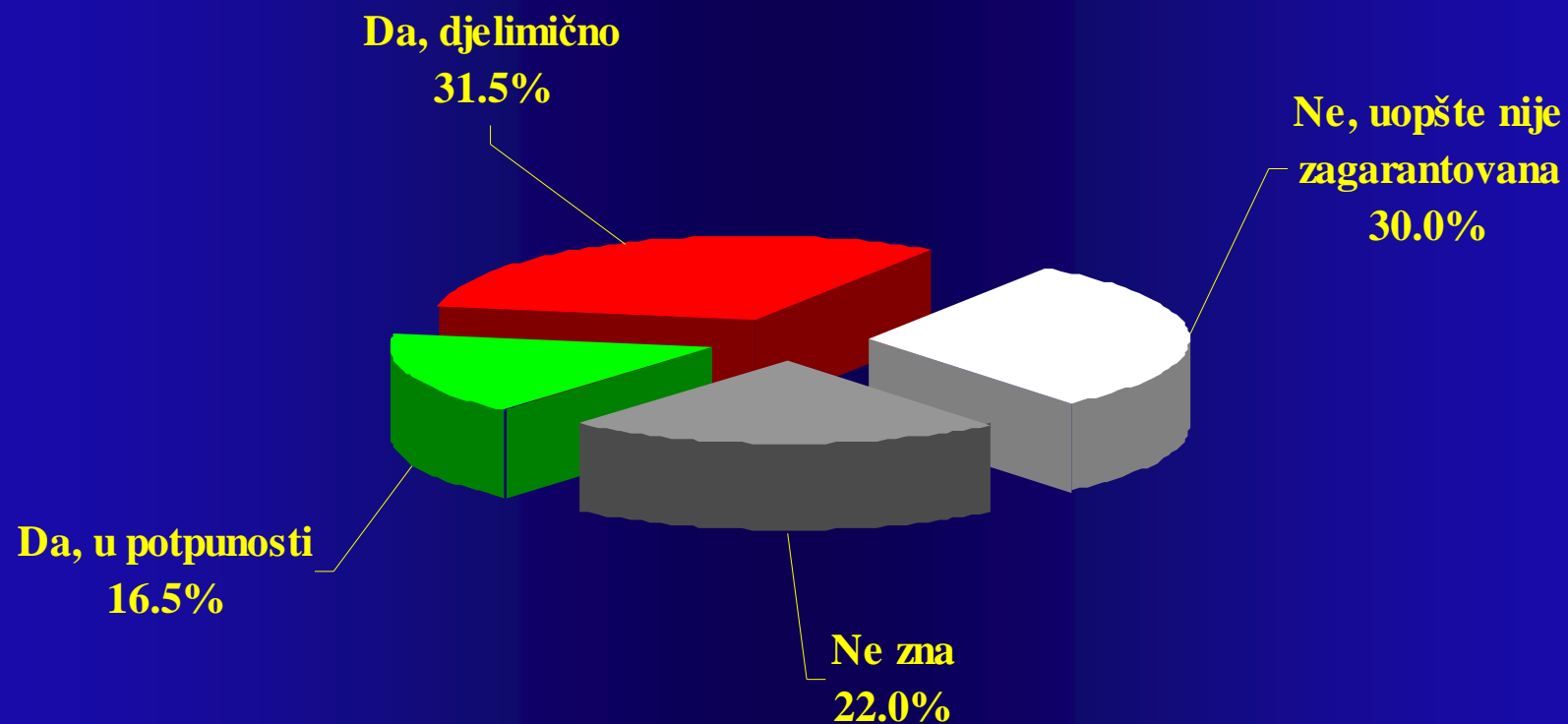
Dnevne novine	Jan. 05. %	Maj 05. %	Sept. 05. %
POBJEDA	14.2	12.6	15.3
VIJESTI	41.8	41.3	41.5
DAN	31.9	33.4	34.1
REPUBLIKA	1.1	1.0	1.1
POLITIKA	1.4	0.9	0.4
VEČERNJE NOVOSTI	5.8	6.8	5.6
BLIC	0.6	1.1	0.9
OSTALE NOVINE	3.4	2.9	1.1

N = 656

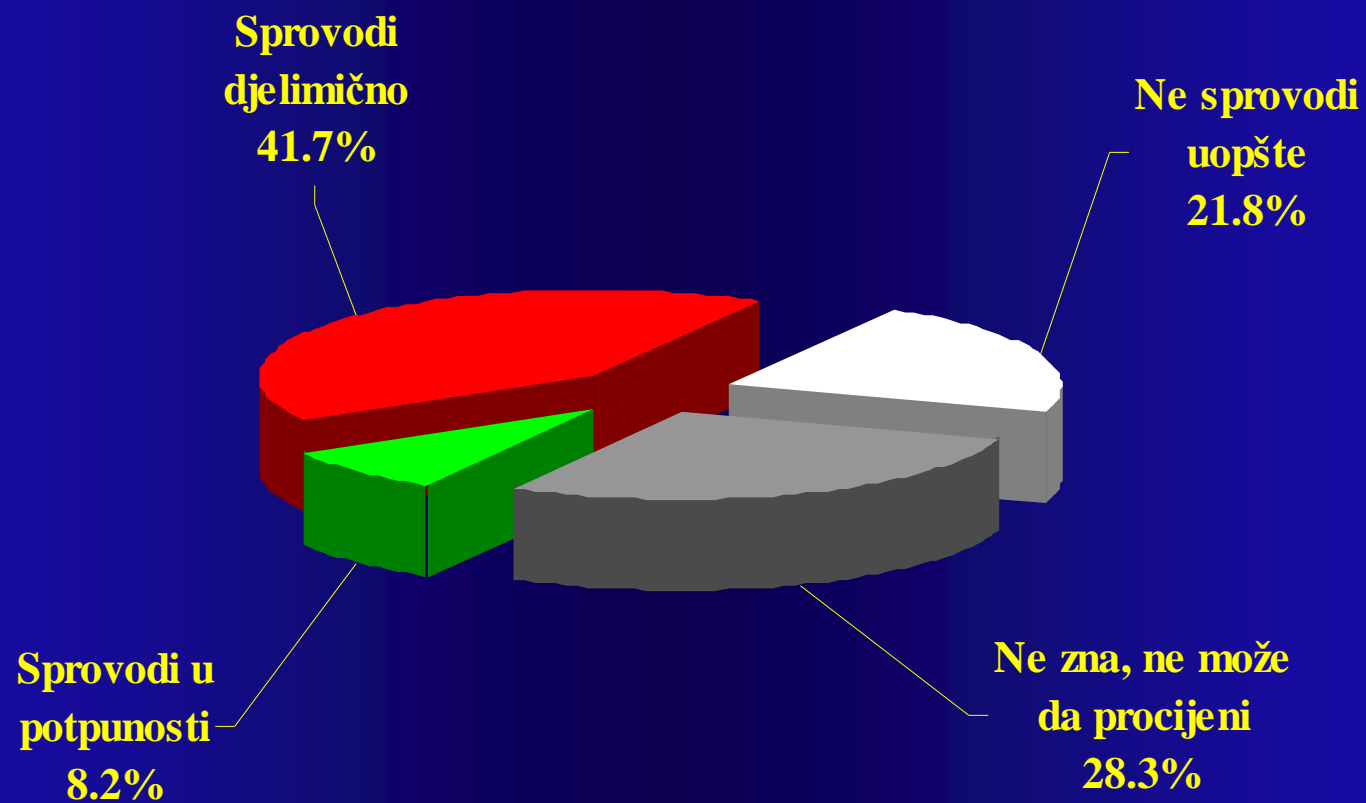
N = 704

N = 677

NORMATIVNA UREĐENOST RODNE RAVNOPRAVNOSTI



PRIMJENA ZAKONA O RODNOJ RAVNOPRAVNOSTI



STAVOVI O SUDIJAMA I SUDSTVU U CRNOJ GORI

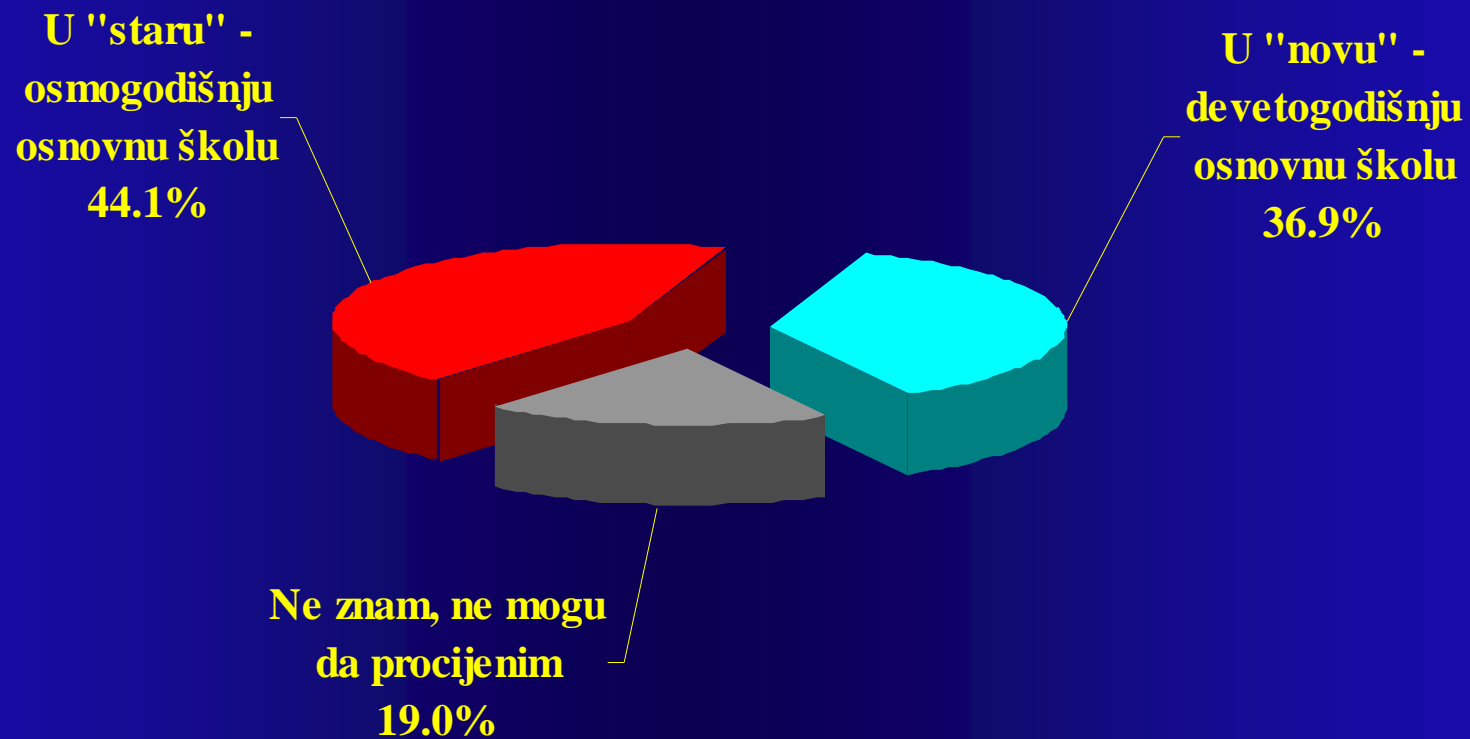
	Stavovi				
	Veoma	Uglavnom	Donekle	Nimalo	Ne može da procjeni
Nepriistrasni	7.7	14.7	35.9	17.0	24.7
Stručno osposobljeni	11.0	26.6	30.9	8.0	23.5
Efikasni u rješavanju sporova	5.8	13.6	35.4	23.4	21.8
Nepotkupljivi	8.9	13.4	26.9	20.9	29.9

SUDIJE I SUDSTVO

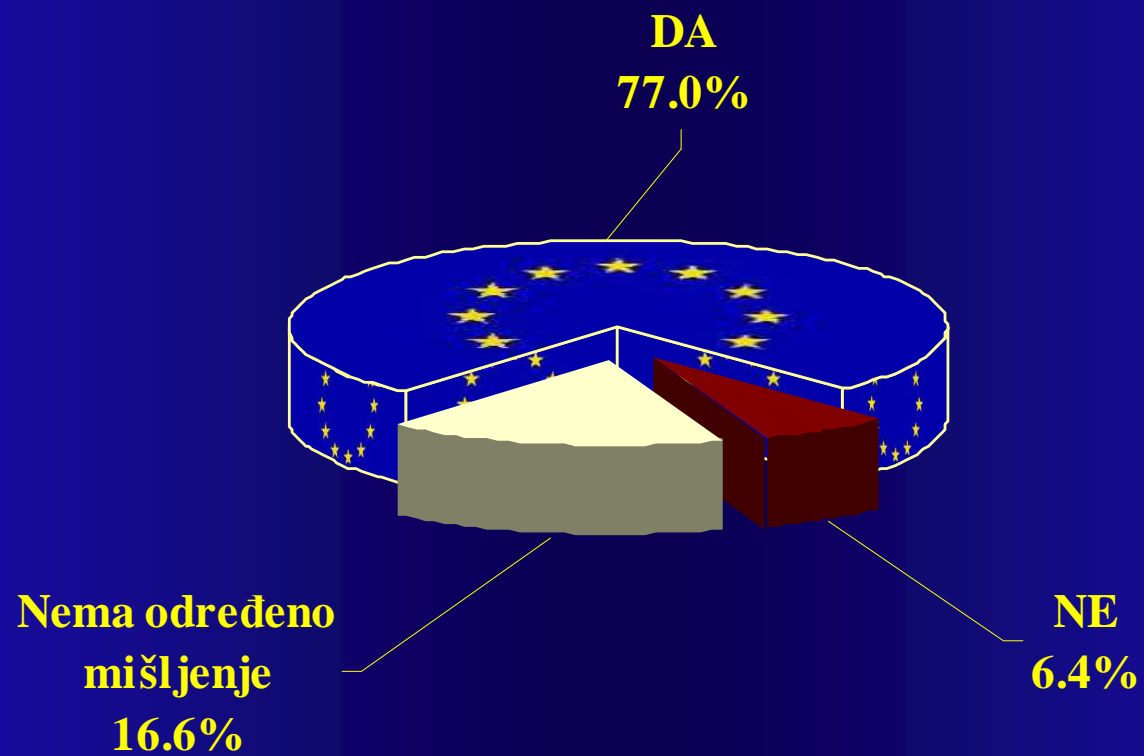
IZ UGLA PRISTALICA RAZLIČITIH PARTIJSKIH GRUPACIJA

Partijska identifikacija		Stavovi				
		Veoma	Uglavnom	Donekle	Nimalo	Ne može da procjeni
Provladine pristalice	Nepriistrasni	8.1	23.7	38.7	6.3	23.2
	Stručno osposobljeni	20.9	29.4	25.1	4.2	20.4
	Efikasni u rješavanju sporova	9.5	19.2	39.7	12.3	19.2
	Nepotkupljivi	8.9	18.0	33.9	8.4	30.7
Pristalice prosrpskih partija	Nepriistrasni	10.4	10.0	33.5	25.2	20.8
	Stručno osposobljeni	4.5	23.3	42.1	10.1	19.9
	Efikasni u rješavanju sporova	4.3	12.3	36.7	29.0	17.8
	Nepotkupljivi	8.6	10.1	28.5	27.8	25.0
Pristalice GZP-a	Nepriistrasni	3.8	12.0	45.6	26.4	12.2
	Stručno osposobljeni	6.3	36.0	32.2	11.0	14.5
	Efikasni u rješavanju sporova	3.2	16.4	37.2	29.4	13.8
	Nepotkupljivi	3.6	14.7	28.8	33.3	19.7

“NOVA” VS “STARA” OSNOVNA ŠKOLA



ČLANSTVO U EVROPSKOJ UNIJI



PARTIJSKA PREFERENCIJA I ČLANSTVO U EU

Partijska identifikacija	Stav		
	DA	NE	Nema određeno mišljenje
Provladine pristalice	88.0	2.5	9.5
Pristalice prosrpskih partija	69.3	13.2	17.5
Pristalice GZP-a	83.7	4.3	12.0
Ostali	85.0	-	15.0
Neidentifikovani i apstinenti	68.5	7.0	24.5

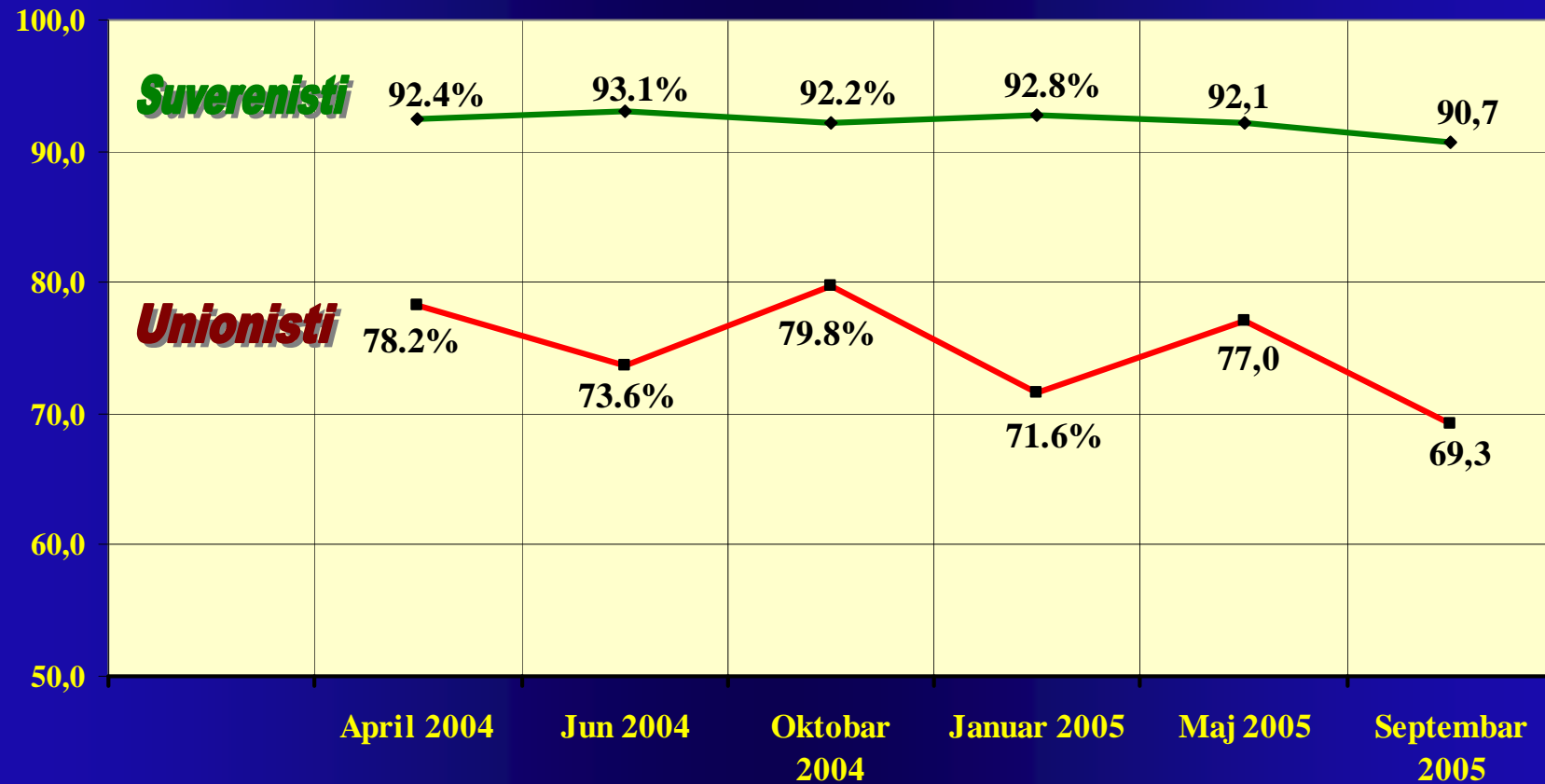
$\chi^2 = 62.192; p < 0.01$

ČLANSTVO U EU U PERCEPCIJI PRISTALICA RAZLIČITIH DRŽAVNIH OPCIJA

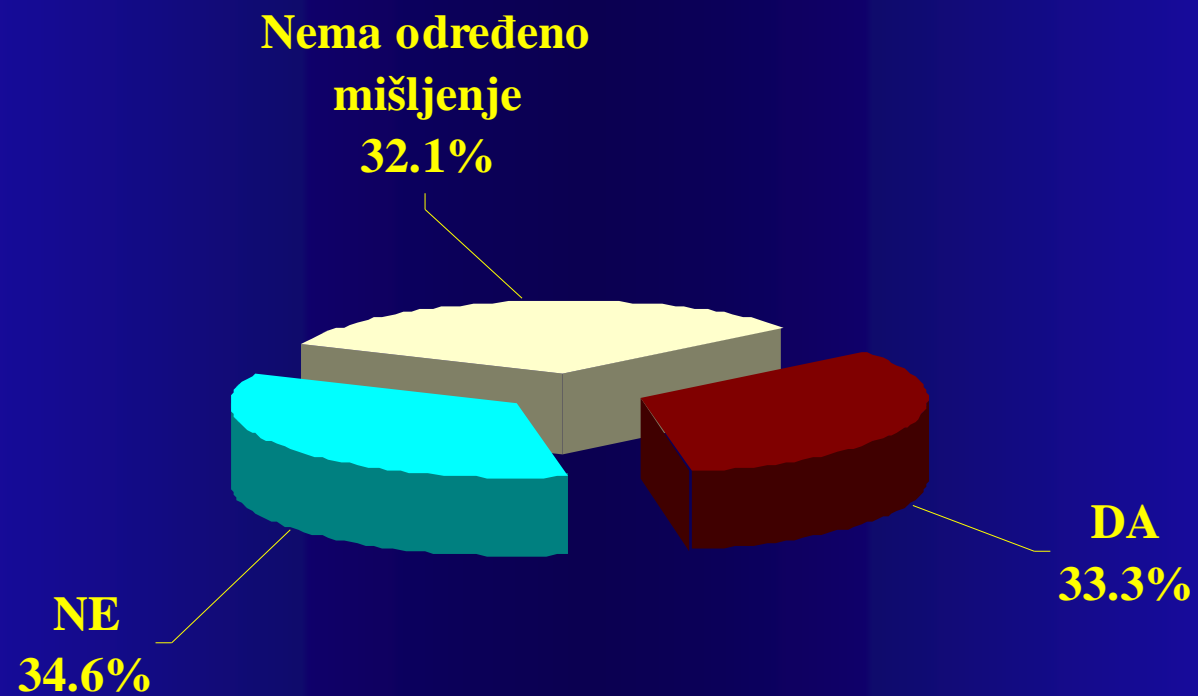
	Stav								
	DA			NE			Nema određeno mišljenje		
	Jan '05.	Maj '05.	Sept '05.	Jan '05.	Maj '05.	Sept '05.	Jan '05.	Maj '05.	Sept '05.
Suverenisti	92.8	92.1	90.7	2.2	2.0	2.6	5.0	5.9	6.7
Unionisti	71.6	77.0	69.3	10.6	8.9	10.9	17.8	14.1	19.8
Ostali	57.3	64.7	64.9	5.3	6.6	6.5	37.4	28.6	28.6

$\chi^2 = 86.483; p < 0.01$

ČLANSTVO U EU U PERCEPCIJI PRISTALICA RAZLIČITIH DRŽAVNIH OPCIJA - TRENDOVI -



ČLANSTVO U NATO



PARTIJSKA PREFERENCIJA I ČLANSTVO U NATO

Partijska identifikacija	Stav		
	DA	NE	Nema određeno mišljenje
Provladine pristalice	55.1	15.9	29.0
Pristalice prosrpskih partija	17.4	54.8	27.9
Pristalice GZP-a	31.8	40.9	27.3
Ostali	50.0	30.6	19.4
Neidentifikovani i apstinenti	21.3	37.8	40.9

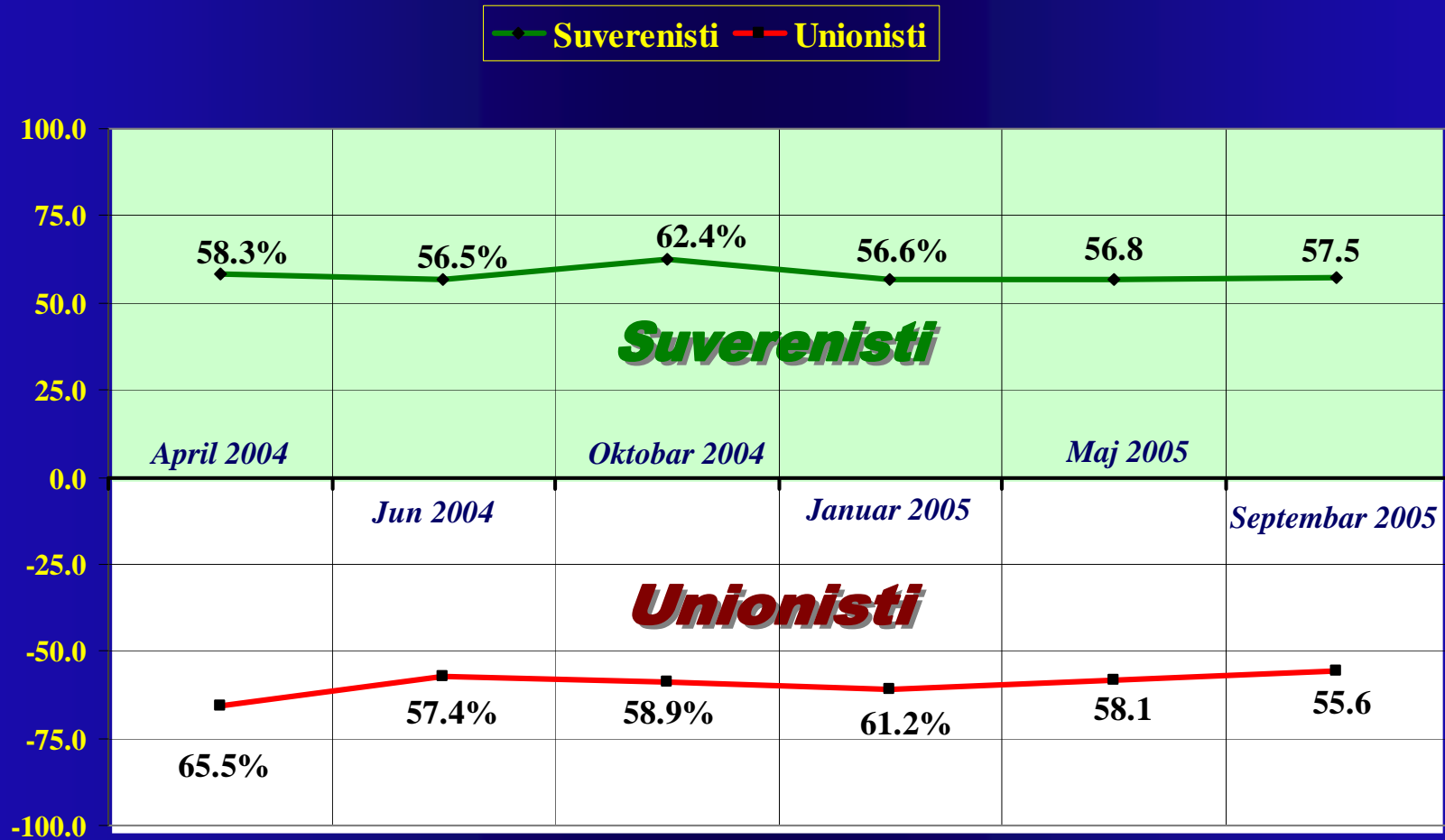
$\chi^2 = 150.629$; $p < 0.01$

ČLANSTVO U NATO U PERCEPCIJI PRISTALICA RAZLIČITIH DRŽAVNIH OPCIJA


	Stav								
	DA			NE			Nema određeno mišljenje		
	Jan '05.	Maj '05.	Sept '05.	Jan '05.	Maj '05.	Sept '05.	Jan '05.	Maj '05.	Sept '05.
Suverenisti	56.6	56.8	57.5	18.2	18.3	17.2	25.2	24.9	25.4
Unionisti	16.5	19.4	14.1	61.2	58.1	55.6	22.3	22.5	30.3
Ostali	20.0	24.9	19.9	33.3	28.6	34.4	46.7	46.5	45.6

$\chi^2 = 217.410; p < 0.01$

ČLANSTVO U NATO U PERCEPCIJI PRISTALICA RAZLIČITIH DRŽAVNIH OPCIJA - TRENDVI -



SARADNJA SA TRIBUNALOM U HAGU



PARTIJSKA PREFERENCIJA I SARADNJA SA TRIBUNALOM U HAGU

Partijska identifikacija	Stav		
	DA	NE	Nema određeno mišljenje
Provladine pristalice	81,6	6,4	12,0
Pristalice prosrpskih partija	11,9	73,6	14,5
Pristalice GZP-a	60,9	25,0	14,1
Ostali	55,0	22,5	22,5
Neidentifikovani i apstinenti	33,1	35,6	31,3

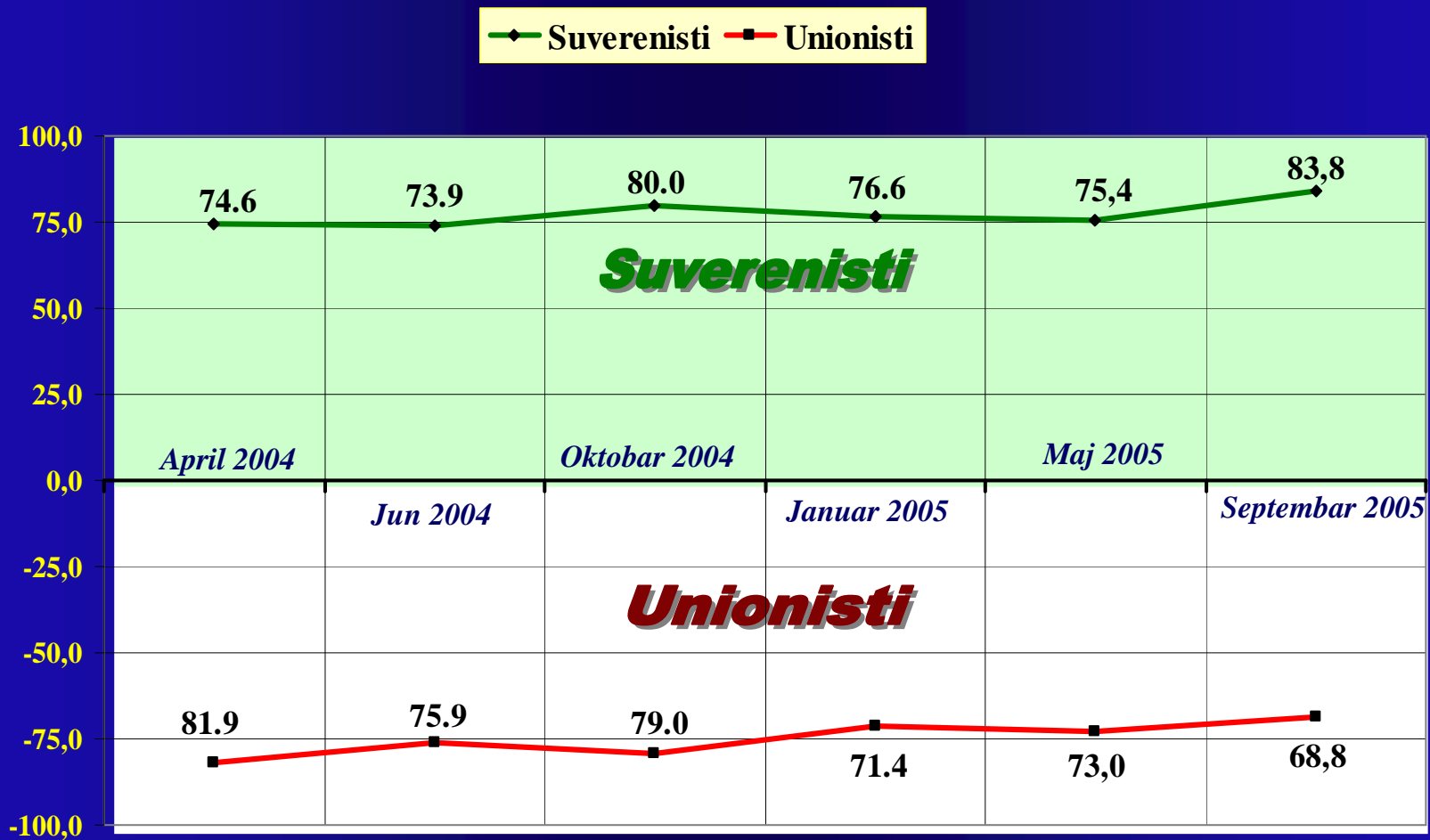
$\chi^2 = 382.039; p < 0.01$

SARADNJA SA TRIBUNALOM U HAGU U PERCEPCIJI PRISTALICA RAZLIČITIH DRŽAVNIH OPCIJA

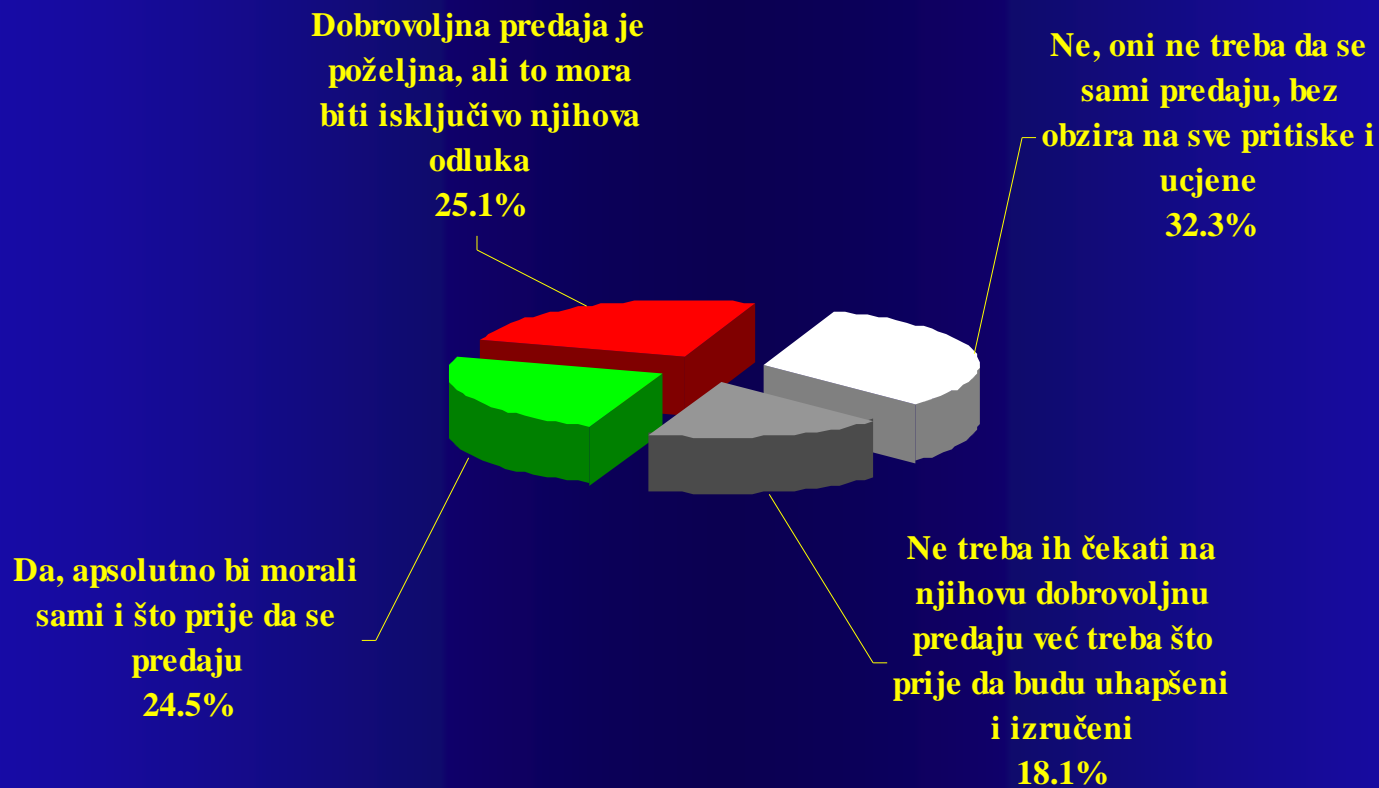
	Stav								
	DA			NE			Nema određeno mišljenje		
	Jan '05.	Maj '05.	Sept '05.	Jan '05.	Maj '05.	Sept '05.	Jan '05.	Maj '05.	Sept '05.
Suverenisti	76.6	75.4	83.8	13.5	12.0	5.3	9.9	12.5	11.0
Unionisti	12.6	17.0	15.9	71.4	73.0	68.8	16.0	10.0	15.3
Ostali	37.3	34.4	29.7	22.7	35.3	30.9	40.0	30.3	39.4

$\chi^2 = 506.100; p < 0.01$

SARADNJA SA TRIBUNALOM U HAGU U PERCEPCIJI PRISTALICA RAZLIČITIH DRŽAVNIH OPCIJA - TRENDOVI -



DOBROVOLJNA PREDAJA NAJTRAŽENIJIH HAŠKIH OPTUŽENIKA






PARTIJSKA PREFERENCIJA I DOBROVOLJNA PREDAJA NAJTRAŽENIJH HAŠKIH OPTUŽENIKA

	Partijska preferencija				
	Provladine pristalice	Pristalice prosrpskih stranaka	GZP	Ostale stranke	Ne zna ili apstinira
Da, apsolutno bi morali sami i što prije da se predaju	45.9	4.9	20.2	40.5	15.8
Dobrovoljna predaja je poželjna, ali to mora biti isključivo njihova odluka	15.7	21.0	34.8	18.9	35.3
Ne, oni ne treba da se sami predaju, bez obzira na sve pritiske i ucjene	7.2	73.7	22.5	18.9	32.8
Ne treba ih čekati na njihovu dobrovoljnu predaju već treba što prije da budu uhapšeni i izručeni	31.1	0.4	22.5	21.6	16.1

DOBROVOLJNA PREDAJA NAJTRAŽENIJIH HAŠKIH OPTUŽENIKA U PERCEPCIJI PRISTALICA RAZLIČITIH DRŽAVNIH OPCIIJA




	Suverenisti	Unionisti	Ostali
Da, apsolutno bi morali sami i što prije da se predaju	44.3	5.8	17.4
Dobrovoljna predaja je poželjna, ali to mora biti isključivo njihova odluka	15.6	28.9	35.7
Ne, oni ne treba da se sami predaju, bez obzira na sve pritiske i ucjene	4.2	64.1	34.9
Ne treba ih čekati na njihovu dobrovoljnu predaju već treba što prije da budu uhapšeni i izručeni	35.9	1.2	11.9

OSLONCI CRNE GORE U SPOLJNOJ POLITICI

	Stavovi				
	Nimalo	Malo	U velikoj mjeri	U potpunosti	Ne može da procijeni
EU 	10.6	18.9	33.9	26.0	10.6
SAD 	36.4	22.9	17.0	11.6	12.0
RUSIJA 	33.0	27.2	15.8	9.9	14.1

NAPOMENA: 29,7% ispitanika smatra da Crna Gora se ne treba oslanjati ni na koga posebno u spoljnoj politici

OSLONCI CRNE GORE U SPOLJNOJ POLITICI

		Stavovi				
		Nimalo	Malo	U velikoj mjeri	U potpunosti	Ne može da procijeni
EU 	Suverenisti	3.6	13.0	38.8	37.6	7.1
	Unionisti	19.3	27.2	27.2	15.7	10.6
	Ostali	12.3	17.9	34.0	18.5	17.3
SAD 	Suverenisti	15.6	26.9	27.2	21.6	8.7
	Unionisti	60.5	18.6	7.5	2.8	10.7
	Ostali	41.6	21.7	10.6	5.0	21.1
Rusija 	Suverenisti	42.9	27.0	10.8	5.7	13.5
	Unionisti	21.9	26.3	21.5	19.9	10.4
	Ostali	29.6	28.9	17.0	3.1	21.4

OSLONCI CRNE GORE U SPOLJNOJ POLITICI

Partijska identifikacija		Stavovi				
		Nimalo	Malo	U velikoj mjeri	U potpunosti	Ne može da procijeni
Provladine pristalice	EU	4.2	13.6	37.1	36.7	8.3
	SAD	14.2	24.9	26.1	24.1	10.7
	Rusija	38.9	25.6	12.2	7.6	15.6
Pristalice prosrpskih partija	EU	15.3	26.8	30.6	15.9	11.5
	SAD	57.5	17.5	8.1	3.8	13.1
	Rusija	14.5	26.4	23.9	22.0	13.2
Pristalice GZP-a	EU	7.9	9.2	46.1	30.3	6.6
	SAD	35.2	31.0	22.5	4.2	7.0
	Rusija	47.1	25.7	10.0	5.7	11.4
Neidentifikovani i apstinenti	EU	15.8	24.3	28.8	16.7	14.4
	SAD	48.6	21.4	12.7	3.6	13.6
	Rusija	33.9	31.7	16.1	5.5	12.8