



Odjeljenje za empirijska istraživanja

Političko javno mnjenje Crne Gore

Novembar 2008.

Projekat podržava



**Foundation Open Society Institute
Predstavništvo Crna Gora**

www.cedem.co.me

UZORAK

- Istraživanje obavljeno u periodu **od 21. do 28.11.2008.**
- Primijenjen CEDEM-ov, standardni dvostruko stratifikovani uzorak sa slučajnim izborom ispitanika u finalnim jedinicama.
- Realizovani uzorak: **1013** ispitanika iz **9 opština** (Pljevlja, Berane, Bijelo Polje, Podgorica, Nikšić, Cetinje, Herceg-Novi, Bar i Ulcinj)
- Standardna greška sa 95% intervalom povjerenja je $\pm 3.1\%$.

OSNOVNE KARAKTERISTIKE UZORKA

Polna struktura ispitanika	%
Muškarci	48.7
Žene	51.3
UKUPNO	100.0

Obrazovna struktura ispitanika	%
Bez obrazovanja	0.5
Osnovno obrazovanje	11.1
Srednje obrazovanje	58.3
Više obrazovanje	15.6
Visoko obrazovanje	14.5
UKUPNO	100.0

OSNOVNE KARAKTERISTIKE UZORKA

Godine po kategorijama	%
18-34	35.0
35-54	36.7
55+	28.3
UKUPNO	100.0

Nacionalnost ispitanika	%
Crnogorci	43.2
Srbi	32.6
Bošnjaci	3.7
Albanaci	5.5
Muslimani	8.3
Ostali	6.7
UKUPNO	100.0

POVJERENJE U INSTITUCIJE

- Stavovi ukupne skupine ispitanika iskazani preko koeficijenta (K) -

Rang / Institucija		N	K	SD
1	Srpska pravoslavna crkva	754	3.50	1.527
2	Predsjednik Crne Gore	920	2.97	1.367
3	Vlada Crne Gore	916	2.84	1.362
4	Skupština Crne Gore	909	2.71	1.212
5	Policija Crne Gore	920	2.70	1.294
6	Sudstvo Crne Gore	894	2.54	1.224
7	Crnogorska pravoslavna crkva	701	2.51	1.524
8	Političke partije u Crnoj Gori	880	2.38	1.110

N – broj ispitanika koji su iznijeli stav;

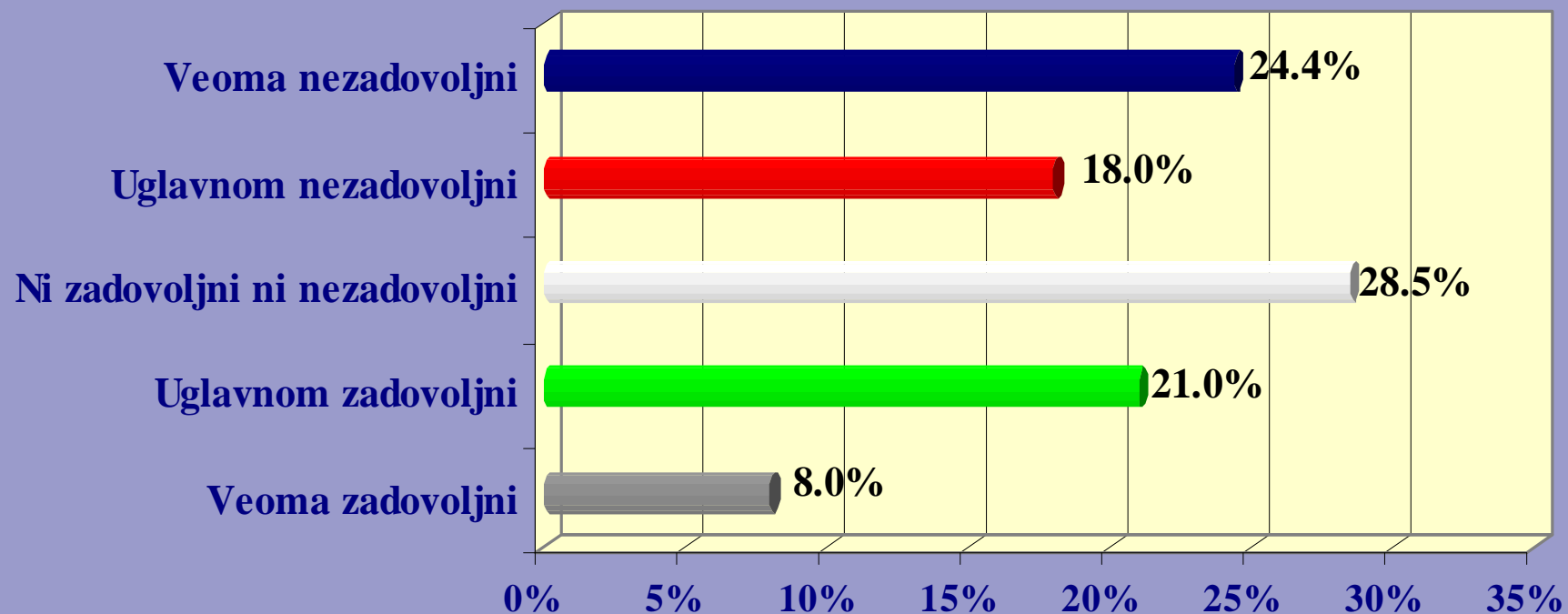
K – koeficijent povjerenja;

SD – standardna devijacija

POVJERENJE U INSTITUCIJE -TREND -

Rang / Institucija		K (koeficijent povjerenja)			
		Sep/okt '07.	Feb '08.	Jun '08.	Nov '08.
1	Srpska pravoslavna crkva	3.42	3.38	3.40	3.50
2	Predsjednik Crne Gore	2.84	2.90	2.93	2.97
3	Vlada Crne Gore	2.72	2.72	2.80	2.84
4	Policija Crne Gore	2.60	2.60	2.66	2.70
5	Skupština Crne Gore	2.66	2.59	2.64	2.71
6	Sudstvo Crne Gore	2.50	2.41	2.46	2.54
7	Crnogorska pravoslavna crkva	2.56	2.31	2.45	2.51
8	Političke partije u Crnoj Gori	2.36	2.28	2.27	2.38

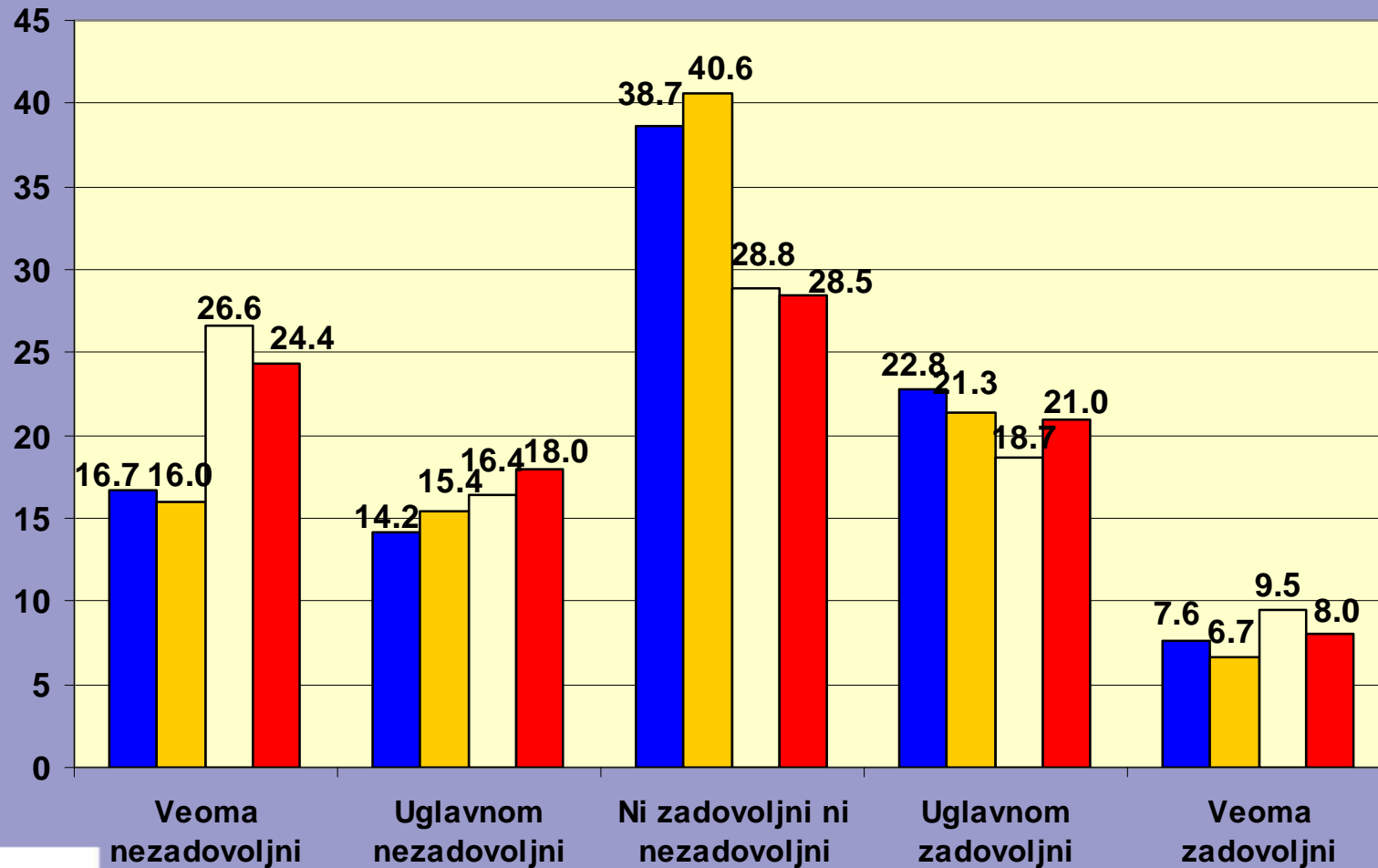
ZADOVOLJSTVO RADOM VLADE CRNE GORE



ZADOVOLJSTVO RADOM VLADE CRNE GORE

- TREND -

■ Sep/okt 07. ■ Februar 08. ■ Jun 08. ■ Nov 08.



POVJERENJE U POLITIČARE I JAVNE LIČNOSTI

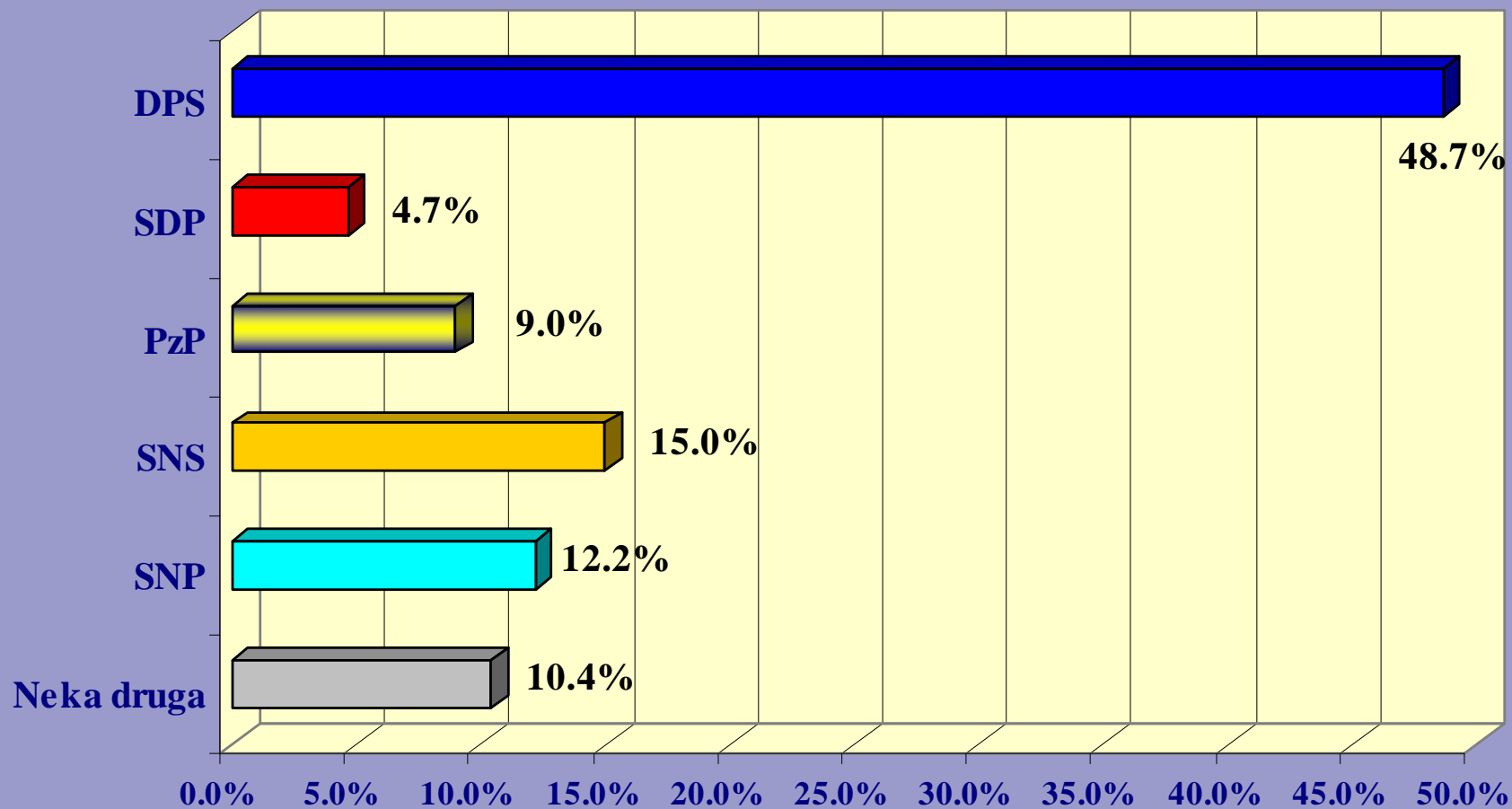
- Ukupna skupina ispitanika -

Rang političara/javnih ličnosti		Feb '08.	Jun '08.	Nov '08.		
		PO	PO	N	PO	SD
1	Vanja ČALOVIĆ	3.16	3.21	823	3.06	1.580
2	Filip VUJANOVIĆ	3.06	3.04	906	3.03	1.485
3	Milo ĐUKANOVIĆ	2.96	3.01	909	2.95	1.618
4	Gordana ĐUROVIĆ	2.89	2.86	843	2.84	1.516
5	Srdan MILIĆ	2.42	2.56	833	2.67	1.419
6	Andrija MANDIĆ	2.30	2.39	839	2.43	1.426
7	Vujica LAZOVIĆ	2.39	2.51	766	2.36	1.307
8	Ranko KRIVOKAPIĆ	2.36	2.34	900	2.31	1.428
9	Nebojša MEDOJEVIĆ	2.65	2.49	843	2.31	1.268
10	Ranko KADIĆ	2.01	2.19	812	2.19	1.317
11	Predrag POPOVIĆ	1.94	2.10	831	2.08	1.152
12	Zoran ŽIŽIĆ	1.93	2.01	815	1.97	1.181
13	Miodrag ŽIVKOVIĆ	1.99	2.07	826	1.97	1.084
14	Emilo LABUDOVIĆ	1.88	1.97	800	19.5	1.239
15	Ferhat DINOŠA	1.85	1.93	805	1.81	1.163
16	Mehmet BARDHI	1.66	1.72	790	1.72	1.060
17	Rafet HUSOVIĆ	1.64	1.58	746	1.67	1.026
18	Vasilj SINIŠTAJ	1.58	1.60	756	1.60	0.962

PO – prosječna ocjena
SD – standardna devijacija

IZBORNA PREFERENCIJA

- Opredijeljeni glasači -



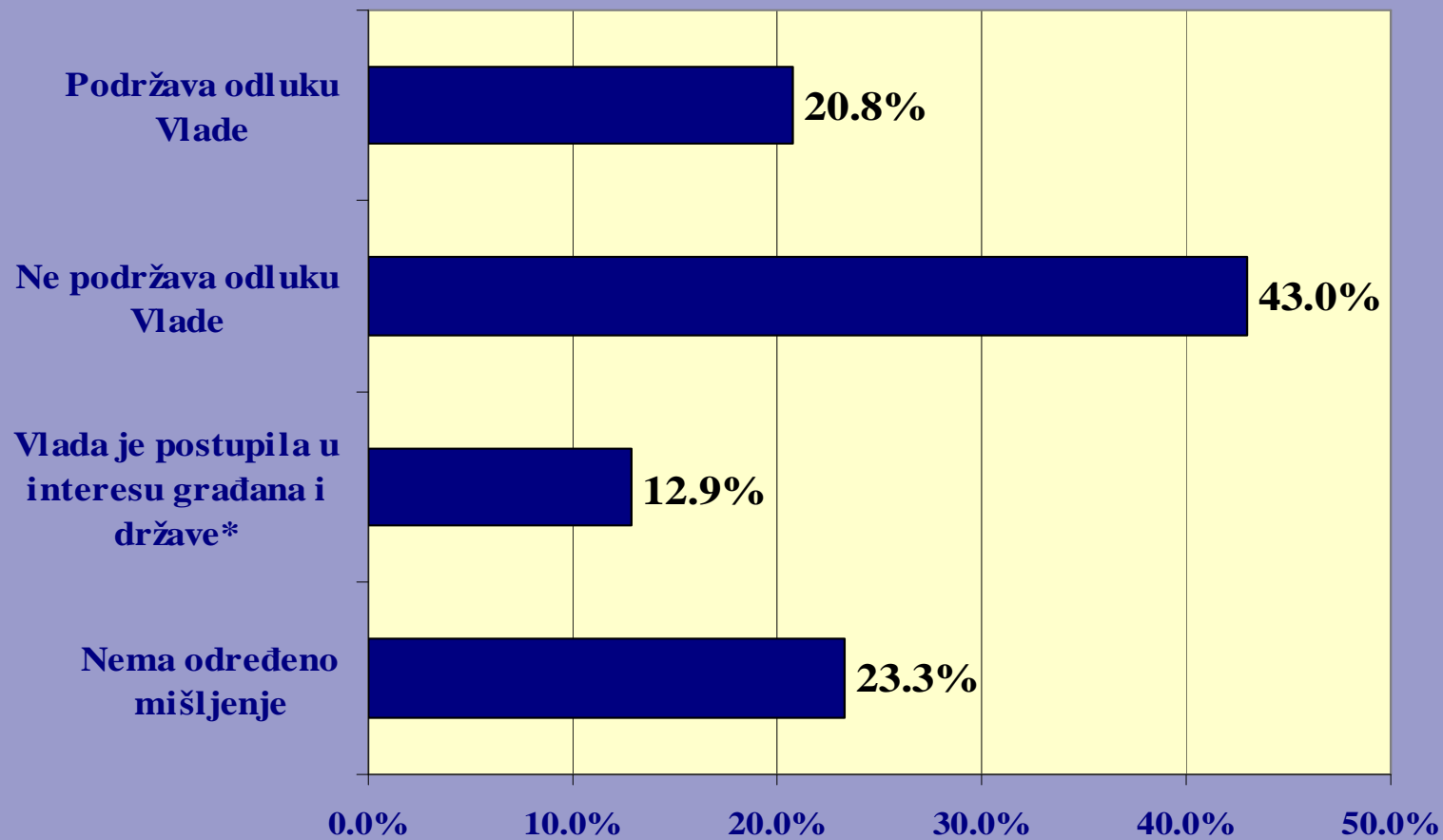
Izlaznost: 71.1%

IZBORNA PREFERENCIJA

- Opredijeljeni glasači / trend -

Politička partija	%			
	Sep/okt '07.	Feb '08.	Jun '08.	Nov '08.
DPS	43.5	44.5	47.4	48.7
SDP	5.0	3.0	4.2	4.7
PzP	19.4	18.1	10.8	9.0
SNS	12.7	11.2	14.4	15.0
SNP	7.1	9.7	11.1	12.2
LPCG	2.5	2.0	1.7	1.6
Srpski radikali	1.6	2.0	2.4	1.6

PRIZNAVANJE NEZAVISNOSTI KOSOVA




* Iako imam razumijevanja za stavove onih koji su protiv te odluke, smatram da je Vlada u tom slučaju postupila odgovorno i u interesu građana i države

STAV U VEZI SA NAJAVLJENIM BOJKOTOM OD STRANE OPOZICIJE

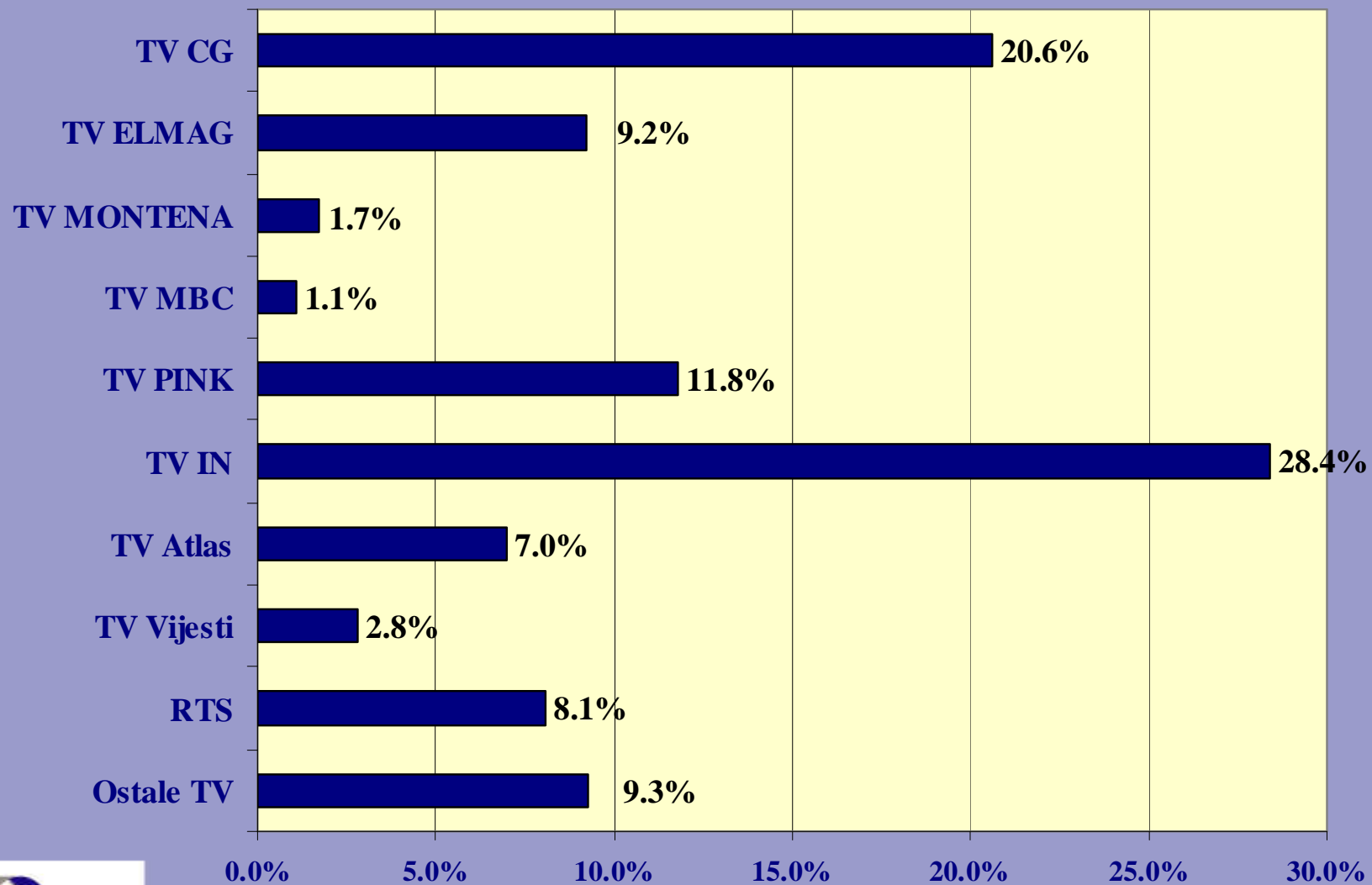
Ne podržava takav
stav
37.2%

Podržava takav
stav
16.6%



Nema određeno
mišljenje
46.2%

POVJERENJE U TELEVIZIJU



POVJERENJE U TELEVIZIJU - TREND -

TV stanice	Sept. 06. %	Feb 07. %	Jun 07. %	Sep/okt 07. %	Feb 08. %	Jun 08. %	Nov 08. %
TV CG	28.5	26.3	26.0	25.4	24.1	21.0	20.6
TV ELMAG	16.0	10.8	9.9	14.4	10.6	10.9	9.2
TV MONTENA	3.5	3.6	2.8	4.1	3.3	1.8	1.7
TV MBC	2.8	2.3	3.3	0.9	1.6	2.3	1.1
TV PINK	13.6	16.2	16.4	14.5	11.3	15.8	11.8
TV IN	23.8	27.0	27.6	28.5	34.3	26.7	28.4
ATLAS TV	-	-	7.6	6.5	6.1	6.1	7.0
TV VIJESTI	-	-	-	-	-	1.4	2.8
RTS	2.0	1.4	1.4	1.6	5.2	5.8	8.1
Ostale TV	9.9	12.5	5.2	4.1	3.5	8.2	9.3
	N = 745	N = 779	N = 820	N = 771	N = 767	N = 866	N = 822

POVJERENJE U RADIO - TREND -

Radio stanice	Sept. 06. %	Feb 07. %	Jun 07. %	Sep/okt 07. %	Feb 08. %	Jun 08. %	Nov 08. %
Radio Crne Gore	28.8	22.2	23.7	21.4	26.2	13.4	17.8
Radio Elmag	25.1	20.3	20.4	23.9	20.6	25.3	24.4
Radio D	4.9	11.0	6.4	10.1	9.4	9.4	4.5
Antena M	5.1	5.5	2.9	3.3	3.7	4.9	4.7
Radio Montena	4.2	2.6	2.8	1.9	2.1	1.1	1.7
Radio Svetigora	2.2	2.1	1.4	-	1.2	1.2	0.7
Radio Slobodna Evropa	0.5	1.9	0.9	0.2	1.3	0.8	0.3
Atlas Radio	-	-	5.6	7.0	5.6	6.3	7.9
Lokalne radio stanice	17.0	25.8	28.6	26.3	15.8	21.0	26.2
Ostale radio stanice	12.1	8.6	7.3	6.0	14.2	16.5	11.7

N = 546

N = 581

N = 591

N = 552

N = 520

N = 648

N = 546

POVJERENJE U DNEVNE NOVINE - TREND -

Dnevne novine	Sept. 06. %	Feb 07. %	Jun 07. %	Sep/ok t 07. %	Feb 08. %	Jun 08. %	Nov 08. %
POBJEDA	12.6	14.1	11.9	12.0	12.6	13.3	12.1
VIJESTI	47.9	44.0	42.1	50.8	48.5	44.9	47.8
DAN	33.0	35.1	35.4	32.4	32.2	34.1	32.2
REPUBLIKA	1.4	0.7	1.5	1.0	0.9	0.8	0.7
POLITIKA	1.0	0.7	1.5	-	0.8	1.1	0.6
VEČERNJE NOVOSTI	3.3	2.2	3.5	3.1	3.7	4.4	5.4
BLIC	-	0.1	0.7	0.3	0.6	1.3	1.2
OSTALE NOVINE	0.7	3.0	3.3	0.4	0.8	-	-

N = 693

N = 689

N = 722

N = 662

N = 652

N = 750

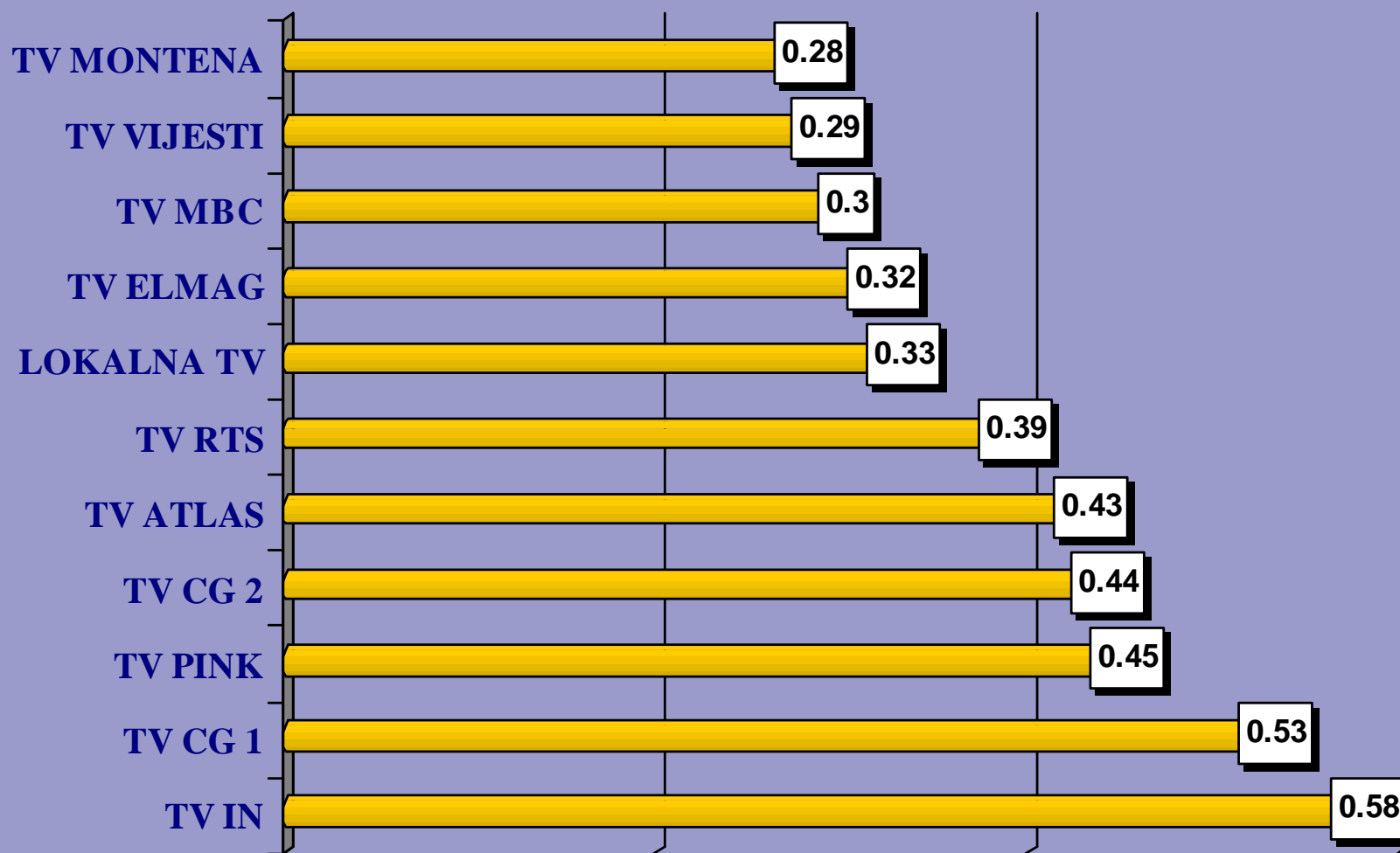
N = 666

KOLIKO ČESTO PRATITE INFORMATIVNI PROGRAM? - TV stanice -

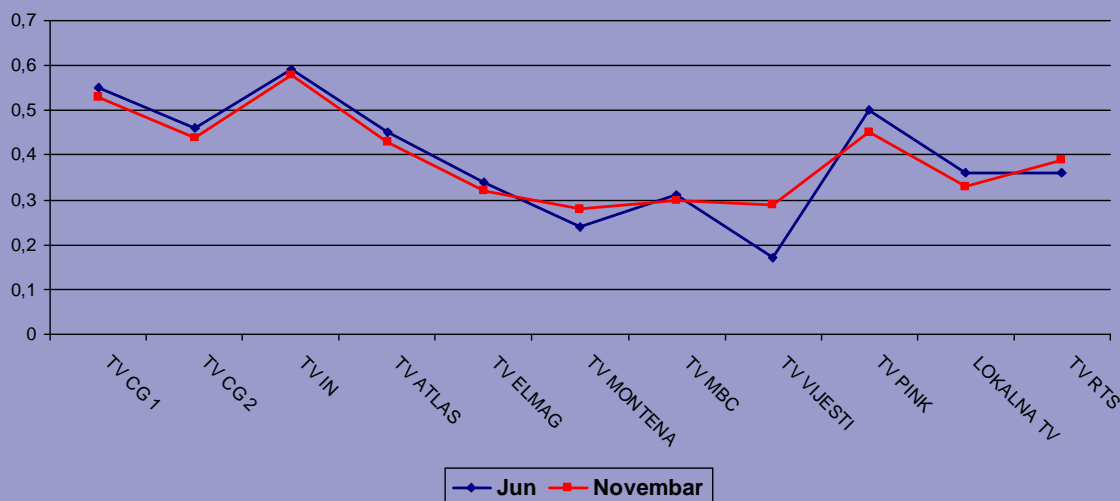
TV stanice	Gledam svakodnevno	Gledam manje-više redovno	Gledam ponekad	Gledam rijetko	Nikada ne gledam
TV CG 1	22.6	16.9	25.7	20.0	14.8
TV CG 2	11.9	15.8	26.5	26.7	19.1
TV IN	23.2	24.0	26.5	14.3	12.0
TV ATLAS	10.6	15.7	28.8	23.4	21.6
TV ELMAG	9.6	8.7	20.4	24.6	36.7
TV MONTENA	5.6	7.4	20.5	25.9	40.7
TV MBC	6.2	7.0	24.2	27.4	35.3
TV VIJESTI	7.4	7.4	20.3	22.0	42.9
TV PINK	17.9	14.0	25.0	16.8	26.3
Lokalna TV	9.4	13.0	19.7	17.0	40.9
RTS	15.8	12.4	18.2	17.8	35.9

GLEĐANOST INFORMATIVNOG PROGRAMA

- TV stanice -



GLEĐANOST INFORMATIVNOG PROGRAMA (Jun - Novembar 2008.) - TV stanice -



	Jun	Novembar
TV CG 1	0,55	0,53
TV CG 2	0,46	0,44
TV IN	0,59	0,58
TV ATLAS	0,45	0,43
TV ELMAG	0,34	0,32
TV MONTENA	0,24	0,28
TV MBC	0,31	0,30
TV VIJESTI	0,17	0,29
TV PINK	0,50	0,45
LOKALNA TV	0,36	0,33
TV RTS	0,36	0,39

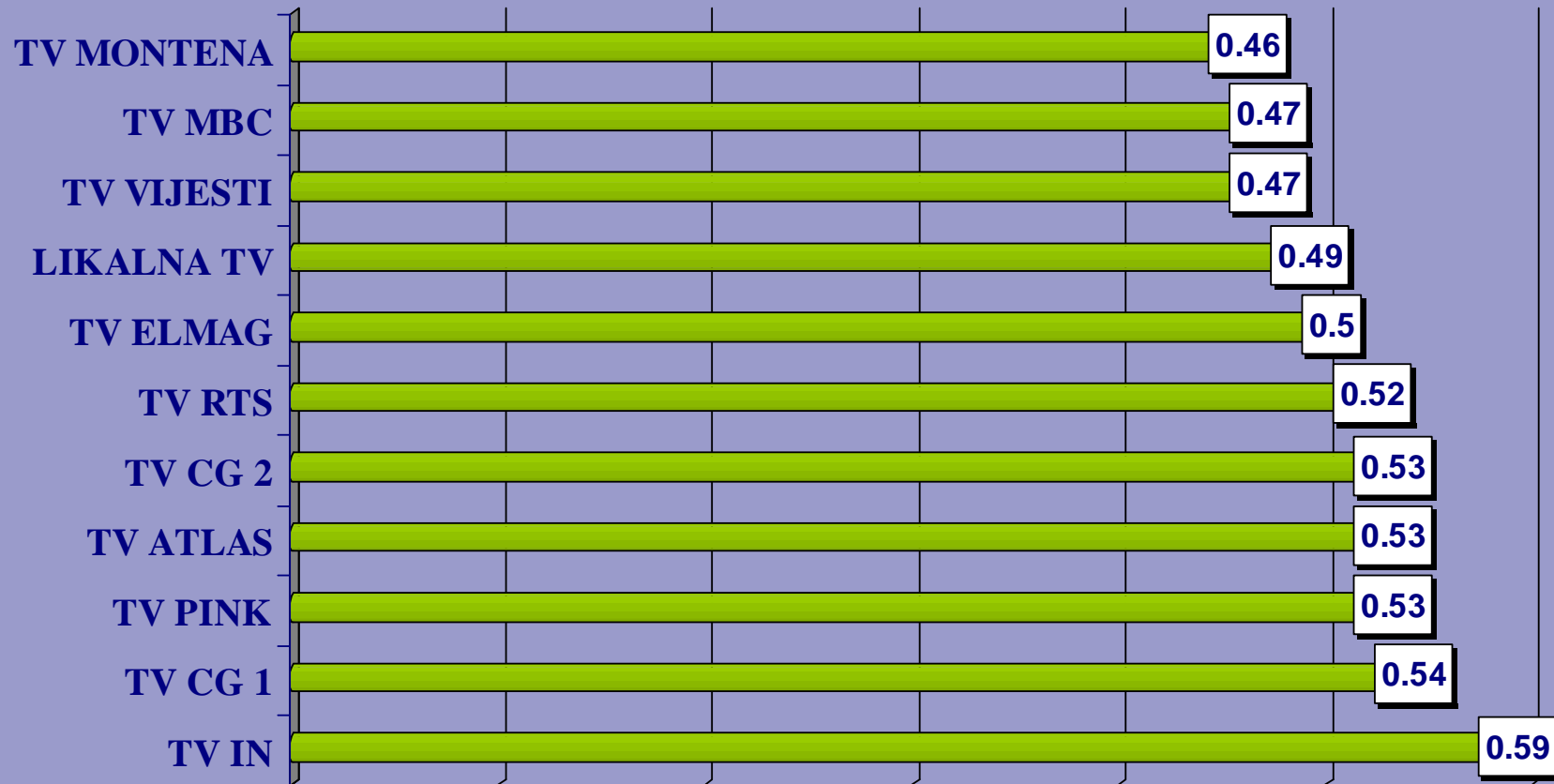
KOLIKO IMATE POVJERENJA U INFORMATIVNI PROGRAM?

- TV stanice -

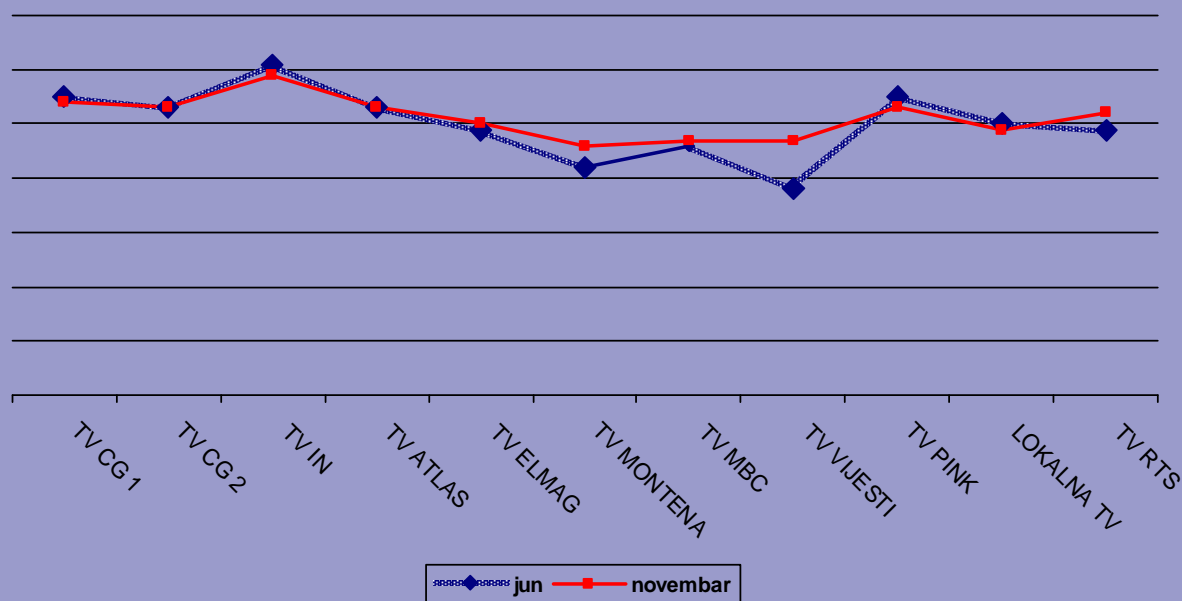
TV stanice	Imam veliko povjerenje	Uglavnom im vjerujem	Nekad vjerujem, nekad ne vjerujem	Uglavnom im ne vjerujem	Uopšte im ne vjerujem
TV CG 1	14.9	25.6	35.2	10.6	13.6
TV CG 2	12.4	24.2	38.3	11.2	13.9
TV IN	16.5	30.3	34.9	8.8	9.4
TV ATLAS	9.4	27.9	39.8	10.4	12.5
TV ELMAG	9.7	23.4	40.1	12.7	14.1
TV MONTENA	5.7	19.1	46.0	13.3	16.0
TV MBC	5.3	20.5	46.8	12.4	15.0
TV VIJESTI	7.5	21.0	42.2	12.1	17.2
TV PINK	11.9	24.3	41.4	9.9	12.6
Lokalna TV	9.7	23.8	38.7	9.4	18.4
RTS	13.2	24.8	35.6	10.3	16.1

POVJERENJE U INFORMATIVNI PROGRAM

- TV stanice -



POVJERENJE U INFORMATIVNI PROGRAM (Jun - Novembar 2008.) - TV stanice -

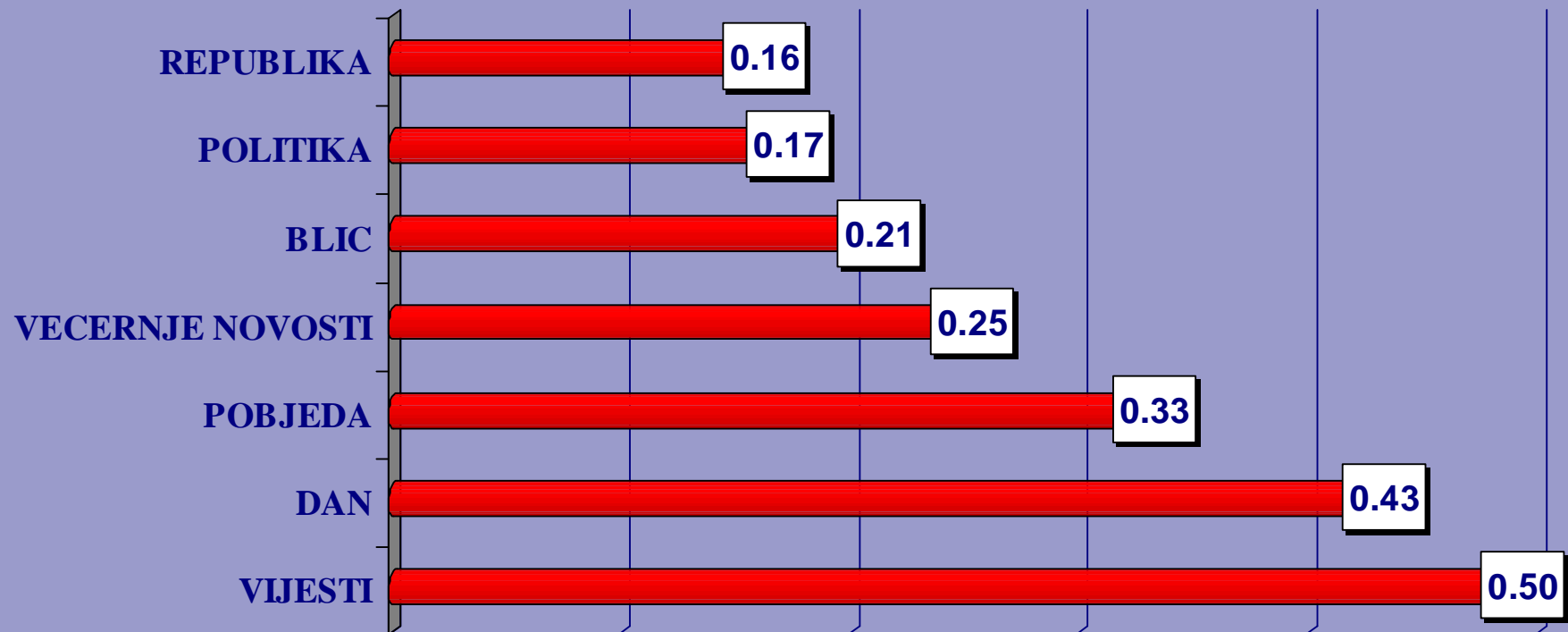


	Jun	Novembar
TV CG 1	0,55	0,54
TV CG 2	0,53	0,53
TV IN	0,61	0,59
TV ATLAS	0,53	0,53
TV ELMAG	0,49	0,50
TV MONTENA	0,42	0,46
TV MBC	0,46	0,47
TV VIJESTI	0,38	0,47
TV PINK	0,55	0,53
LOKALNA TV	0,50	0,49
TV RTS	0,49	0,52

KOLIKO ČESTO ČITATE DNEVNE NOVINE?

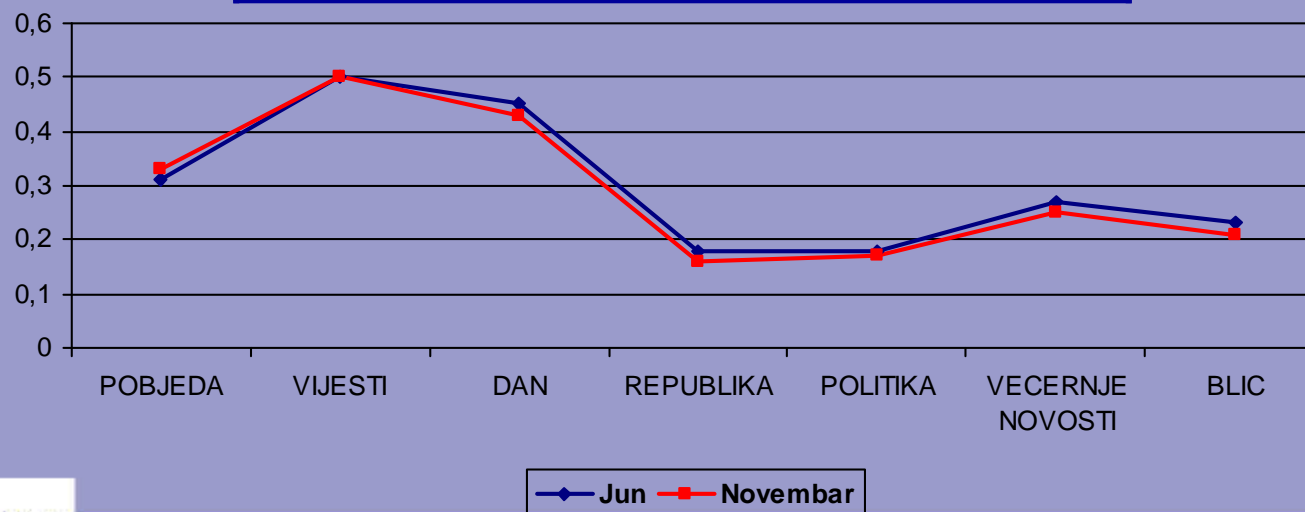
Dnevne novine	Čitam svakodnevno	Čitam manje-više redovno	Čitam povremeno	Čitam rijetko	Nikada ne čitam
POBJEDA	12.5	7.1	18.3	22.7	39.3
VIJESTI	23.1	15.6	20.4	19.3	21.5
DAN	19.6	10.2	21.5	21.1	27.6
PUBLIKA	2.2	2.2	12.3	23.9	59.3
POLITIKA	2.6	2.8	12.7	23.4	58.6
VEČERNJE NOVOSTI	5.7	8.1	15.7	22.7	47.9
BLIC	3.8	5.9	13.0	24.3	53.0

ČITANOST DNEVNIH NOVINA



ČITANOST DNEVNIH NOVINA (Jun - Novembar 2008.)

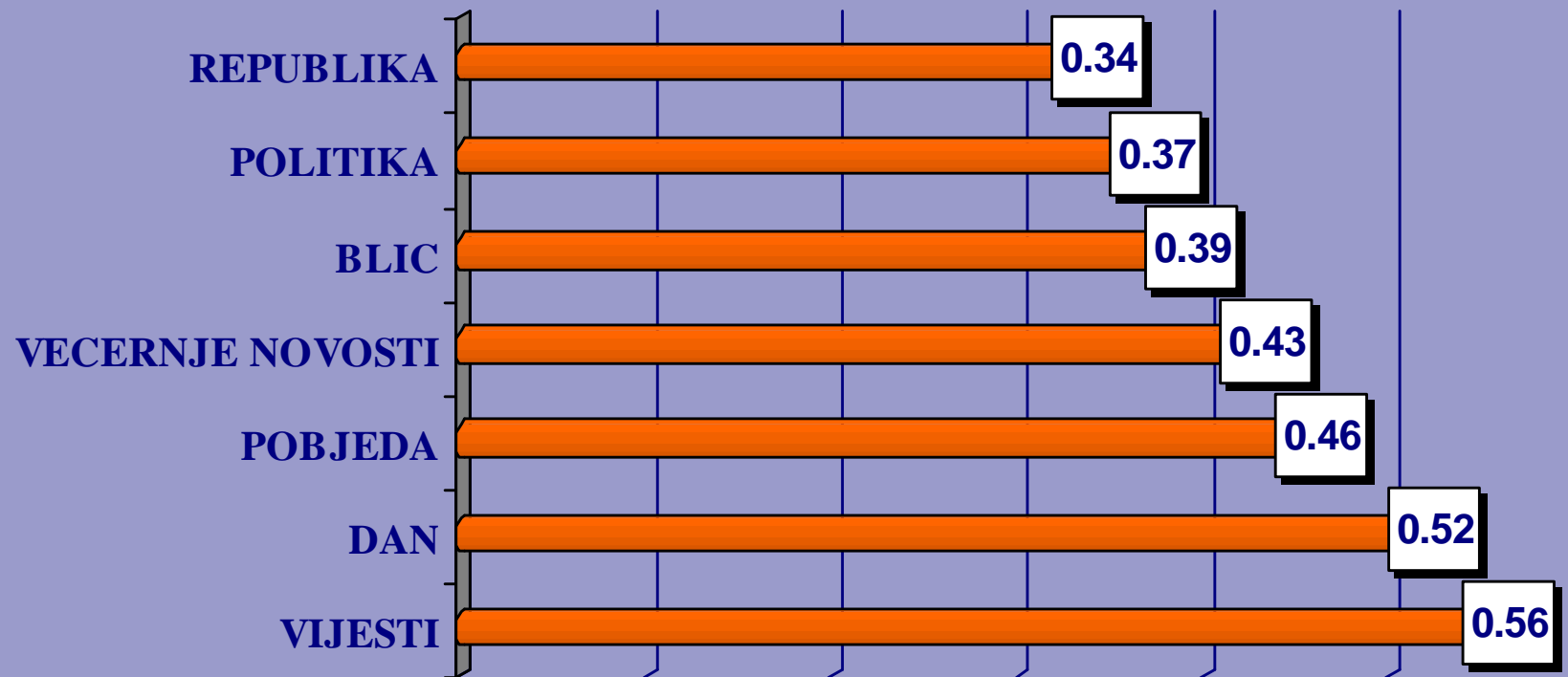
	Jun	Novembar
POBJEDA	0,31	0,33
VIJESTI	0,50	0,50
DAN	0,45	0,43
REPUBLIKA	0,18	0,16
POLITIKA	0,18	0,17
VEČERNJE NOVOSTI	0,27	0,25
BLIC	0,23	0,21



KOLIKO IMATE POVJERENJA U INFORMACIJE IZ DNEVNIH NOVINA?

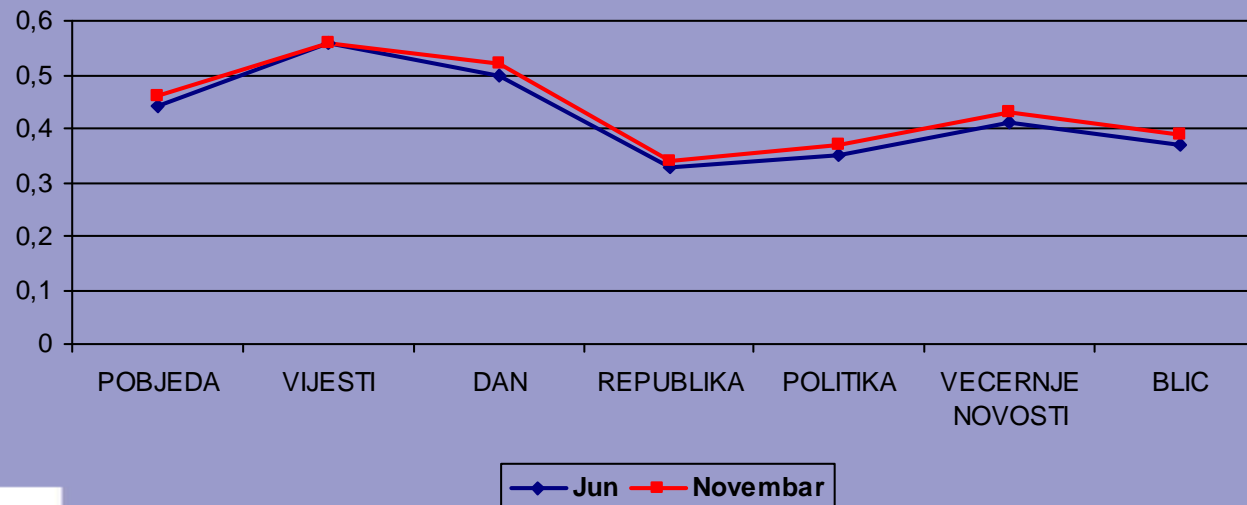
Dnevne novine	Imam veliko povjerenje	Uglavnom im vjerujem	Nekad vjerujem, nekad ne vjerujem	Uglavnom im ne vjerujem	Uopšte im ne vjerujem
POBJEDA	11.5	18.7	36.2	10.6	23.0
VIJESTI	17.2	25.5	34.9	9.0	13.4
DAN	14.4	19.3	39.8	11.1	15.3
REPUBLIKA	2.1	10.6	38.9	15.9	32.4
POLITIKA	4.2	13.0	37.8	15.0	30.0
VEČERNJE NOVOSTI	7.8	16.5	39.3	12.4	24.0
BLIC	5.2	14.1	38.8	13.5	28.4

POVJERENJE U DNEVNE NOVINE

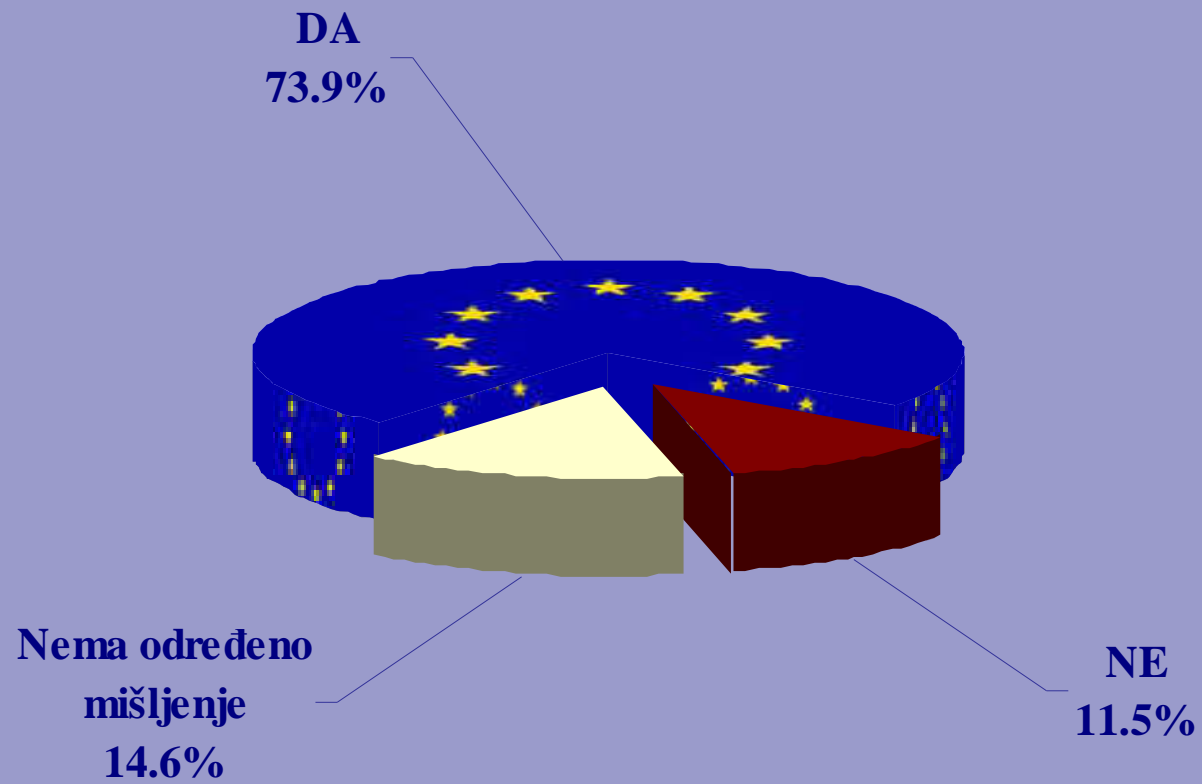


POVJERENJE U DNEVNE NOVINE (Jun - Novembar 2008.)

	Jun	Novembar
POBJEDA	0,44	0,46
VIJESTI	0,56	0,56
DAN	0,50	0,52
REPUBLIKA	0,33	0,34
POLITIKA	0,35	0,37
VECERNJE NOVOSTI	0,41	0,43
BLIC	0,37	0,39



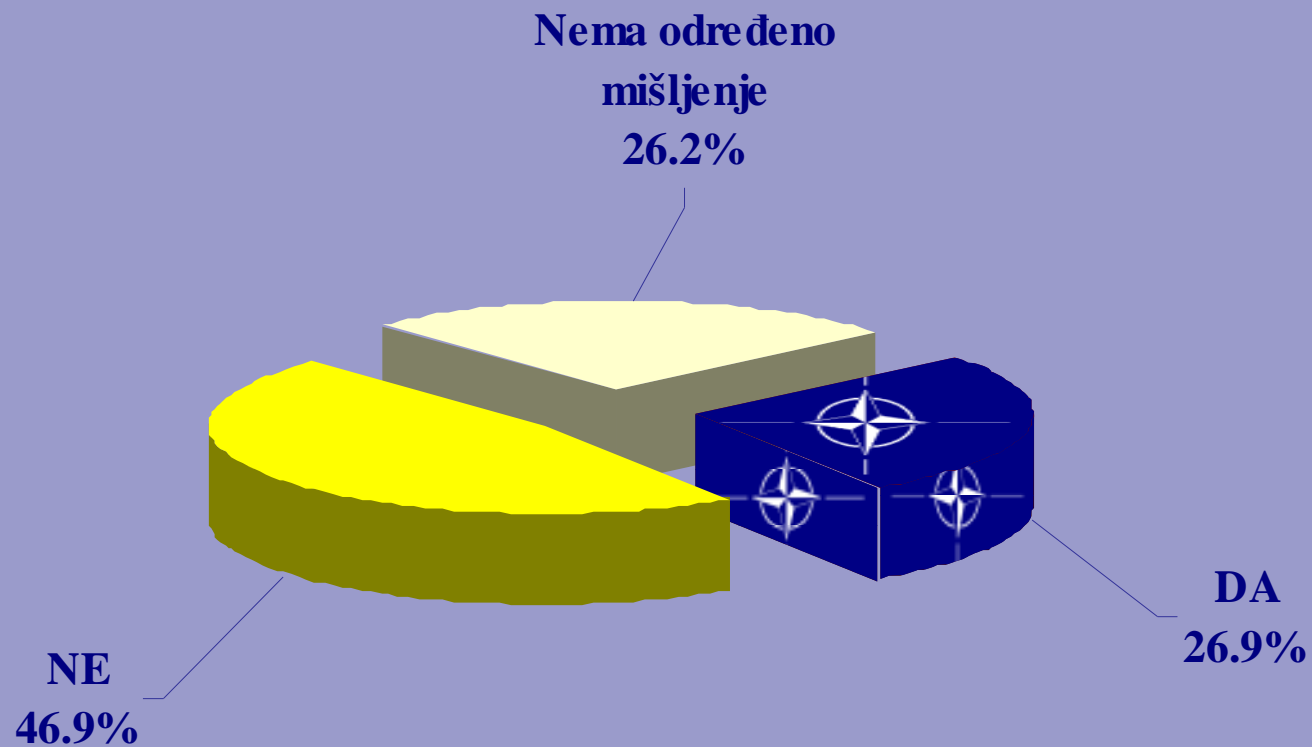
ČLANSTVO U EVROPSKOJ UNIJI



ČLANSTVO U EVROPSKOJ UNIJI

Stav	Period istraživanja					
	Feb '07.	Jun '07.	Sep/okt '07.	Feb '08.	Jun '08.	Nov '08.
DA	74.0	78.3	72.4	72.8	70.8	73.9
NE	8.4	6.5	9.4	9.2	12.1	11.5
Nema određeno mišljenje	17.6	15.2	18.2	18.0	17.1	14.6



ČLANSTVO U NATO



ČLANSTVO U NATO

Stav	Period istraživanja					
	Feb '07.	Jun '07.	Sep/okt '07.	Feb '08.	Jun '08.	Nov '08.
DA	36.6	32.9	32.4	29.5	26.3	26.9
NE	34.6	39.7	40.7	44.2	46.7	46.9
Nema određeno mišljenje	28.8	27.4	26.9	26.3	27.0	26.1

OSLONCI CRNE GORE U SPOLJNOJ POLITICI

		Stavovi				
		Nimalo	Malo	U velikoj mjeri	U potpunosti	Ne može da procijeni
EU		10.9	15.0	23.6	21.7	28.8
SAD		28.1	17.3	13.5	6.5	34.6
RUSIJA		16.1	21.6	16.4	11.6	34.3
SRBIJA		14.0	17.6	14.4	19.4	34.6

NAPOMENA: 17.1% ispitanika smatra da Crna Gora se ne treba oslanjati ni na koga posebno u spoljnoj politici