



Odjeljenje za empirijska istraživanja

Političko javno mnjenje Crne Gore

Mart 2009.

Projekat podržava



Foundation Open Society Institute
Predstavništvo Crna Gora

www.cedem.co.me

UZORAK

- Istraživanje obavljeno u periodu **od 09. do 15.03.2009.**
- Primijenjen CEDEM-ov, standardni dvostruko stratifikovani uzorak sa slučajnim izborom ispitanika u finalnim jedinicama.
- Realizovani uzorak: **1207** ispitanika iz **19 opština**
- Standardna greška mjerenja sa 95% intervalom povjerenja $\pm 2.82\%$.

OSNOVNE KARAKTERISTIKE UZORKA

Polna struktura ispitanika	%
Muškarci	49.7
Žene	50.3
UKUPNO	100.0

Godine po kategorijama	%
18-34	33.3
35-54	37.5
55+	29.2
UKUPNO	100.0

OSNOVNE KARAKTERISTIKE UZORKA

Nacionalnost ispitanika	%
Crnogorci	44.7
Srbi	33.5
Bošnjaci	4.6
Albanaci	5.6
Muslimani	8.6
Hrvati	1.1
Ostali	2.1
UKUPNO	100.0

POVJERENJE U INSTITUCIJE

- Stavovi ukupne skupine ispitanika iskazani preko koeficijenta (K) -

Rang / Institucija	N	K	SD
1 Srpska pravoslavna crkva	924	3.69	1.524
2 Obrazovni sistem Crne Gore	1117	3.24	1.288
3 Predsjednik Crne Gore	1135	3.02	1.490
4 Zdravstveni sistem Crne Gore	1144	2.95	1.350
5 Policija Crne Gore	1127	2.87	1.383
6 Vlada Crne Gore	1133	2.85	1.473
7 Skupština Crne Gore	1096	2.78	1.362
8 Sudstvo Crne Gore	1092	2.72	1.337
9 Crnogorska pravoslavna crkva	845	2.54	1.639
10 Političke partije u Crnoj Gori	1083	2.50	1.243

N – broj ispitanika koji su iznijeli stav;

K – koeficijent povjerenja;

SD – standardna devijacija

POVJERENJE U INSTITUCIJE

-TREND -

Rang / Institucija		K (koeficijent povjerenja)			
		Feb '08.	Jun '08.	Nov '08.	Mart '09.
1	Srpska pravoslavna crkva	3.38	3.40	3.50	3.69
2	Predsjednik Crne Gore	2.90	2.93	2.97	3.02
3	Vlada Crne Gore	2.72	2.80	2.84	2.85
4	Policija Crne Gore	2.60	2.66	2.70	2.87
5	Skupština Crne Gore	2.59	2.64	2.71	2.78
6	Sudstvo Crne Gore	2.41	2.46	2.54	2.72
7	Crnogorska pravoslavna crkva	2.31	2.45	2.51	2.54
8	Političke partije u Crnoj Gori	2.28	2.27	2.38	2.50
9	Obrazovni sistem Crne Gore	-	-	-	3.24
10	Zdravstveni sistem Crne Gore	-	-	-	2.95

POVJERENJE U POLITIČARE I JAVNE LIČNOSTI

- Ukupna skupina ispitanika -

Rang političara/javnih ličnosti		Jun '08.	Nov '08.	Mart '09.		
		PO	PO	N	PO	SD
1	Filip VUJANOVIĆ	3.04	3.03	1087	3.17	1.505
2	Vanja ČALOVIĆ	3.21	3.06	986	3.13	1.551
3	Milo ĐUKANOVIĆ	3.01	2.95	1112	3.12	1.703
4	Gordana ĐUROVIĆ	2.86	2.84	1028	2.97	1.532
5	Srđan MILIĆ	2.56	2.67	1017	2.72	1.481
6	Vujica LAZOVIĆ	2.51	2.36	948	2.51	1.420
7	Andrija MANDIĆ	2.39	2.43	1042	2.47	1.442
8	Ranko KRIVOKAPIĆ	2.34	2.31	1083	2.45	1.504
9	Nebojša MEDOJEVIĆ	2.49	2.31	1038	2.22	1.235
10	Ranko KADIĆ	2.19	2.19	953	2.07	1.240

PO – prosječna ocjena

SD – standardna devijacija

Nastavak tabele >>>

POVJERENJE U POLITIČARE I JAVNE LIČNOSTI

- Ukupna skupina ispitanika -

Rang političara/javnih ličnosti		Jun '08.	Nov '08.	Mart '09.		
		PO	PO	N	PO	SD
11	Goran BATRIĆEVIĆ	-	-	920	2.06	1.151
12	Predrag POPOVIĆ	2.10	2.08	979	2.05	1.158
13	Miodrag ŽIVKOVIĆ	2.07	1.97	989	2.03	1.169
14	Zoran ŽIŽIĆ	2.01	1.97	966	2.01	1.208
15	Emilo LABUDOVIĆ	1.97	19.5	970	1.96	1.210
16	Dobriilo DEDEIĆ	-	-	931	1.93	1.173
17	Ferhat DINOŠA	1.93	1.81	951	1.73	1.153
18	Rafet HUSOVIĆ	1.58	1.67	912	1.71	1.204
19	Mehmet BARDHI	1.72	1.72	948	1.67	1.089
20	Vasilj SINIŠTAJ	1.60	1.60	912	1.53	0.959

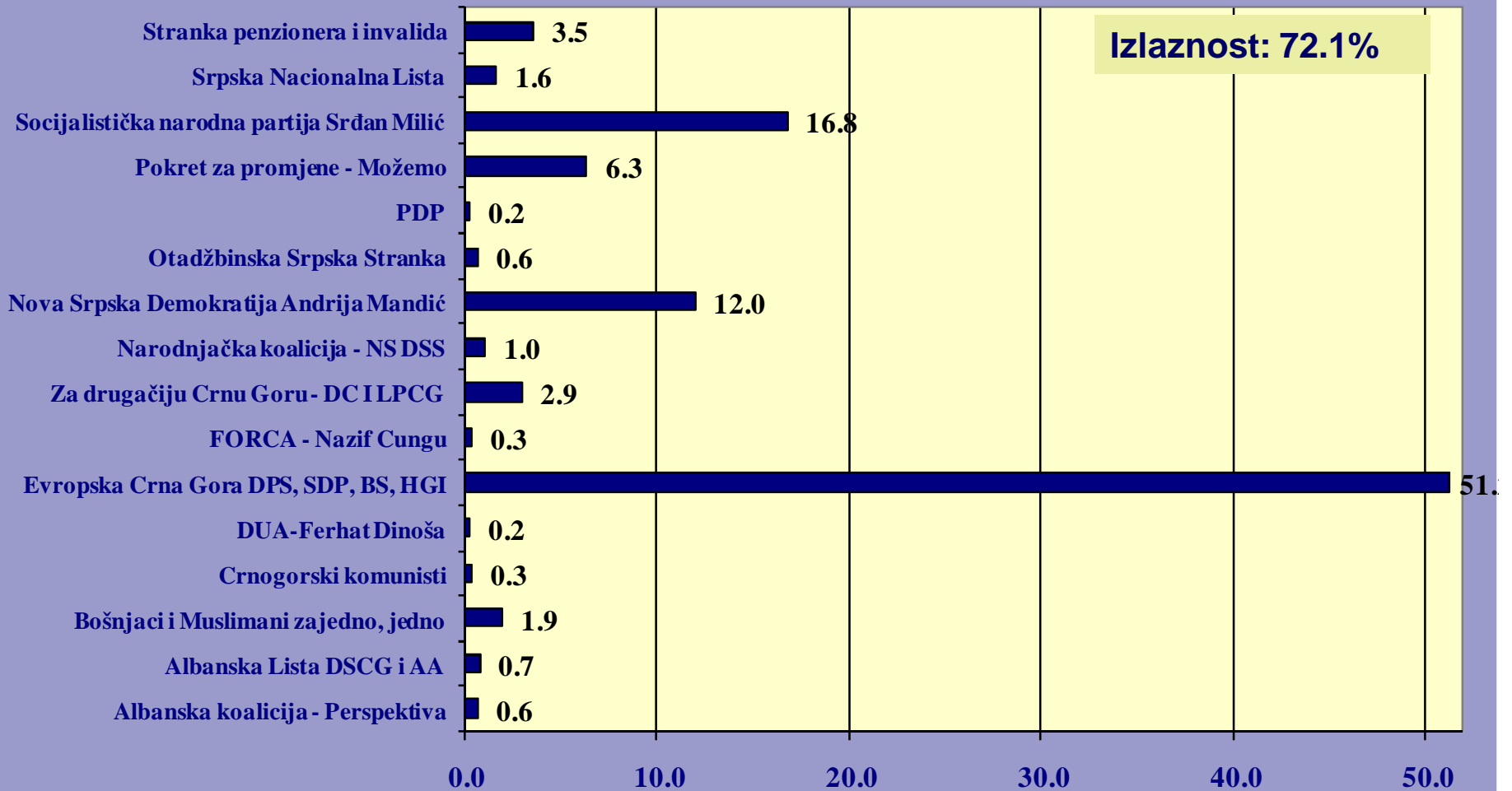
PO – prosječna ocjena

SD – standardna

devijacija

IZBORI 2009 - PREDIKCIJA

- Opredijeljeni glasači -



INTERVALI POVJERENJA SA 95% SIGURNOSTI

STRANKA	%	S.E. 95% IP	Od %	Do %
Albanska koalicija - Perspektiva	0.6	0.5	0.1	1.1
Albanska Lista DSCG i AA	0.7	0.5	0.2	1.2
Bošnjaci i Muslimani zajedno	1.9	0.9	1.0	2.8
Crnogorski komunisti	0.3	0.4	0.0	0.7
DUA-Ferhat Dinoša	0.2	0.3	0.0	0.5
Evropska Crna Gora DPS. SDP. BS. HGI	51.2	3.2	48.0	54.4
FORCA - Nazif Cungu	0.3	0.3	0.0	0.6
Za drugačiju Crnu Goru . DC I LPCG	2.9	1.1	1.8	4.0
Narodnjačka koalicija - NS DSS	1.0	0.6	0.4	1.6
Nova Srpska Demokratija	12.0	2.1	9.9	14.1
Otadžinska Srpska Stranka	0.6	0.5	0.1	1.1
PDP	0.2	0.3	0.0	0.5
Pokret za promjene-Možemo	6.3	1.5	4.8	7.8
Socijalistička narodna partija	16.8	2.4	14.4	19.2
Srpska Nacionalna Lista	1.6	0.8	0.8	2.4
Stranka penzionera i invalida	3.5	1.2	2.3	4.7

$$95\%CI = p - 1.96\left(\sqrt{\frac{pq}{n}} * 100\right) < \alpha < p + 1.96\left(\sqrt{\frac{pq}{n}} * 100\right)$$

IZBORI 2009

Šta znamo:

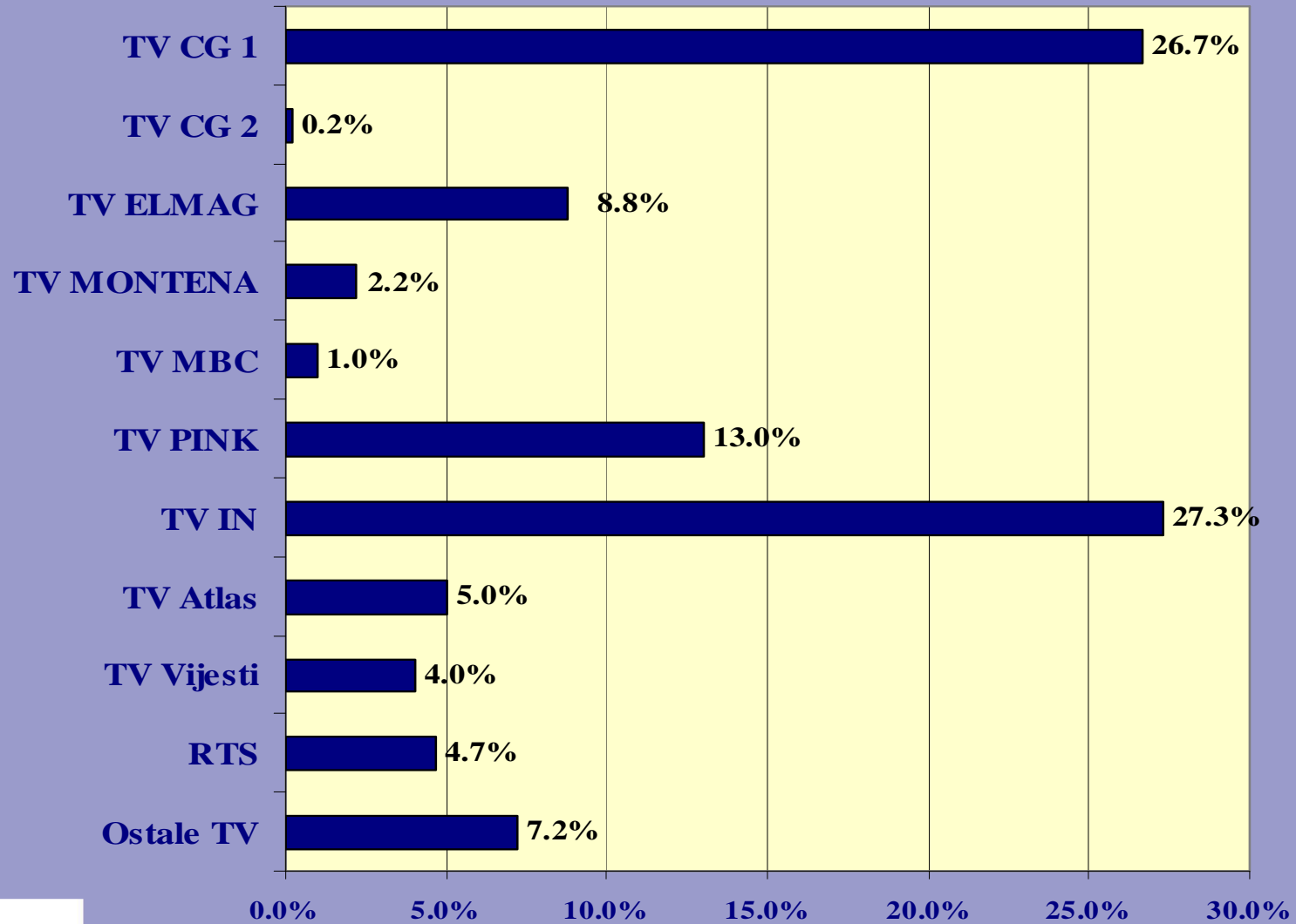
- Izlaznost će verovatno i dalje biti visoka; oko 72.1%
- Veća izlaznost dovodi u pitanje ulazak u parlament partija i koalicija koje su na granici izbornog cenzusa
- Veća izlaznost od ove, naročito žena i mlađih birača, odgovarala bi NOVOJ i donekle PZP-u
- Koalicija Evropska Crna Gora će najverovatnije osvojiti apsolutnu većinu
- Druga po rejtingu će najverovatnije biti SNP, treća Nova a četvrta PZP

IZBORI 2009

Šta ne znamo:

- Ne znamo da li će i koje od manjinskih stranaka ući u parlament zbog prirode izbornog zakonodavstva. Za preciznu procenu ovog podatka bilo bi potrebno posebno istraživanje koje bi imalo poseban dizajn i ciljeve
- Stranka penzionera i invalida mogu biti najprijatnije iznenađenje na ovim izborima. Za ulazak u parlament za sada imaju veoma dobre izgleda
- Ne znamo da li će koalicija 'Za drugačiju Crnu Goru (LP i DC)' ući u parlament, imaju šansu ali će ovo zavistiti od eventualnog preuzimanja glasova od PZP-a i donekle manjinskih glasova
- Ostale stranke imaju jako malo šansi za ulazak u parlament
- Teorijski, u finišu kampanje, za parlament bi se eventualno mogle izboriti 'Bošnjaci i Muslimani zajedno', SNL i koalicija NS - DSS

POVJERENJE U TELEVIZIJU



POVJERENJE U TELEVIZIJU - TREND -

TV stanice	Feb 07. %	Jun 07. %	Sep/okt 07. %	Feb 08. %	Jun 08. %	Nov 08. %	Mart 09. %
TV CG 1	26.3	26.0	25.4	24.1	21.0	20.6	26.7
TV CG 2	-	-	-	-	-	-	0.2
TV ELMAG	10.8	9.9	14.4	10.6	10.9	9.2	8.8
TV MONTENA	3.6	2.8	4.1	3.3	1.8	1.7	2.2
TV MBC	2.3	3.3	0.9	1.6	2.3	1.1	1.0
TV PINK	16.2	16.4	14.5	11.3	15.8	11.8	13.0
TV IN	27.0	27.6	28.5	34.3	26.7	28.4	27.3
ATLAS TV	-	7.6	6.5	6.1	6.1	7.0	5.0
TV VIJESTI	-	-	-	-	1.4	2.8	4.0
RTS	1.4	1.4	1.6	5.2	5.8	8.1	4.7
Ostale TV	12.5	5.2	4.1	3.5	8.2	9.3	7.2

N = 779

N = 820

N = 771

N = 767

N = 866

N = 822

N = 996

POVJERENJE U RADIO - TREND -

Radio stanice	Feb 07. %	Jun 07. %	Sep/okt 07. %	Feb 08. %	Jun 08. %	Nov 08. %	Mart 09. %
Radio Crne Gore	22.2	23.7	21.4	26.2	13.4	17.8	22.6
Radio Elmag	20.3	20.4	23.9	20.6	25.3	24.4	20.6
Radio D	11.0	6.4	10.1	9.4	9.4	4.5	7.1
Antena M	5.5	2.9	3.3	3.7	4.9	4.7	2.0
Radio Montena	2.6	2.8	1.9	2.1	1.1	1.7	1.0
Radio Svetigora	2.1	1.4	-	1.2	1.2	0.7	0.6
Radio Slobodna Evropa	1.9	0.9	0.2	1.3	0.8	0.3	0.9
Atlas Radio	-	5.6	7.0	5.6	6.3	7.9	6.0
Lokalne radio stanice	25.8	28.6	26.3	15.8	21.0	26.2	23.6
Ostale radio stanice	8.6	7.3	6.0	14.2	16.5	11.7	15.6

N = 581

N = 591

N = 552

N = 520

N = 648

N = 546

N = 624

POVJERENJE U DNEVNE NOVINE - TREND -

Dnevne novine	Feb 07. %	Jun 07. %	Sep/ok t 07. %	Feb 08. %	Jun 08. %	Nov 08. %	Mart 09. %
POBJEDA	14.1	11.9	12.0	12.6	13.3	12.1	15.7
VIJESTI	44.0	42.1	50.8	48.5	44.9	47.8	44.3
DAN	35.1	35.4	32.4	32.2	34.1	32.2	31.5
REPUBLIKA	0.7	1.5	1.0	0.9	0.8	0.7	-
POLITIKA	0.7	1.5	-	0.8	1.1	0.6	1.5
VEČERNJE NOVOSTI	2.2	3.5	3.1	3.7	4.4	5.4	3.7
BLIC	0.1	0.7	0.3	0.6	1.3	1.2	0.6
OSTALE NOVINE	3.0	3.3	0.4	0.8	-	-	2.6

N = 689

N = 722

N = 662

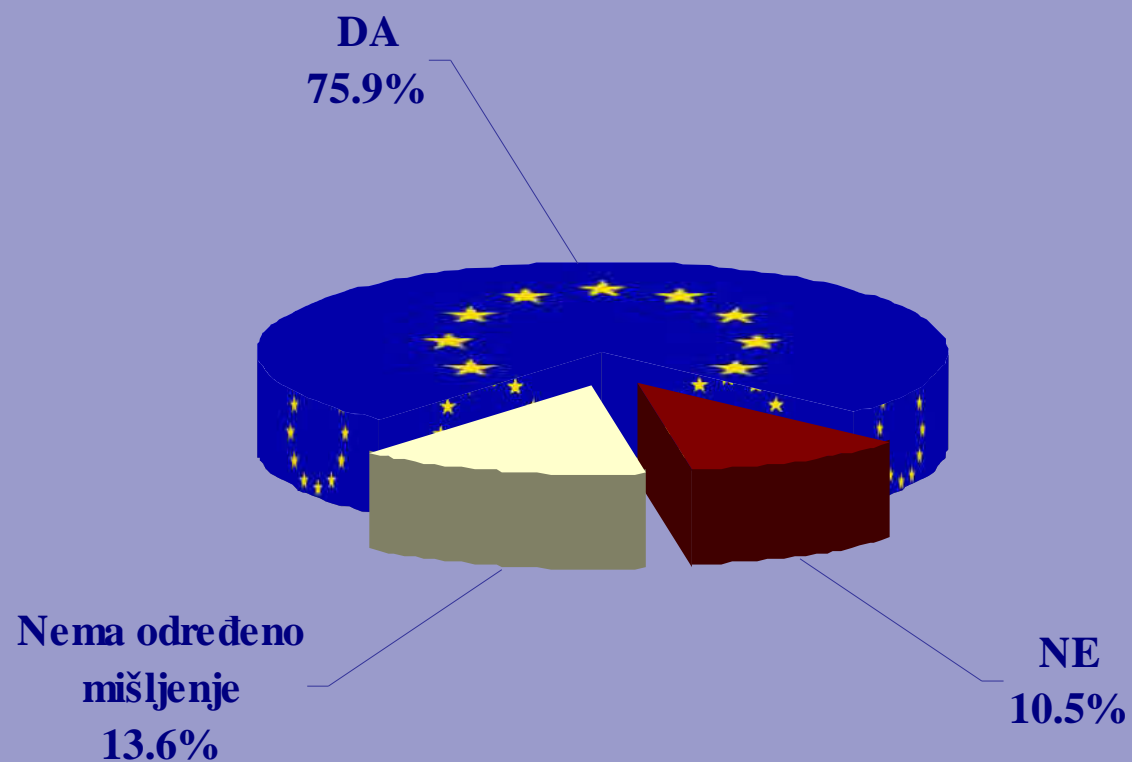
N = 652

N = 750

N = 666

N = 854

ČLANSTVO U EVROPSKOJ UNIJI

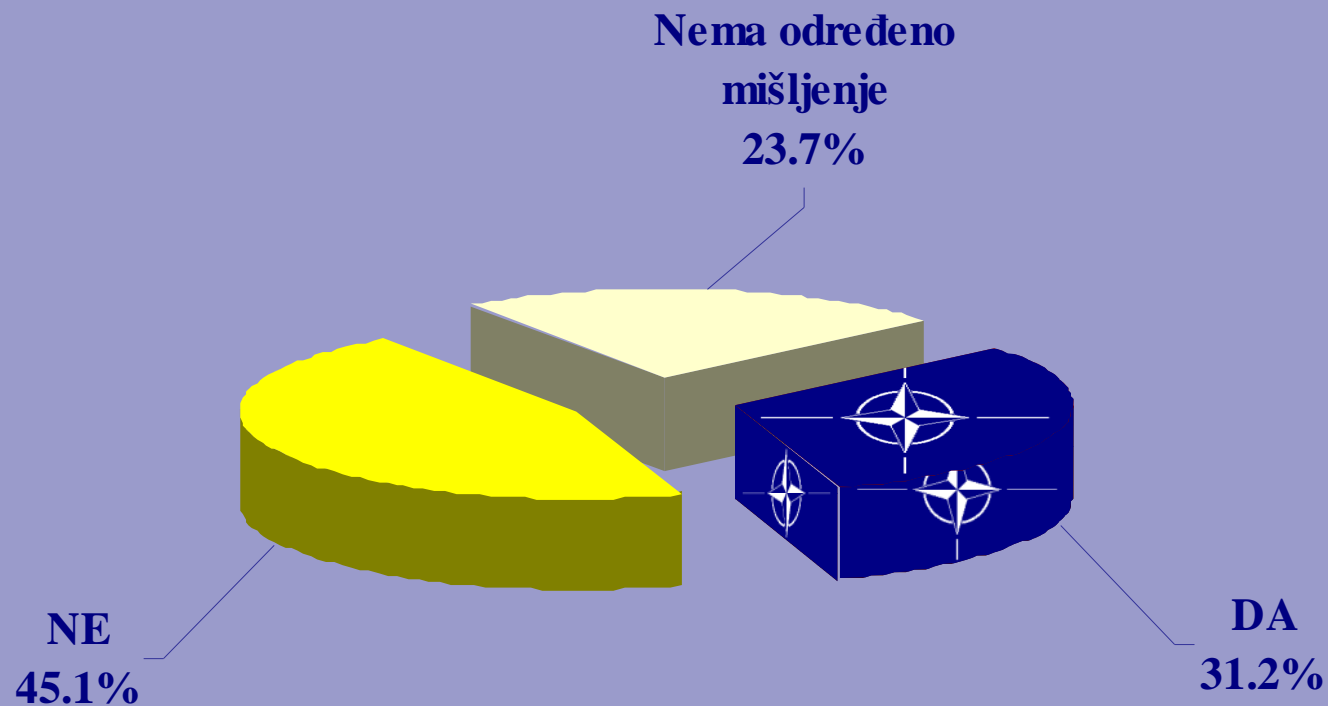


ČLANSTVO U EVROPSKOJ UNIJI

- Trend -

Stav	Period istraživanja					
	Jun '07.	Sep/okt '07.	Feb '08.	Jun '08.	Nov '08.	Mart '09.
DA	78.3	72.4	72.8	70.8	73.9	75.9
NE	6.5	9.4	9.2	12.1	11.5	10.5
Nema određeno mišljenje	15.2	18.2	18.0	17.1	14.6	13.6

ČLANSTVO U NATO

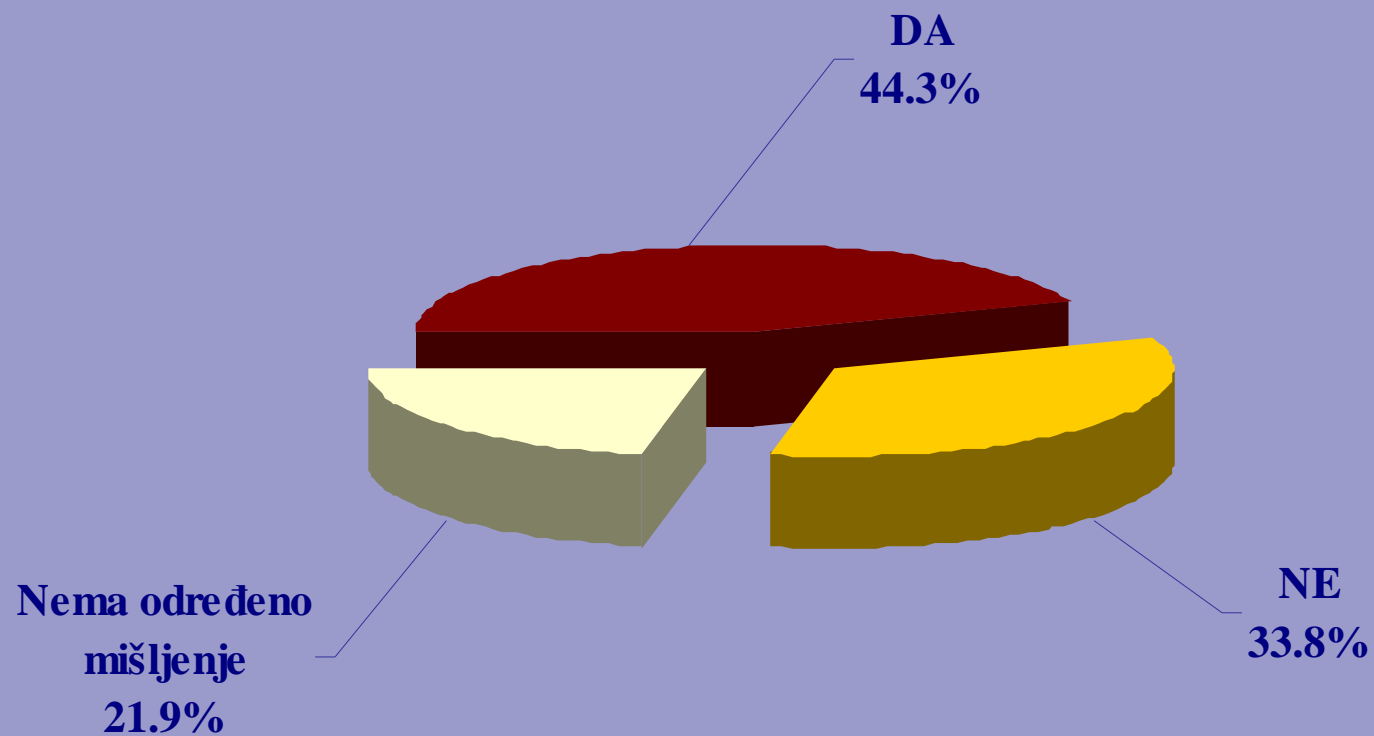


ČLANSTVO U NATO

- Trend -

Stav	Period istraživanja					
	Jun '07.	Sep/okt '07.	Feb '08.	Jun '08.	Nov '08.	Mart '09.
DA	32.9	32.4	29.5	26.3	26.9	31.2
NE	39.7	40.7	44.2	46.7	46.9	45.1
Nema određeno mišljenje	27.4	26.9	26.3	27.0	26.1	23.7

SARADNJA SA TRIBUNALOM U HAGU



SARADNJA SA TRIBUNALOM U HAGU

- Trend -

Stav	Period istraživanja					
	Feb '07.	Jun '07.	Sep/okt '07.	Feb '08.	Jun '08.	Mart '09.
DA	45.3	48.2	47.7	49.2	46.1	44.6
NE	32.6	30.6	29.5	29.8	31.2	33.8
Nema određeno mišljenje	22.1	21.2	22.8	21.0	22.7	21.9