



Odjeljenje za empirijska istraživanja

Političko javno mnjenje Crne Gore

PREDSJEDNIČKI IZBORI 2008.

Projekat podržava



Foundation Open Society Institute
Predstavništvo Crna Gora

www.cedem.cg.yu

UZORAK

- Istraživanje obavljeno u periodu **od 14. do 20.03.2008.**
- Primijenjen Cedem-ov, višestepeni (multistage) slučajni uzorak kojim je obuhvaćeno 17 crnogorskih opština
- Projektovani uzorak: 1320 ispitanika
- Realizovani uzorak: **1302** ispitanika
- Standardna greška uzorka u odnosu na ravnomjernu 50% distribuciju (dvije vrijednosti) iznosi 1.4%.

OSNOVNE KARAKTERISTIKE UZORKA

Polna struktura ispitanika	%
Muškarci	49.2
Žene	50.8
UKUPNO	100.0

Starosna struktura ispitanika	%
od 18 do 34 godina	34.1
od 35 do 54 godina	36.6
preko 55 godina	29.3
UKUPNO	100.0

OSNOVNE KARAKTERISTIKE UZORKA

Obrazovna struktura ispitanika	%
Bez obrazovanja	1.6
Osnovno obrazovanje	14.4
Srednje obrazovanje	58.7
Više obrazovanje	13.7
Visoko obrazovanje	11.9
UKUPNO	100.0

OSNOVNE KARAKTERISTIKE UZORKA

Nacionalnost ispitanika	%
Crnogorci	45.4
Srbi	34.3
Bošnjaci	4.4
Albanaci	5.1
Muslimani	8.3
Hrvati	0.9
Ostali	1.6
UKUPNO	100.0

POVJERENJE U INSTITUCIJE

- Stavovi ukupne skupine ispitanika iskazani preko koeficijenta (K) -

Rang / Institucija		N	K	SD
1	Srpska pravoslavna crkva	1019	3.58	1.578
2	Predsjednik Crne Gore	1190	3.08	1.545
3	Vlada Crne Gore	1194	3.00	1.524
4	Policija Crne Gore	1191	2.89	1.406
5	Skupština Crne Gore	1161	2.82	1.393
6	Crnogorska pravoslavna crkva	986	2.71	1.631
7	Sudstvo Crne Gore	1173	2.63	1.373
8	Političke partije u Crnoj Gori	1141	2.44	1.245

N – broj ispitanika koji su iznijeli stav;

K – koeficijent povjerenja;

SD – standardna devijacija

POVJERENJE U INSTITUCIJE -TREND -

Rang / Institucija		K (koeficijent povjerenja)			
		Jun '07.	Sep/okt '07.	Feb '08.	Mart '08.
1	Srpska pravoslavna crkva	3.40	3.42	3.38	3.58
2	Predsjednik Crne Gore	2.86	2.84	2.90	3.08
3	Vlada Crne Gore	2.80	2.72	2.72	3.00
4	Policija Crne Gore	2.68	2.60	2.60	2.89
5	Skupština Crne Gore	2.68	2.66	2.59	2.82
6	Sudstvo Crne Gore	2.57	2.50	2.41	2.63
7	Crnogorska pravoslavna crkva	2.55	2.56	2.31	2.71
8	Političke partije u Crnoj Gori	2.34	2.36	2.28	2.44

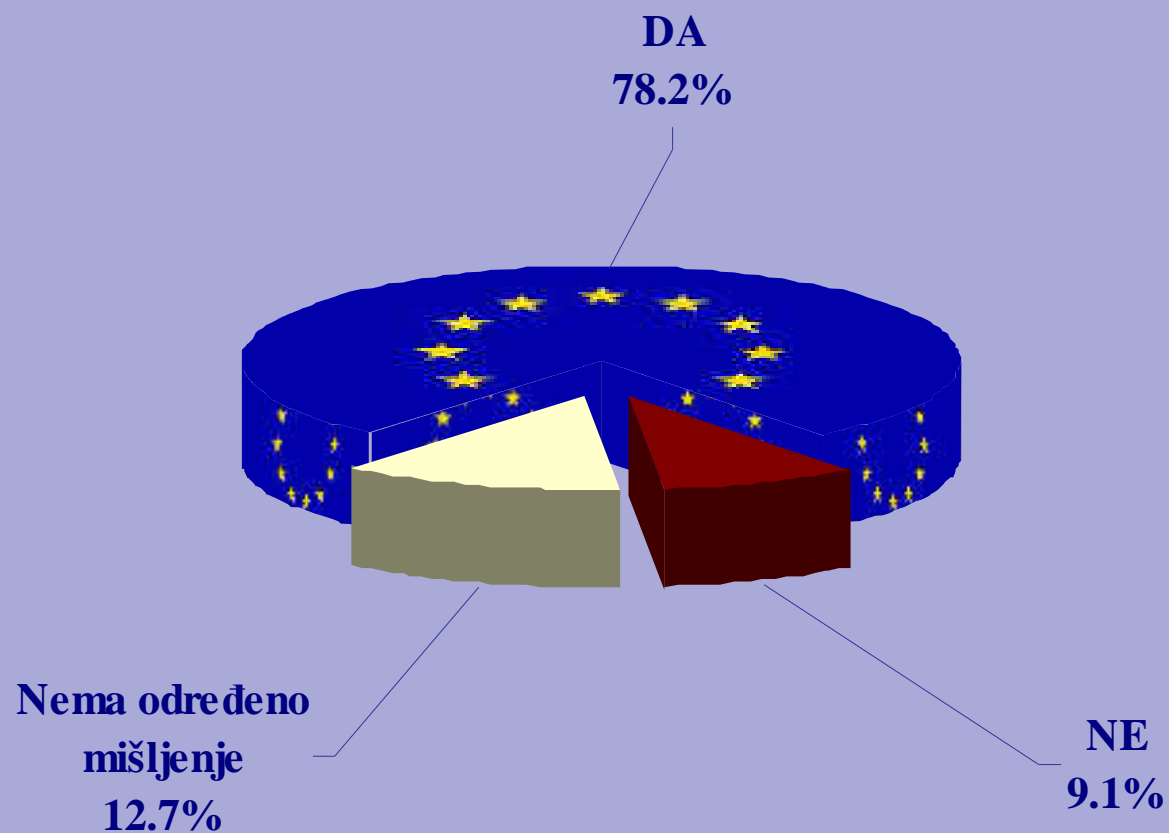
POVJERENJE U POLITIČARE I JAVNE LIČNOSTI

- Ukupna skupina ispitanika -

Rang političara/javnih ličnosti		Feb '08.	Mart '08.		
		PO	N	PO	SD
1	Vanja ČALOVIĆ	3.16	1072	3.31	1.584
2	Milo ĐUKANOVIĆ	2.96	1192	3.27	1.726
3	Filip VUJANOVIĆ	3.06	1189	3.22	1.588
4	Gordana ĐUROVIĆ	2.89	1094	3.06	1.569
5	Vujica LAZOVIĆ	2.39	961	2.61	1.484
6	Nebojša MEDOJEVIĆ	2.65	1128	2.60	1.424
7	Ranko KRIVOKAPIĆ	2.36	1164	2.58	1.605
8	Srdan MILIĆ	2.42	1067	2.51	1.402
9	Andrija MANDIĆ	2.30	1104	2.49	1.542
10	Ranko KADIĆ	2.01	1047	2.09	1.301
11	Predrag POPOVIĆ	1.94	1076	2.05	1.250
12	Miodrag ŽIVKOVIĆ	1.99	1086	2.01	1.185
13	Zoran ŽIŽIĆ	1.93	1072	1.99	1.268
14	Emilo LABUDOVIĆ	1.88	1063	1.90	1.250
15	Ferhat DINOŠA	1.85	1055	1.85	1.230
16	Mehmet BARDHI	1.66	1046	1.69	1.094
17	Rafet HUSOVIĆ	1.64	941	1.59	1.065
18	Vasilj SINIŠTAJ	1.58	955	1.58	1.024

PO – prosječna ocjena
SD – standardna
devijacija

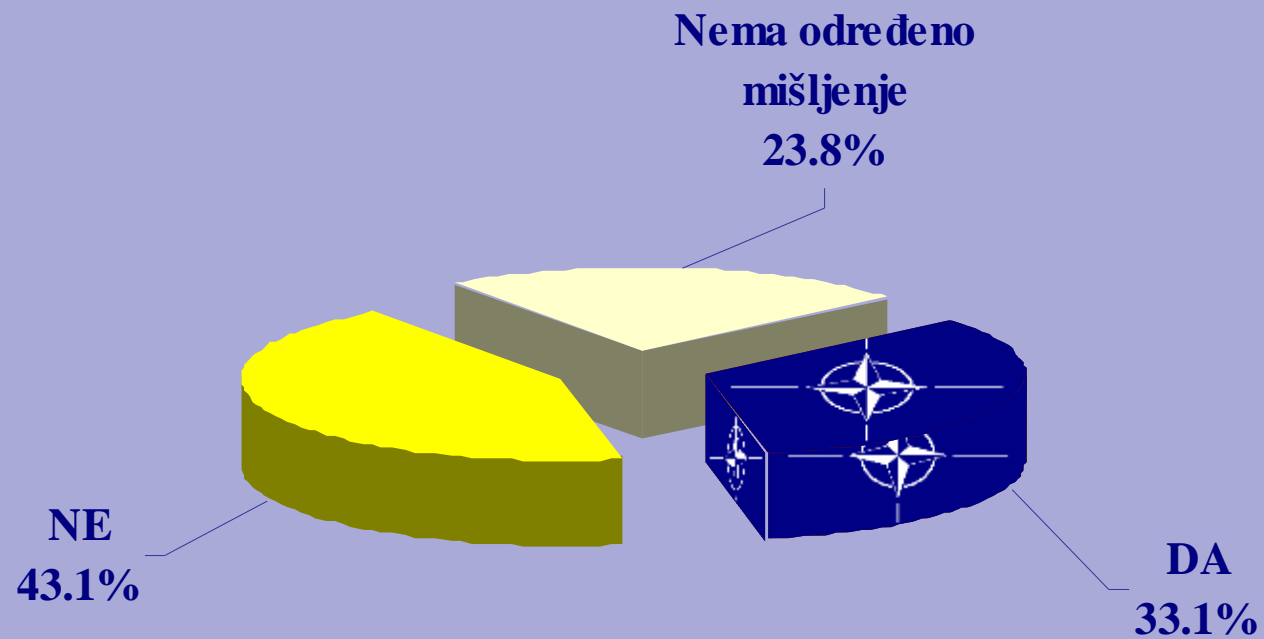
ČLANSTVO U EVROPSKOJ UNIJI



ČLANSTVO U EVROPSKOJ UNIJI

Stav	Period istraživanja					
	Avg '06.	Feb '07.	Jun '07.	Sep/okt '07.	Feb '08.	Mart '08.
DA	76.5	74.0	78.3	72.4	72.8	78.2
NE	5.6	8.4	6.5	9.4	9.2	9.1
Nema određeno mišljenje	17.9	17.6	15.2	18.2	18.0	12.7

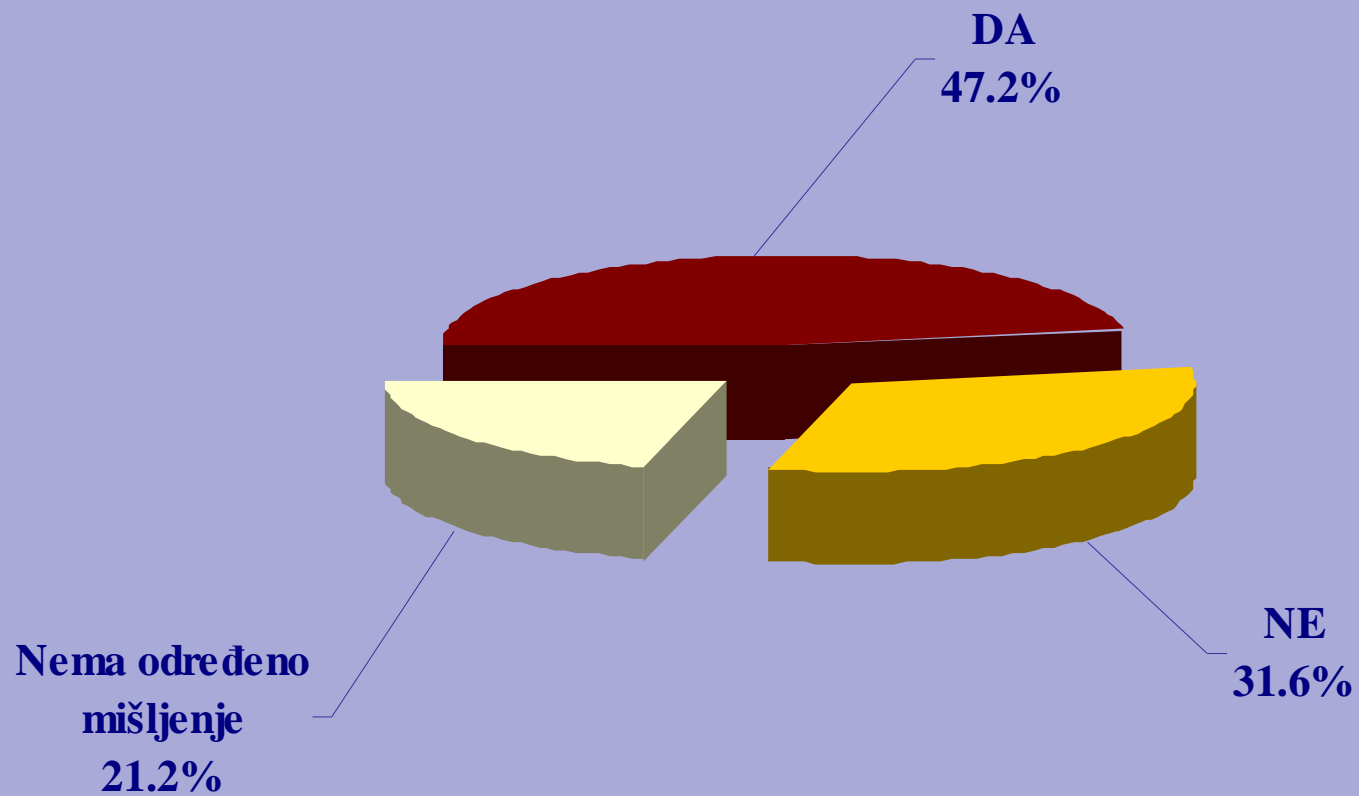
ČLANSTVO U NATO



ČLANSTVO U NATO

Stav	Period istraživanja					
	Avg '06.	Feb '07.	Jun '07.	Sep/okt '07.	Feb '08.	Mart '08.
DA	36.9	36.6	32.9	32.4	29.5	33.1
NE	31.4	34.6	39.7	40.7	44.2	43.1
Nema određeno mišljenje	31.8	28.8	27.4	26.9	26.3	23.8

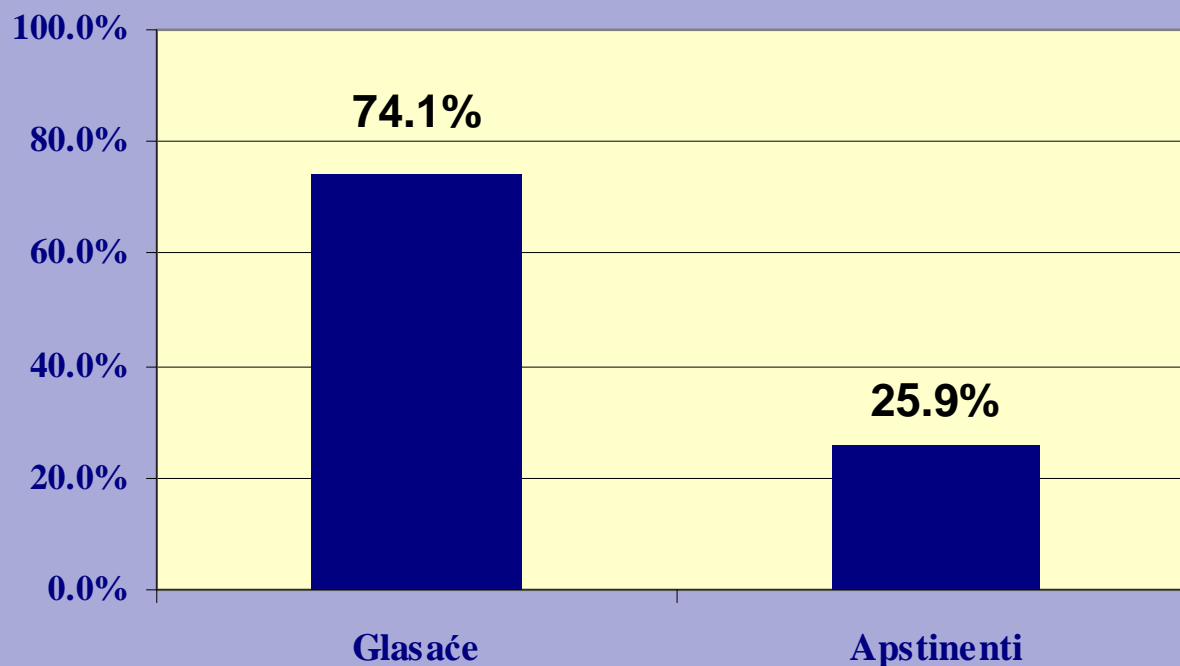
SARADNJA SA TRIBUNALOM U HAGU



SARADNJA SA TRIBUNALOM U HAGU

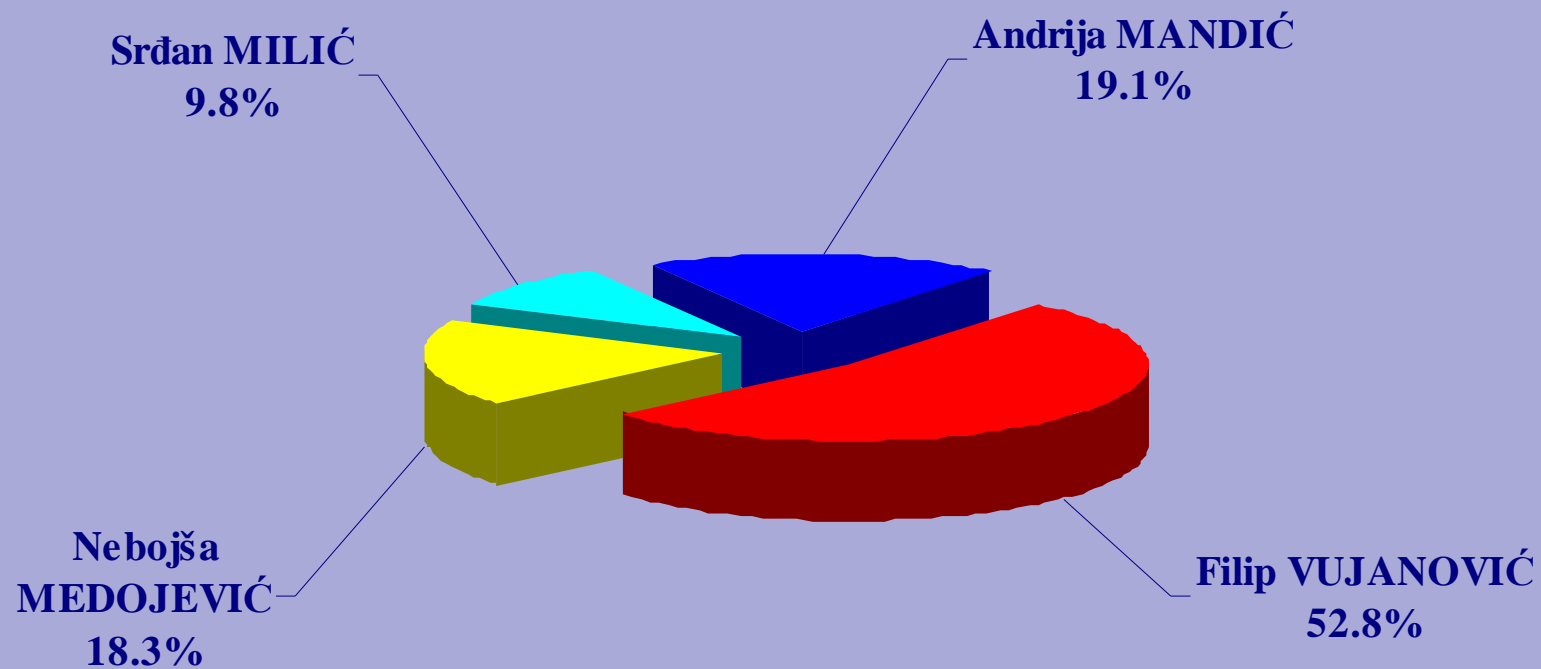
Stav	Period istraživanja					
	Avg '06.	Feb '07.	Jun '07.	Sep/okt '07.	Feb '08.	Mart '08.
DA	50.9	45.3	48.2	47.7	49.2	47.2
NE	27.4	32.6	30.6	29.5	29.8	31.6
Nema određeno mišljenje	21.7	22.1	21.2	22.8	21.0	21.2

IZLAZNOST NA PREDsjedničkim izborima



- **IZLAZNOST: 74,1% +/- 3,1% - INTERVAL POVJERENJA 99%**
- **PROCIJENA: IZLAZNOST OD 71% DO 77,2%**
- **KOREKCIJA: PROCIJENJENE VRIJEDNOSTI MINUS PRINUDNA APSTINENCIJA KOJA SE KREĆE OKO 2,5%**

GLASAĆE ZA (%)



PROCJENE SA INTERVALIMA POVJERENJA 99%

- Andrija Mandić: od 15,8% do 22,4%
- Filip Vujanović: od 48,7% do 56,9%
- Nebojša Medojević: od 15,1% do 21,5%
- Srđan Milić: od 7,3% do 12,3%

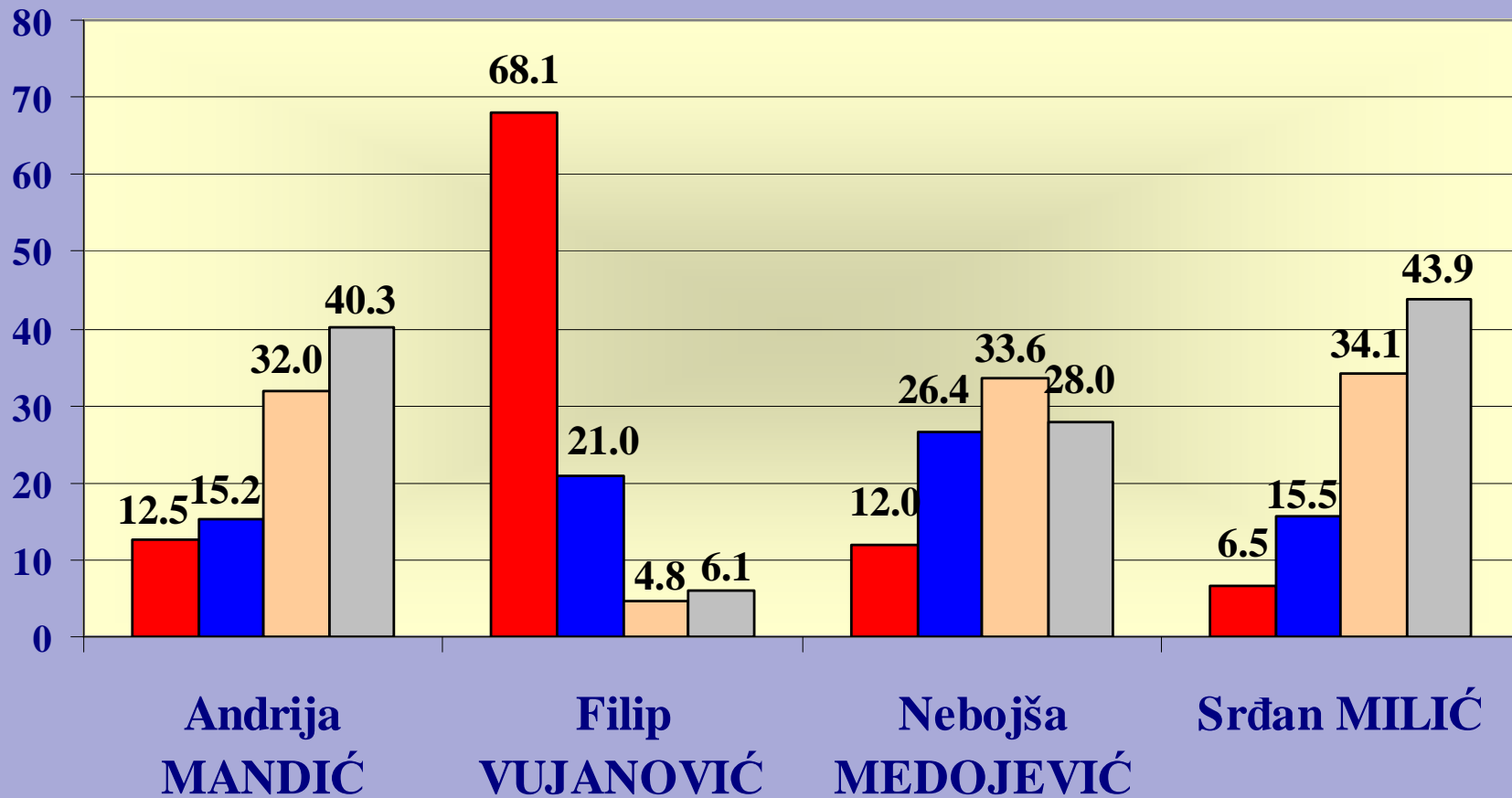
VJEROVATNOĆA DA ĆE DOĆI DO DRUGOG
KRUGA 15,4% tj. 1:6,5

PERCEPCIJA PROCJENE ŠANSI PREDSJEDNIČKIH KANDIDATA

Kandidat	Šanse kandidata%			
	Velike šanse	Dobre šanse	Male šanse	Nikakve šanse
Andrija MANDIĆ	12.5	15.2	32.0	40.3
Filip VUJANOVIĆ	68.1	21.0	4.8	6.1
Nebojša MEDOJEVIĆ	12.0	26.4	33.6	28.0
Srđan MILIĆ	6.5	15.5	34.1	43.9

PERCEPCIJA PROCJENE ŠANSI PREDSJEDNIČKIH KANDIDATA

■ Velike šanse ■ Dobre šanse ■ Male šanse ■ Nikakve šanse

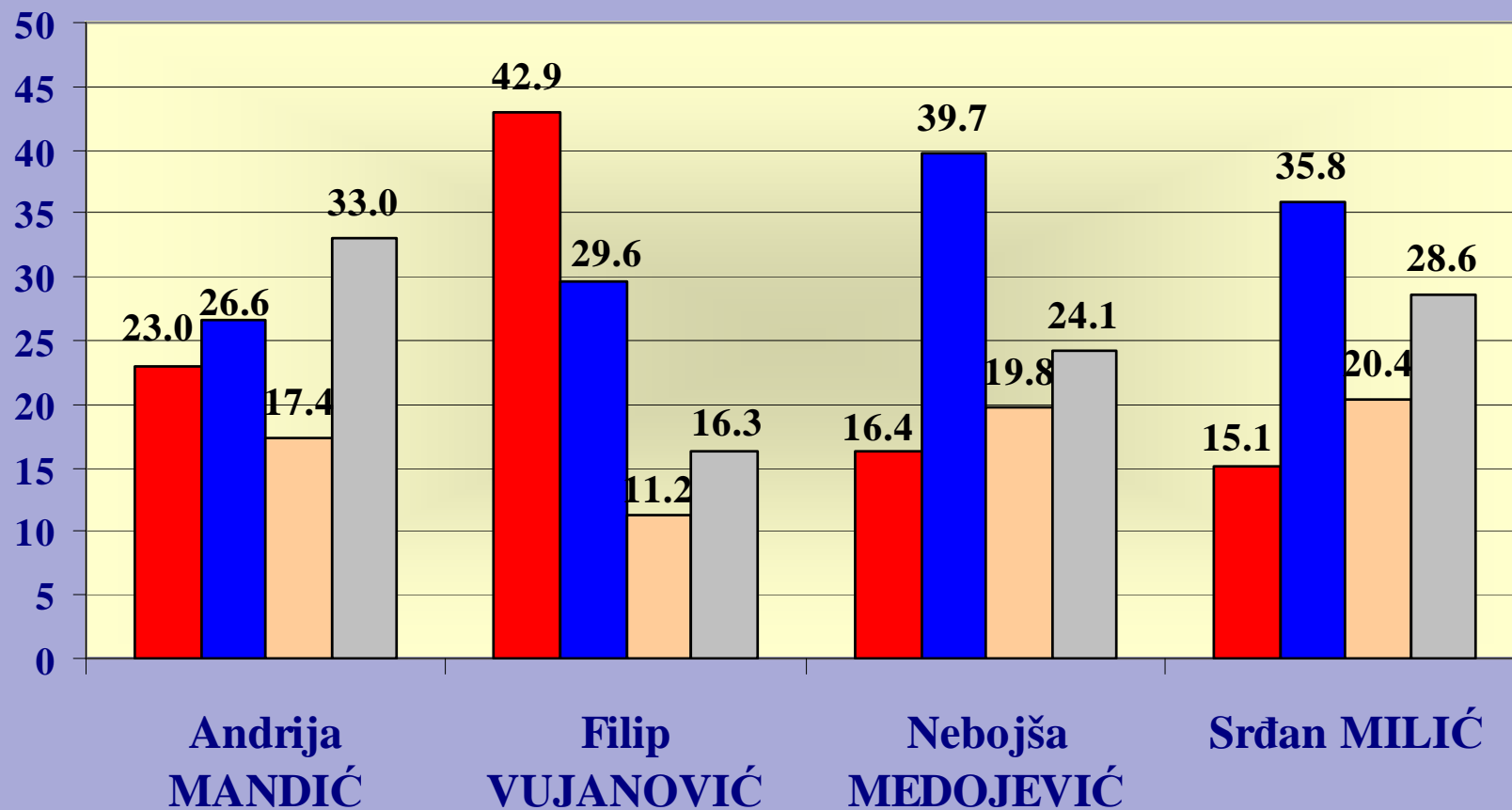


STAVOVI PREMA PREDSEDNIČKIM KANDIDATIMA

Kandidat	Odnos prema kandidatu%			
	Veoma pozitivan	Uglavnom pozitivan	Uglavnom negativan	Veoma negativan
Andrija MANDIĆ	23.0	26.6	17.4	33.0
Filip VUJANOVIĆ	42.9	29.6	11.2	16.3
Nebojša MEDOJEVIĆ	16.4	39.7	19.8	24.1
Srđan MILIĆ	15.1	35.8	20.4	28.6

STAVOVI PREMA PREDSJEDNIČKIM KANDIDATIMA

■ Veoma pozitivan ■ Uglavnom pozitivan ■ Uglavnom negativan ■ Veoma negativan

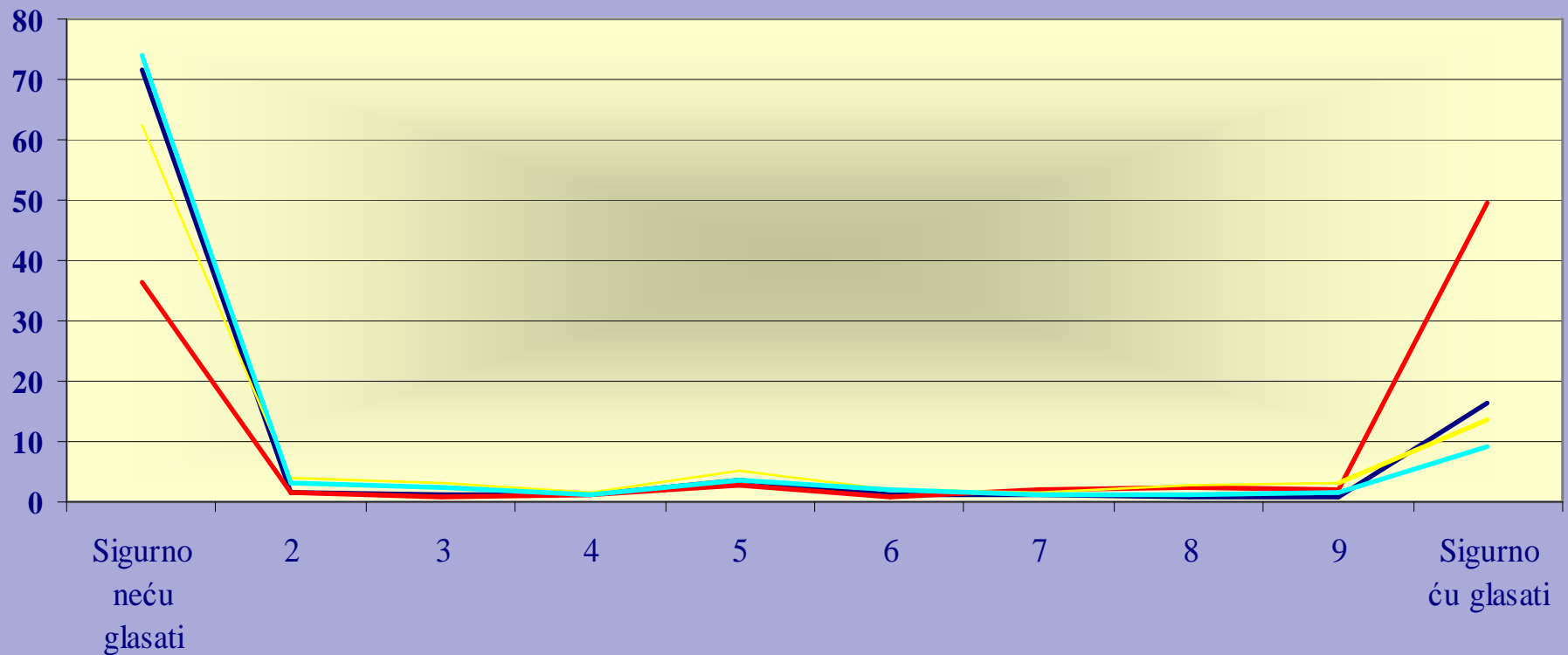


SIGURAN GLAS

Kandidat	Sigurno neću glasati	2	3	4	5	6	7	8	9	Sigurno ću glasati
Andrija MANDIĆ	71.6	1.5	1.3	1.1	3.6	1.1	1.2	1.0	1.0	16.6
Filip VUJANOVIĆ	36.5	1.8	1.0	1.2	3.0	0.8	1.9	2.3	2.0	49.5
Nebojša MEDOJEVIĆ	62.3	4.0	3.4	1.8	5.1	2.0	1.8	2.8	3.1	13.7
Srđan MILIĆ	74.2	3.2	2.6	1.2	3.7	2.0	1.1	1.1	1.6	9.4

SIGURAN GLAS

— Andrija MANDIĆ — Filip VUJANOVIĆ — Nebojša MEDOJEVIĆ — Srđan MILIĆ



SIGURAN GLAS

Kandidat		N	K	SD
1	Filip VUJANOVIĆ	1058	6.12	4.220
2	Nebojša MEDOJEVIĆ	1030	3.25	3.420
3	Andrija MANDIĆ	1038	2.99	3.474
4	Srđan MILIĆ	1022	2.48	2.951

N – broj ispitanika koji su iznijeli stav; **K** – koeficijent povjerenja;

SD – standardna devijacija