



Odjeljenje za empirijska istraživanja

Politicko javno mnjenje Crne Gore

Maj 2005.

Projekat podržava



Foundation Open Society Institute
Predstavništvo Crna Gora

www.cedem.cg.yu

UZORAK

Istraživanje obavljeno u periodu od 9. do 15. maja 2005.

Primijenjen Cedem-ov, standardni dvoetafni stratifikovani uzorak.

Ukupno anketirano 1010 ispitanika iz 9 opština: Pljevalja, Berana, Bijelog Polja, Podgorice, Nikšica, Cetinja, Herceg-Novog, Bara i Ulcinja.

OSNOVNE KARAKTERISTIKE UZORKA

Starosna struktura ispitanika	%
od 18 do 25 godina	17.9
od 26 do 35 godina	21.3
od 36 do 45 godina	21.2
od 46 do 55 godina	15.8
preko 55 godina	23.9
UKUPNO	100.0

Obrazovanje ispitanika	%
Bez obrazovanja	0.9
Osnovno obrazovanje	11.4
Srednje i više obrazovanje	73.1
Visoko obrazovanje	14.6
UKUPNO	100.0

OSNOVNE KARAKTERISTIKE UZORKA

Nacionalnost ispitanika	%
Crnogorci	45.8
Srbi	35.8
Bošnjaci	4.4
Albanaci	5.0
Muslimani	7.7
Hrvati	0.4
Ostali	0.9
UKUPNO	100.0

Vjeroispovjest ispitanika	%
Pravoslavna	76.2
Islamska	17.6
Katolicka	3.2
Ateista (nije vjernik)	3.0
UKUPNO	100.0

OSNOVNE KARAKTERISTIKE UZORKA

Zanimanje ispitanika	%
Poljoprivrednik	1.7
Radnik	21.6
Službenik	11.9
Strucnjak	3.3
Rukovodilac	2.3
Privatnik/vlasnik	6.6
Đak-student	7.3
Domacica	8.1
Penzioner	18.6
Nezaposlen	15.5
Ostalo	3.2
UKUPNO	100.0

POVJERENJE U INSTITUCIJE

Institucija	N	K	SD
Srpska pravoslavna crkva	795	3.45	1.630
Vojska Zajednice SCG	906	2.74	1.443
Predsjednik Crne Gore	936	2.63	1.469
Vlada Crne Gore	937	2.53	1.463
Policija Crne Gore	933	2.52	1.305
Skupština Crne Gore	917	2.48	1.291
Sudstvo Crne Gore	918	2.46	1.248
Predsjednik Zajednice SCG	888	2.39	1.237
Crnogorska pravoslavna crkva	726	2.33	1.585
Skupština Zajednice SCG	873	2.25	1.156
Savjet ministara Zajednice SCG	868	2.22	1.147
Politicke partije u Crnoj Gori	902	2.07	1.077

N – broj ispitanika koji su iznijeli stav;

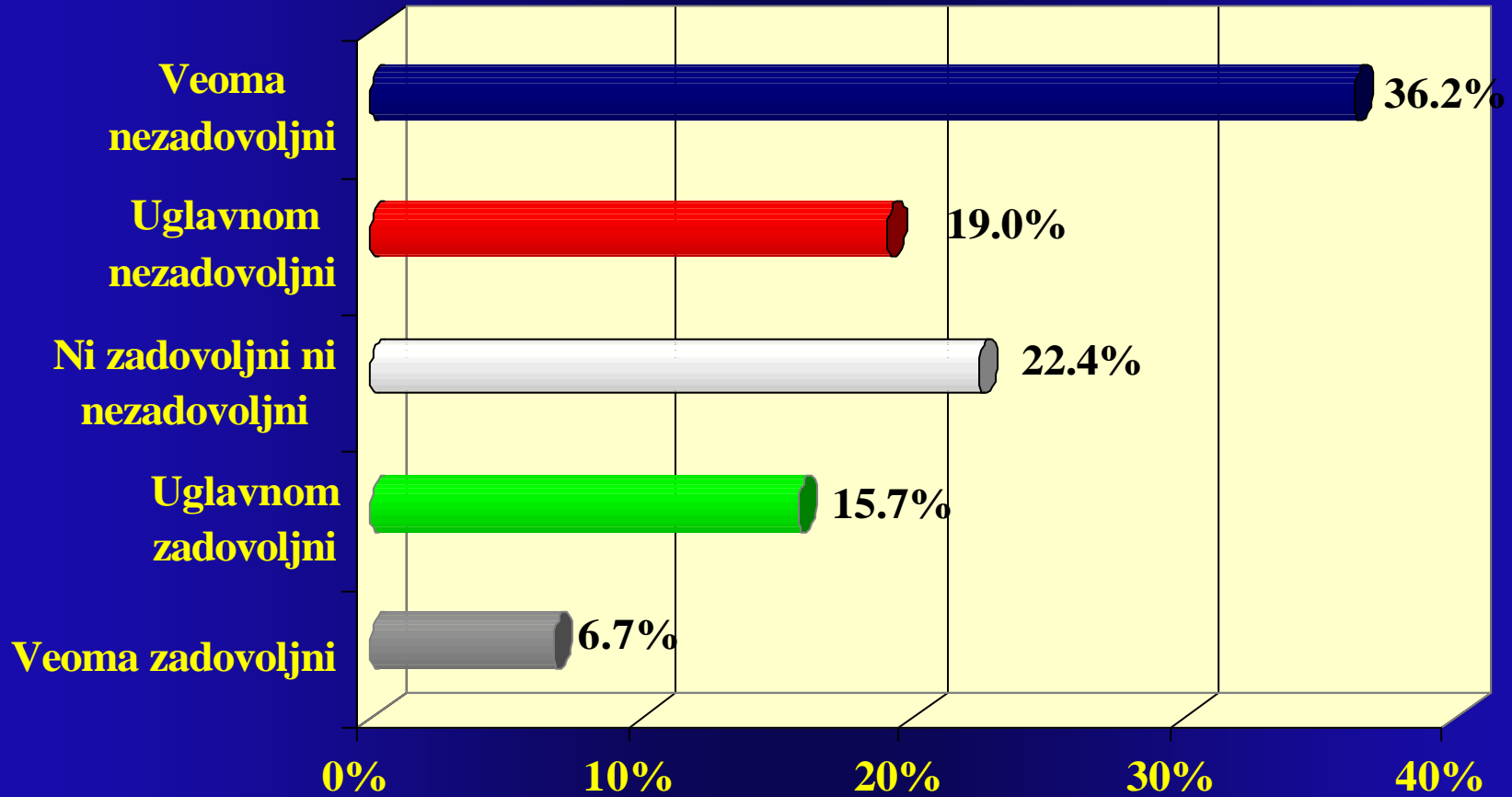
K – koeficijent povjerenja;

SD – standardna devijacija

POVJERENJE U INSTITUCIJE U PERCEPCIJI PRISTALICA POJEDINIH PARTIJSKIH GRUPACIJA

Institucije	Provladine pristalice	Pristalice prosrpskih partija	Pristalice GZP-a	Ostali	Partijski neidentifikovani i apstinenti
Skupština Crne Gore	3.53	1.83	2.03	2.25	2.03
Predsjednik Crne Gore	4.05	1.68	2.00	2.29	2.07
Vlada Crne Gore	3.95	1.53	2.02	2.06	1.95
Policija Crne Gore	3.37	1.97	2.15	2.35	2.19
Sudstvo Crne Gore	3.21	1.97	2.05	2.38	2.22
Savjet ministara SCG	2.31	2.58	1.67	2.06	2.04
Skupština Zajednice SCG	2.13	2.81	1.88	2.17	2.04
Predsjednik Zajednice SCG	2.84	2.40	1.94	2.19	2.09
Vojska Zajednice SCG	2.31	3.79	2.35	2.24	2.55
Politicke partije u Crnoj Gori	2.44	2.09	1.77	2.13	1.75
Srpska pravoslavna crkva	2.32	4.59	3.22	3.24	3.56
Crnogorska pravoslavna crkva	3.63	1.25	1.80	3.05	2.04

ZADOVOLJSTVO RADOM VLADE CRNE GORE



ZADOVOLJSTVO RADOM VLADE CRNE GORE U PERCEPCIJI PRISTALICA RAZLICITIH PARTIJSKIH GRUPACIJA

Partijska identifikacija	Zadovoljstvo ucinkom Vlade				
	Veoma nezadovoljan	Uglavnom nezadovoljan	Niti zadovoljan niti nezadovoljan	Uglavnom zadovoljan	Veoma zadovoljan
Provladine pristalice	4.1	7.9	28.3	41.8	17.9
Pristalice prosrpskih partija	64.6	23.6	8.3	1.7	1.7
Pristalice GZP-a	57.1	18.8	20.5	1.8	1.8
Ostali	44.4	17.8	28.9	4.4	4.4
Neidentifikovani i apstinenti	39.6	27.4	26.7	5.6	0.7

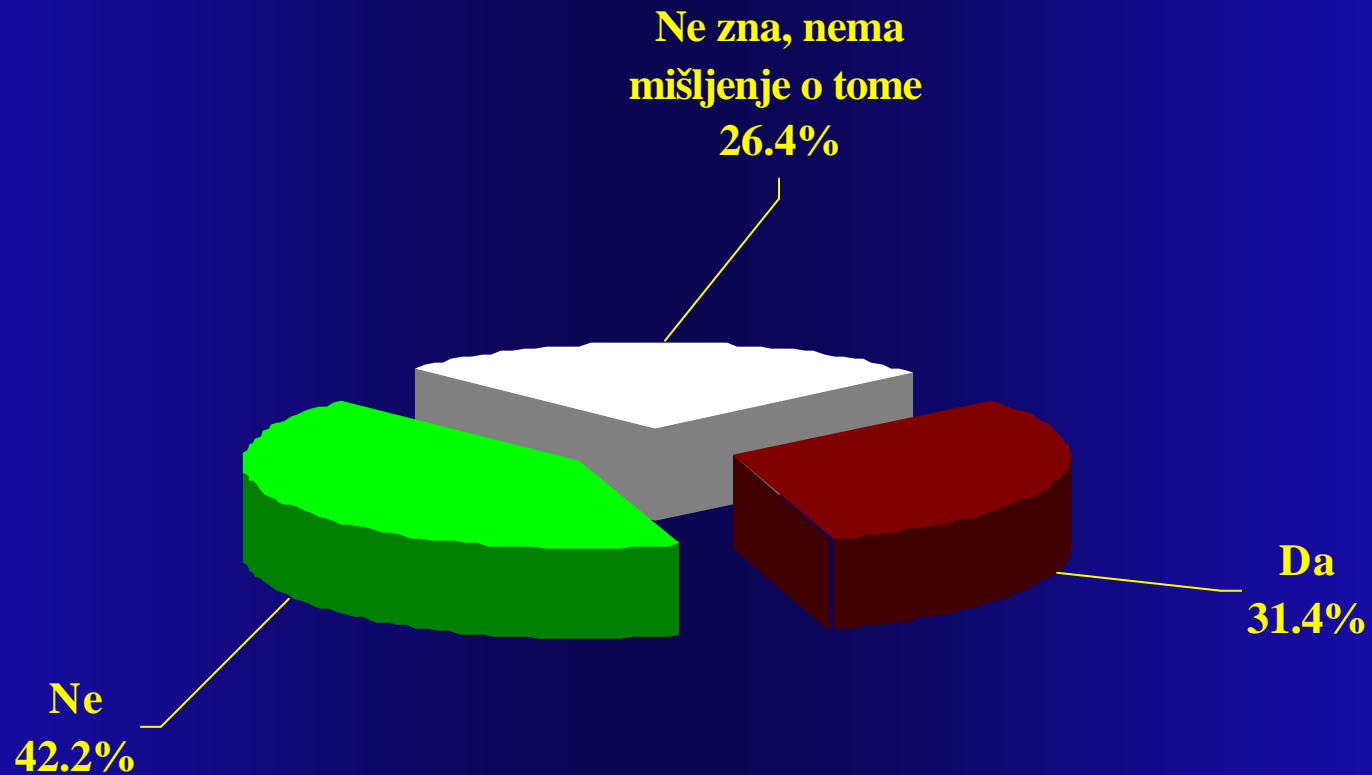
$\chi^2 = 513.83; p < 0.01$

ZADOVOLJSTVO RADOM VLADE U PERCEPCIJI PRISTALICA RAZLICITIH PARTIJSKIH GRUPACIJA IZRAŽENO PROSJEČNOM OCJENOM

		Oktobar 2004.	Januar 2005.	Maj 2005.	
		K	K	K	SD
Partijska identifikacija	Provladine pristalice	3.61	3.46	3.62	0.998
	Pristalice prosrpskih partija	1.37	1.54	1.52	0.856
	Pristalice GZP-a	1.97	1.95	1.74	0.992
	Ostali	1.93	1.63	2.09	1.170
	Neidentifikovani i apstinenti	2.02	2.01	2.00	0.976

$F (df, 4) = 198.64; p < 0.01$

IDEJA O STVARANJU SAVEZA NEZAVISNIH DRŽAVA SRBIJE I CRNE GORE

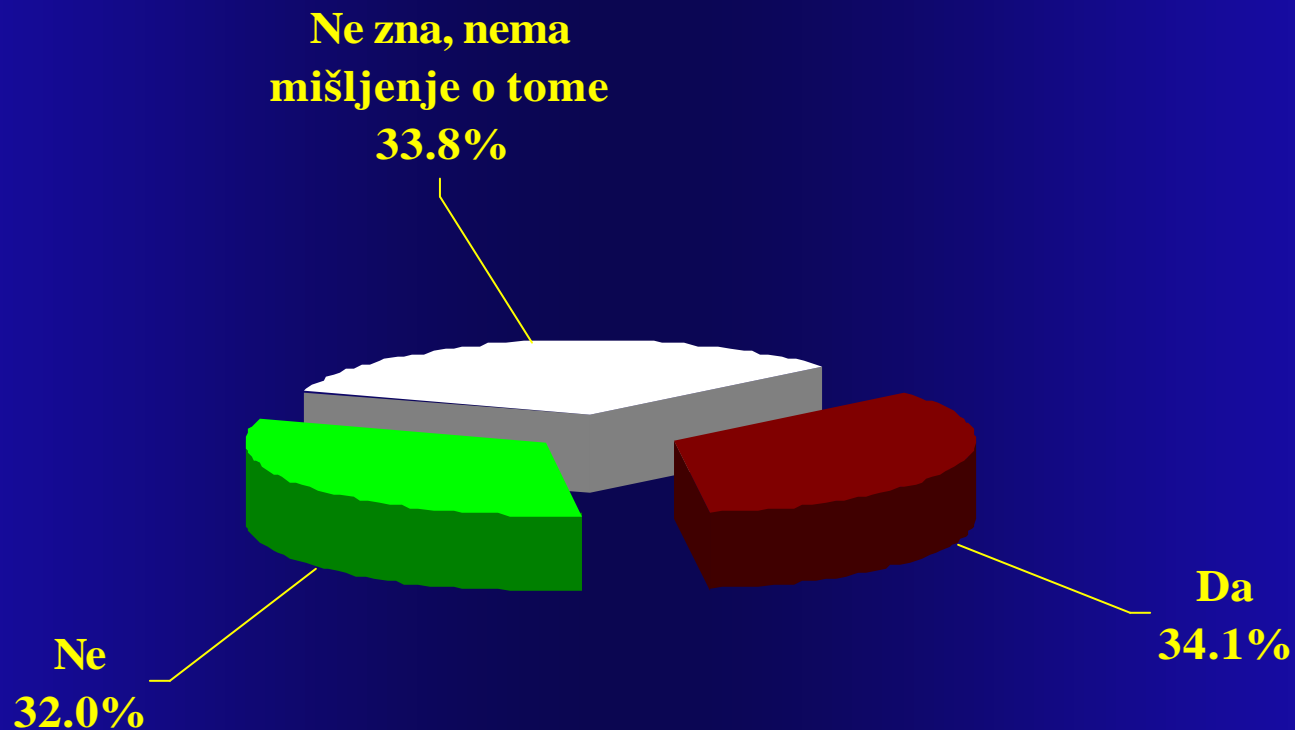


IDEJA O STVARANJU SAVEZA NEZAVISNIH DRŽAVA SRBIJE I CRNE GORE U PERCEPCIJI PRISTALICA RAZLICITIH PARTIJSKIH GRUPACIJA

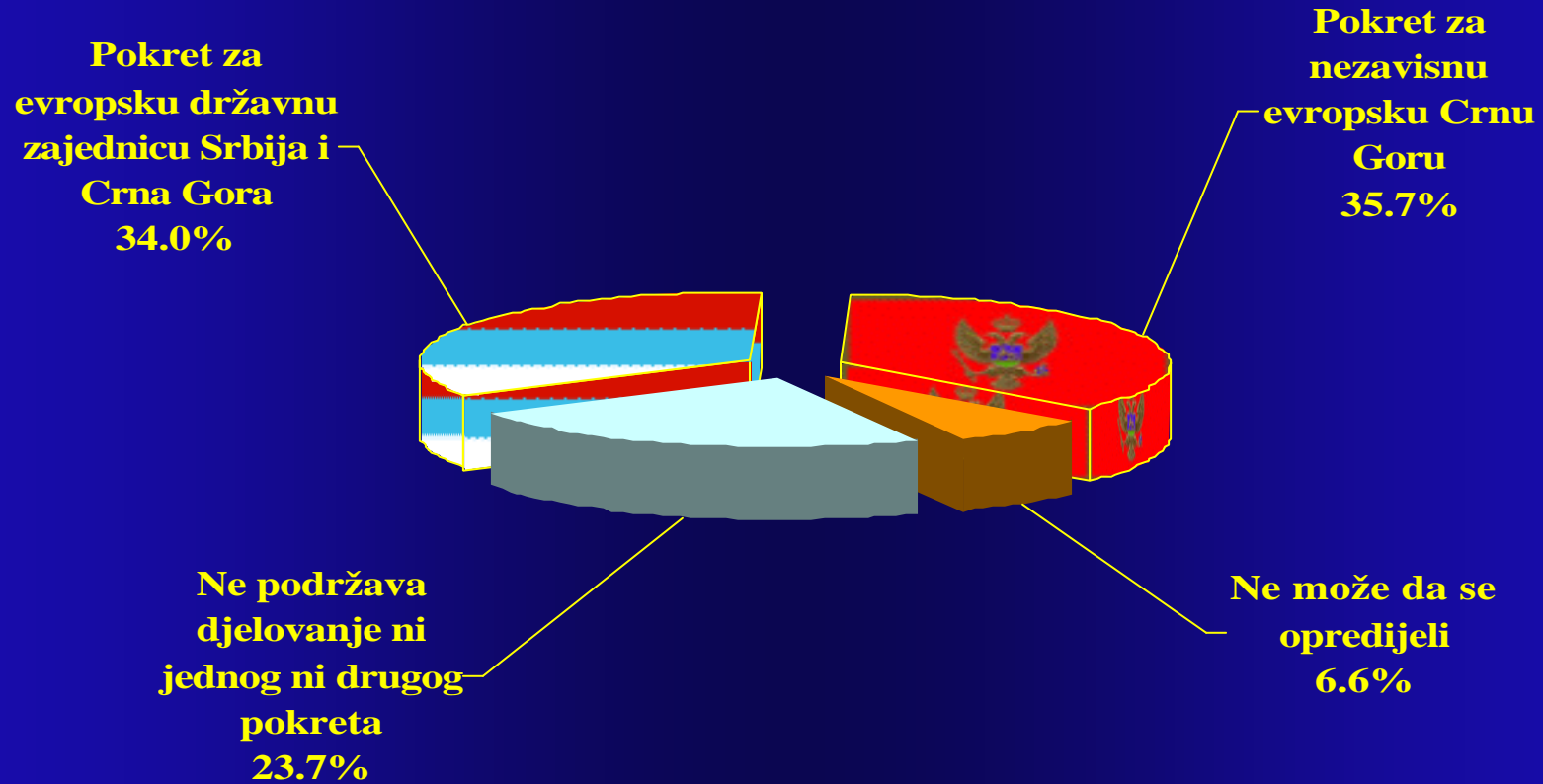
Partijska identifikacija	Stav		
	Da	Ne	Ne zna, nema mišljenje o tome
Provladine pristalice	61.1	19.4	19.4
Pristalice prosrpskih partija	7.0	77.2	15.8
Pristalice GZP-a	30.1	39.8	30.1
Ostali	37.0	37.0	26.1
Neidentifikovani i apstinenti	18.3	41.2	40.5

$\chi^2 = 293.0; p < 0.01$

PODRŠKA FORMIRANJU POKRETA ZA RJEŠENJE DRŽAVNOG PITANJA CRNE GORE



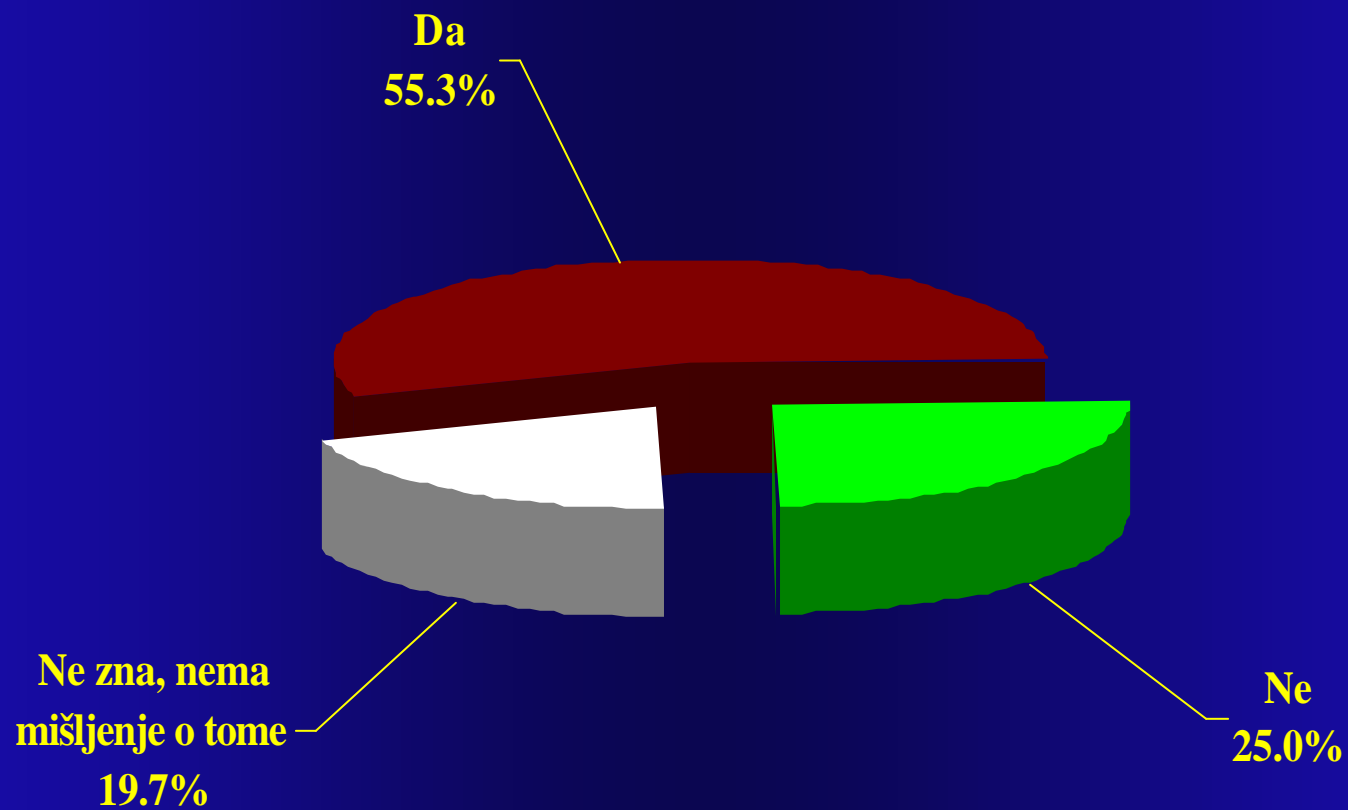
ODNOS PREMA POKRETIMA U CRNOJ GORI



ODNOS PREMA POKRETIMA U CRNOJ GORI

Partijska identifikacija	Stav			
	Pokret za nezavisnu evropsku Crnu Goru	Pokret za evropsku državnu zajednicu SiCG	Ne podržava djelovanje ni jednog ni drugog pokreta	Ne može da se opredijeli
Suverenisti	83.7	1.5	2.7	12.1
Unionisti	0.6	77.9	2.8	18.8
Ostali	7.1	22.9	19.2	50.8
Provladine pristalice	79.6	4.7	5.7	10.1
Pristalice prosrpskih partija	0.4	84.3	2.6	12.7
Pristalice GZP-a	27.4	31.9	1.8	38.9
Ostali	44.7	17.0	6.4	31.9
Neidentifikovani i apstinenti	17.9	30.1	12.3	39.7

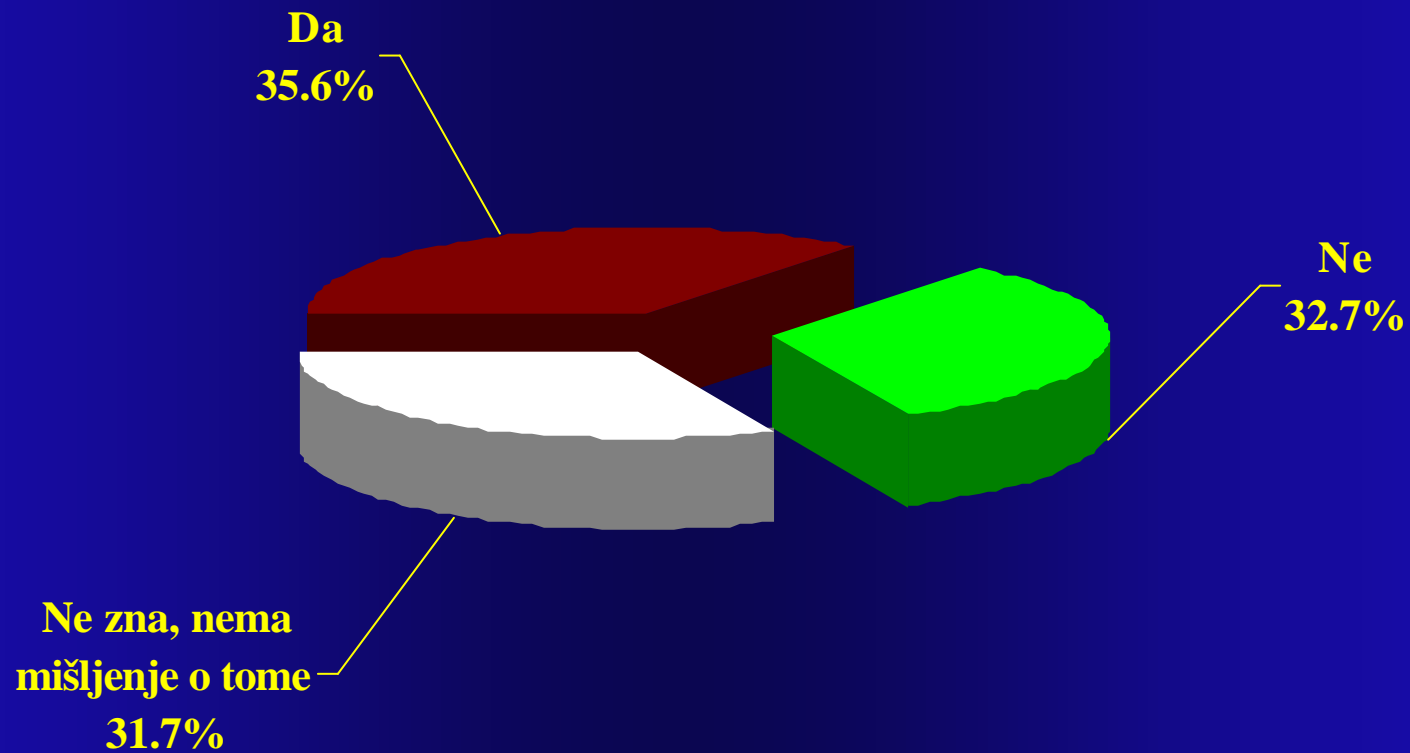
POTREBA RASPISIVANJA REFERENDUMA



POTREBA RASPISIVANJA REFERENDUMA

Partijska identifikacija	Stav		
	DA	NE	Ne interesuju ih informacije te vrste
Suverenisti	91.9	1.2	6.9
Unionisti	30.4	56.0	13.6
Ostali	30.7	18.7	50.6
Provladine pristalice	85.2	2.8	11.9
Pristalice prosrpskih partija	28.8	61.1	10.2
Pristalice GZP-a	58.8	24.6	16.7
Ostali	77.3	2.3	20.5
Neidentifikovani i apstinenti	39.1	24.8	36.1

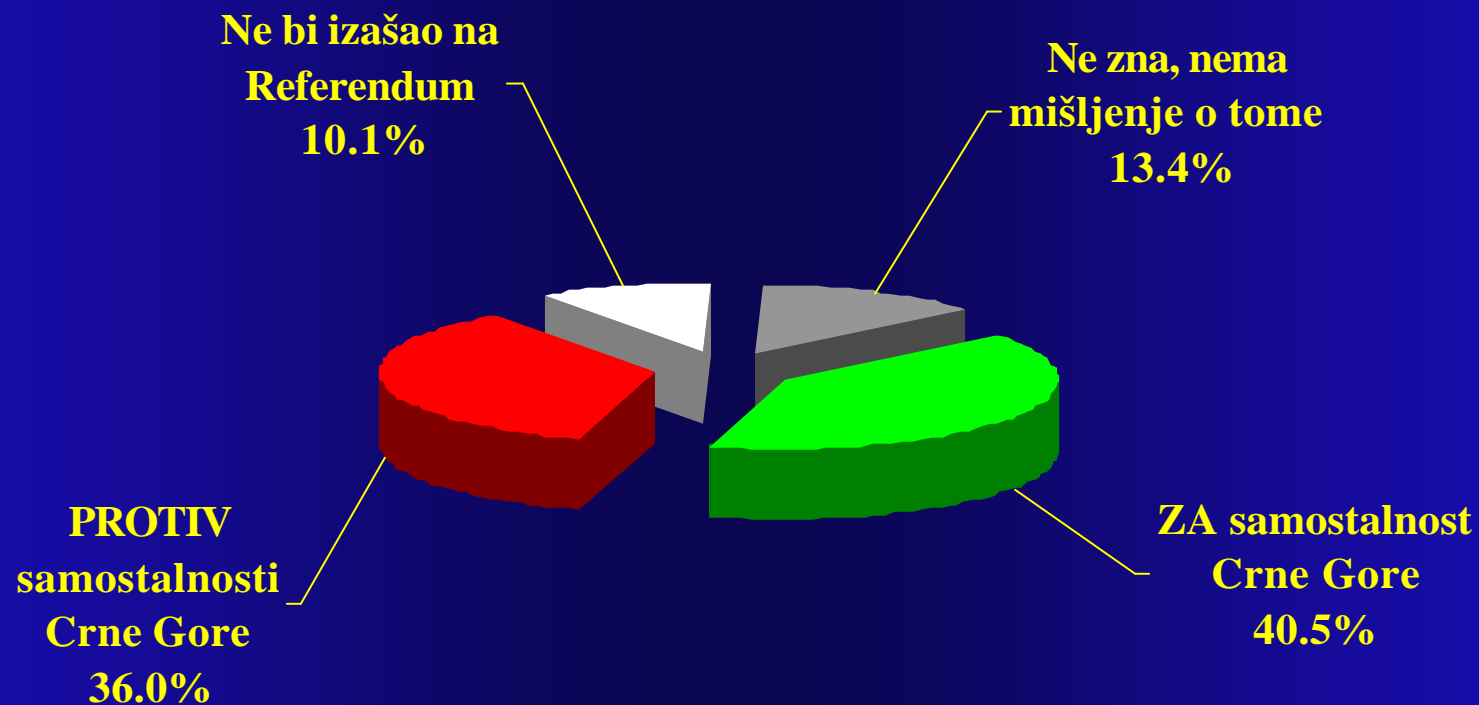
ODRŽAVANJE REFERENDUMA U PROLJECE 2006?



ODRŽAVANJE REFERENDUMA U PROLJECE 2006?

Partijska identifikacija	Stav		
	DA	NE	Ne interesuju ih informacije te vrste
Suverenisti	71.0	10.6	18.3
Unionisti	11.1	60.7	28.1
Ostali	12.5	27.9	59.6
Provladine pristalice	76.7	4.7	18.6
Pristalice prosrpskih partija	10.1	66.5	23.3
Pristalice GZP-a	21.2	43.4	35.4
Ostali	37.2	32.6	30.2
Neidentifikovani i apstinenti	16.3	32.7	51.0

IZJAŠNЈAVANJE NA REFERENDUMU



NACIONALNA PRIPADNOST I IZJAŠNJAVANJE NA REFERENDUMU

Nacionalna pripadnost	Stav			
	ZA samostalnost	PROTIV samostalnosti	Ne bi izašao na Referendum	Ne zna, ne razmišlja o tome
Crnogorci	57.7	15.8	9.5	16.9
Srbi	2.0	78.2	11.7	8.1
Bošnjaci	75.0	2.3	4.5	18.2
Albanaci	87.8	0.0	8.2	4.1
Muslimani	70.1	3.9	9.1	16.9

$\chi^2 = 535.5; p < 0.01$

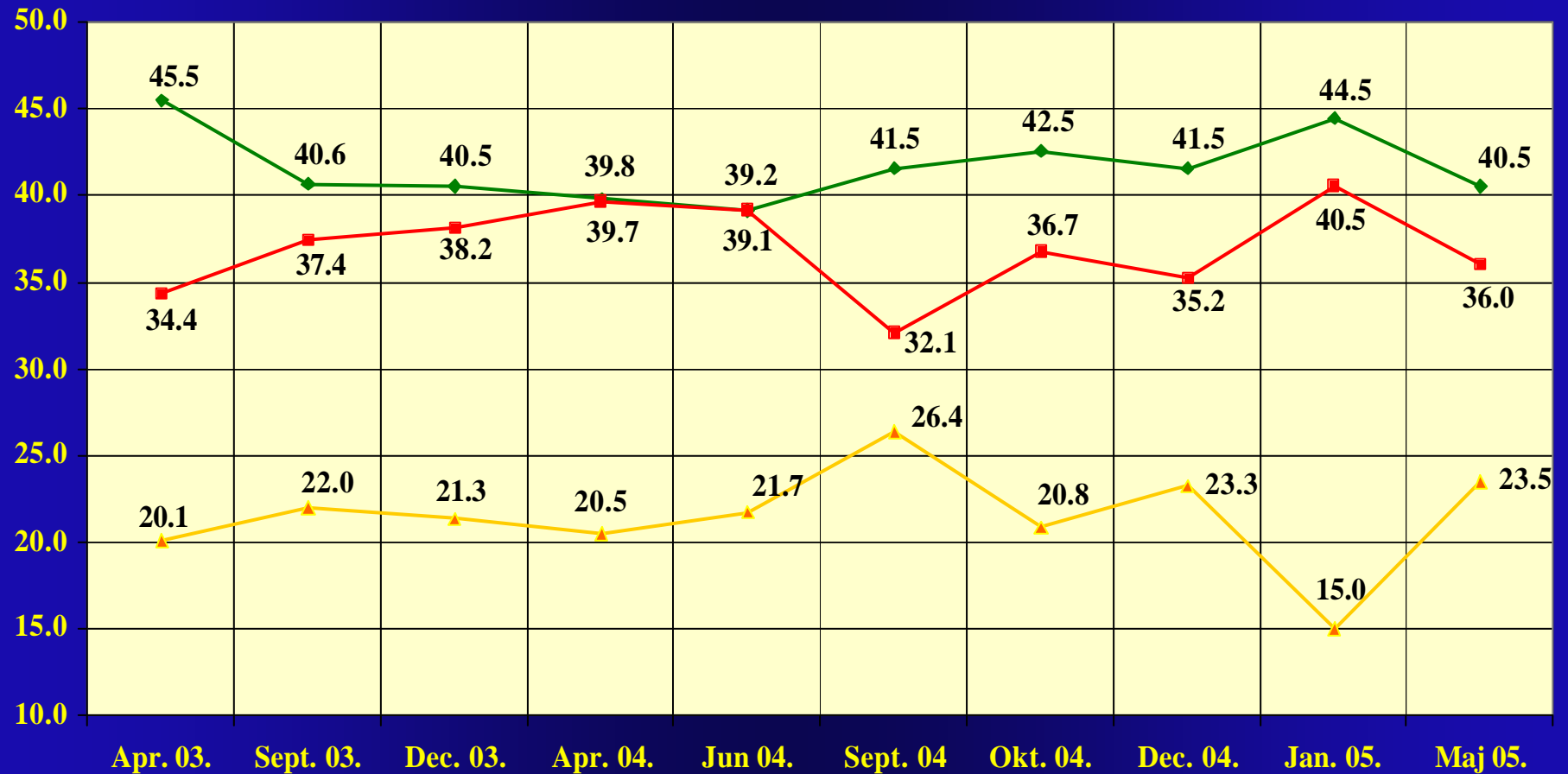
IZJAŠNJAVANJE NA REFERENDUMU IZ UGLA PRISTALICA RAZLICITIH PARTIJSKIH GRUPACIJA

Partijska identifikacija	Stav			
	ZA samostalnost	PROTIV samostalnosti	Ne bi izašao na Referendum	Ne zna, ne razmišlja o tome
Provladine pristalice	88.3	2.5	1.9	7.3
Pristalice prosrpskih partija	0.9	91.7	3.9	3.5
Pristalice GZP-a	32.7	36.3	17.7	13.3
Ostali	59.1	15.9	13.6	11.4
Neidentifikovani i apstinenti	20.3	31.6	19.9	28.2

$\chi^2 = 745.86; p < 0.01$

IZJAŠNJAVANJE NA REFERENDUMU - TRENDОВИ -

—◆— ZA —■— PROTIV —▲— Ostali



POVJERENJE U POLITICARE I JAVNE LICNOSTI

Rang politicara – javne licnosti		Januar 2005.	Maj 2005.	
		Prosjecna ocjena	Prosjecna ocjena	Standardna devijacija
1	Nebojša MEDOJEVIC	2.86	2.95	1.455
2	Milo ĐUKANOVIC	2.63	2.67	1.658
3	AMFILOHIJE Radovic	2.78	2.61	1.667
4	Filip VUJANOVIC	2.54	2.54	1.428
5	Svetozar MAROVIC	2.35	2.43	1.336
6	Boris TADIC	2.24	2.39	1.288
7	Slobodan MILOŠEVIC	2.28	2.33	1.641
8	Ranko KRIVOKAPIC	2.27	2.21	1.460
9	Vojislav ŠEŠELJ	2.11	2.14	1.485
10	Vojislav KOŠTUNICA	2.09	2.12	1.340
11	Andrija MANDIC	2.04	2.11	1.335
12	Dragan ŠOC	2.01	2.07	1.212
13	Zoran ŽIŽIC	2.09	2.01	1.275
14	Božidar BOJOVIC	1.88	1.90	1.180
15	Miodrag ŽIVKOVIC	1.83	1.87	1.061
16	Predrag BULATOVIC	1.84	1.84	1.152
17	Krsto PAVICEVIC	-	1.81	1.140

POVJERENJE U POLITICARE I JAVNE LICNOSTI

- PROVLADINE PRISTALICE -

Rang politicara – javne licnosti		N	Prosjecna ocjena	Standardna devijacija
1	MILO ĐUKANOVIC	317	4.43	0.961
2	FILIP VUJANOVIC	317	3.88	1.077
3	RANKO KRIVOKAPIC	317	3.66	1.270
4	SVETOZAR MAROVIC	319	3.28	1.238
5	NEBOJŠA MEDOJEVIC	311	2.65	1.331
6	BORIS TADIC	309	2.29	1.285
7	KRSTO PAVICEVIC	310	2.19	1.329
8	MIODRAG ŽIVKOVIC	313	2.00	1.035
9	AMFILOHIJE RADOVIC	309	1.58	1.035
10	DRAGAN ŠOC	312	1.55	0.887
11	PREDRAG BULATOVIC	312	1.49	0.813
12	VOJISLAV KOŠTUNICA	311	1.47	0.804
13	ANDRIJA MANDIC	310	1.42	0.740
14	SLOBODAN MILOŠEVIC	313	1.38	0.898
15	ZORAN ŽIŽIC	309	1.36	0.690
16	BOŽIDAR BOJOVIC	312	1.35	0.694
17	VOJISLAV ŠEŠELJ	311	1.32	0.754

POVJERENJE U POLITICARE I JAVNE LICNOSTI

– PRISTALICE PROSRPSKIH PARTIJA –

Rang politicara – javne licnosti		N	Prosjecna ocjena	Standardna devijacija
1	AMFILOHIJE RADOVIC	221	4.21	1.191
2	SLOBODAN MILOŠEVIC	223	3.82	1.471
3	VOJISLAV ŠEŠELJ	221	3.51	1.468
4	ANDRIJA MANDIC	219	3.48	1.246
5	VOJISLAV KOŠTUNICA	222	3.28	1.337
6	ZORAN ŽIŽIC	220	3.27	1.304
7	DRAGAN ŠOC	223	3.02	1.182
8	BOŽIDAR BOJOVIC	222	2.99	1.253
9	NEBOJŠA MEDOJEVIC	219	2.97	1.371
10	BORIS TADIC	217	2.79	1.236
11	PREDRAG BULATOVIC	220	2.71	1.352
12	SVETOZAR MAROVIC	222	1.89	1.088
13	MIODRAG ŽIVKOVIC	223	1.74	0.871
14	KRSTO PAVICEVIC	219	1.68	0.986
15	FILIP VUJANOVIC	223	1.57	0.877
16	MILO ĐUKANOVIC	223	1.45	0.923
17	RANKO KRIVOKAPIC	223	1.16	0.420

POVJERENJE U POLITICARE I JAVNE LICNOSTI

– PRISTALICE GZP–a –

Rang politicara – javne licnosti		N	Prosječna ocjena	Standardna devijacija
1	NEBOJŠA MEDOJEVIC	112	4.54	0.734
2	BORIS TADIC	112	2.74	1.375
3	AMFILOHIJE RADOVIC	110	2.47	1.654
4	SLOBODAN MILOŠEVIC	110	2.18	1.600
5	SVETOZAR MAROVIC	112	2.17	1.213
6	VOJISLAV KOŠTUNICA	109	2.15	1.347
7	FILIP VUJANOVIC	112	2.05	1.165
8	DRAGAN ŠOC	112	2.02	1.130
9	MILO ĐUKANOVIC	112	1.98	1.280
10	ANDRIJA MANDIC	112	1.89	1.152
11	VOJISLAV ŠEŠELJ	112	1.84	1.266
12	ZORAN ŽIŽIC	112	1.75	1.016
13	MIODRAG ŽIVKOVIC	110	1.70	0.973
14	RANKO KRIVOKAPIC	112	1.68	1.110
15	BOŽIDAR BOJOVIC	110	1.65	0.967
16	KRSTO PAVICEVIC	111	1.55	0.900
17	PREDRAG BULATOVIC	111	1.45	0.785

POVJERENJE U POLITICARE I JAVNE LICNOSTI

– PRISTALICE OSTALIH PARTIJA –

Rang politicara – javne licnosti		N	Prosjecna ocjena	Standardna devijacija
1	Nebojša MEDOJEVIC	45	2.81	1.455
2	Miodrag ŽIVKOVIC	45	2.42	1.567
3	AMFILOHIJE Radovic	44	2.34	1.495
4	Svetozar MAROVIC	44	2.18	1.233
5	Filip VUJANOVIC	45	2.13	1.114
6	Milo ĐUKANOVIC	42	2.12	1.193
7	Ranko KRIVOKAPIC	42	2.06	1.278
8	Boris TADIC	44	1.92	1.105
9	Vojislav KOŠTUNICA	45	1.84	1.247
10	Dragan ŠOC	45	1.72	1.062
11	Zoran ŽIŽIC	45	1.72	1.131
12	Andrija MANDIC	45	1.69	1.044
13	Slobodan MILOŠEVIC	45	1.61	1.247
14	Krsto PAVICEVIC	44	1.58	0.937
15	Predrag BULATOVIC	44	1.56	1.025
16	Vojislav ŠEŠELJ	45	1.50	1.092
17	Božidar BOJOVIC	45	1.41	0.618

POVJERENJE U POLITICARE I JAVNE LICNOSTI – PARTIJSKI NEIDENTIFIKOVANI I APSTINENTI –

Rang politicara – javne licnosti		N	Prosjecna ocjena	Standardna devijacija
1	Nebojša MEDOJEVIC	293	2.66	1.460
2	AMFILOHIJE Radovic	290	2.59	1.629
3	Slobodan MILOŠEVIC	295	2.36	1.619
4	Vojislav ŠEŠELJ	292	2.18	1.470
5	Boris TADIC	296	2.13	1.219
6	Filip VUJANOVIC	297	2.09	1.176
7	Svetozar MAROVIC	298	2.05	1.231
8	Milo ĐUKANOVIC	297	2.05	1.309
9	Vojislav KOŠTUNICA	296	1.99	1.257
10	Dragan ŠOC	295	1.98	1.180
11	Andrija MANDIC	292	1.96	1.259
12	Zoran ŽIŽIC	295	1.90	1.178
13	Božidar BOJOVIC	294	1.81	1.129
14	Miodrag ŽIVKOVIC	293	1.81	1.119
15	Predrag BULATOVIC	296	1.75	1.098
16	Ranko KRIVOKAPIC	295	1.68	1.040
17	Krsto PAVICEVIC	293	1.62	1.038

POVJERENJE U POLITICARE I JAVNE LICNOSTI

– SUVERENISTI –

Rang politicara – javne licnosti		N	Prosjecna ocjena	Standardna devijacija
1	Milo ĐUKANOVIC	402	3.88	1.421
2	Filip VUJANOVIC	404	3.40	1.328
3	Ranko KRIVOKAPIC	402	3.35	1.385
4	Svetozar MAROVIC	404	2.93	1.364
5	Neboj{a MEDOJEVIC	397	2.81	1.414
6	Krsto PAVICEVOC	393	2.17	1.320
7	Boris TADIC	396	2.15	1.251
8	Miodrag ŽIVKOVIC	397	2.11	1.179
9	AMFILOHIJE Radovic	392	1.53	1.014
10	Dragan ŠOC	396	1.50	.860
11	Predrag BULATOVIC	395	1.44	.816
12	Vojislav KOŠTUNICA	396	1.40	.786
13	Andrija MANDIC	391	1.36	.695
14	Slobodan MILO[EVIC	396	1.35	.915
15	Zoran ŽIŽIC	396	1.34	.692
16	Božidar BOJOVIC	397	1.31	.682
17	Vojislav ŠEŠELJ	396	1.25	.669

POVJERENJE U POLITICARE I JAVNE LICNOSTI – UNIONISTI –

Rang politicara – javne licnosti		N	Prosjecna ocjena	Standardna devijacija
1	AMFILOHIJE Radovic	351	3.98	1.352
2	Slobodan MILOŠEVIC	355	3.52	1.589
3	Vojislav ŠEŠELJ	355	3.24	1.515
4	Nebojša MEDOJEVIC	352	3.15	1.425
5	Andrija MANDIC	354	3.09	1.384
6	Vojislav KOŠTUNICA	351	3.07	1.370
7	Zoran ŽIŽIC	354	2.88	1.364
8	Dragan ŠOC	355	2.75	1.211
9	Boris TADIC	351	2.70	1.235
10	Božidar BOJOVIC	354	2.65	1.295
11	Predrag BULATOVIC	352	2.38	1.315
12	Svetozar MAROVIC	354	2.02	1.123
13	Filip VUJANOVIC	354	1.72	0.981
14	Miodrag ŽIVKOVIC	353	1.72	0.913
15	Krsto PAVICEVIC	349	1.57	0.912
16	Milo ĐUKANOVIC	353	1.50	0.963
17	Ranko KRIVOKAPIC	352	1.23	0.600

POVJERENJE U POLITICARE I JAVNE LICNOSTI

– APSTINENTI –

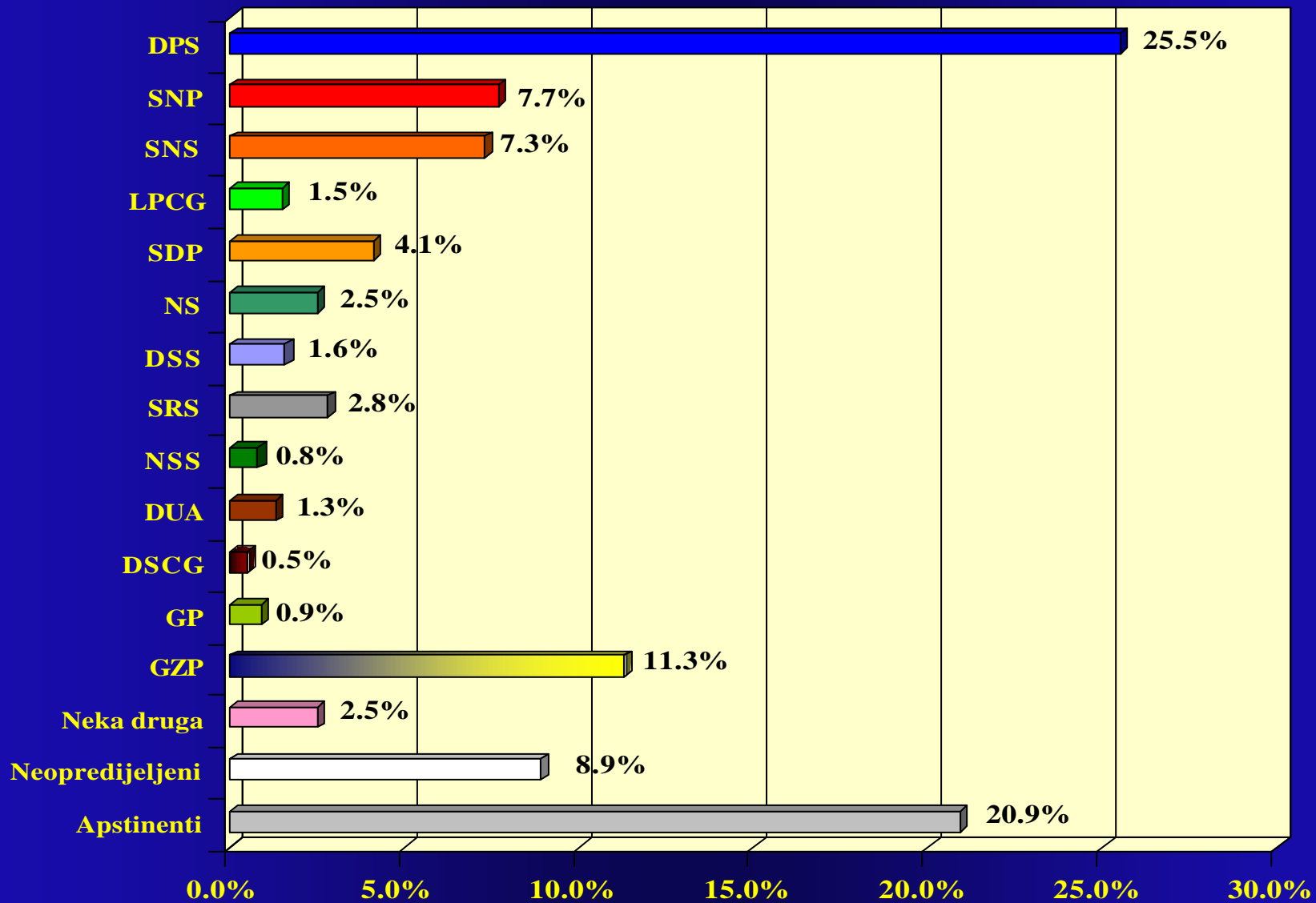
Rang politicara – javne licnosti		N	Prosjecna ocjena	Standardna devijacija
1	Neboj{a MEDOJEVIC	97	2.96	1.490
2	AMFILOHIJE Radovic	95	2.31	1.491
3	Boris TADIC	98	2.23	1.360
4	Slobodan MILOŠEVIC	97	2.02	1.472
5	Svetozar MAROVIC	98	1.97	1.193
6	Filip VUJANOVIC	98	1.95	1.160
7	Vojislav KOŠTUNICA	98	1.91	1.153
8	Milo ĐUKANOVIC	98	1.88	1.191
9	Dragan ŠOC	98	1.86	1.153
10	Vojislav ŠEŠELJ	95	1.83	1.287
11	Andrija MANDI]	97	1.83	1.161
12	Zoran ŽIŽIC	97	1.74	1.106
13	Božidar BOJOVIC	96	1.62	.917
14	Predrag BULATOVIC	98	1.58	.924
15	Ranko KRIVOKAPIC	98	1.57	1.010
16	Miodrag ŽIVKOVIC	97	1.51	.814
17	Krsto PAVICEVIC	97	1.36	.690

POVJERENJE U POLITICARE I JAVNE LICNOSTI

– NEIDENTIFIKOVANI –

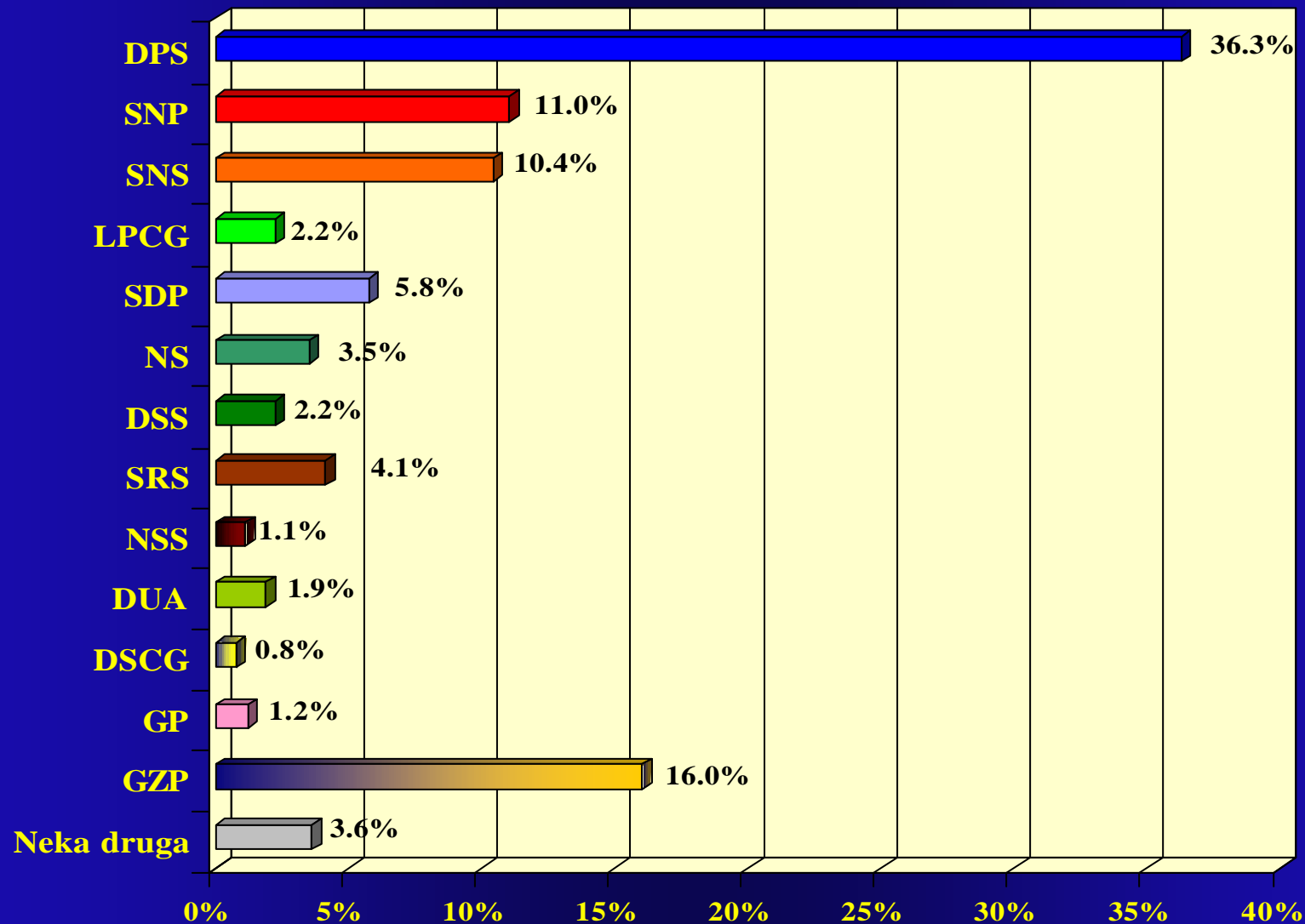
Rang politicara – javne licnosti		N	Prosječna ocjena	Standardna devijacija
1	Nebojša MEDOJEVIC	129	2.83	1.576
2	Milo ĐUKANOVIC	130	2.71	1.478
3	Filip VUJANOVIC	131	2.55	1.424
4	Svetozar MAROVIC	132	2.39	1.385
5	Boris TADIC	126	2.36	1.311
6	AMFILOHIJE Radovic	130	2.36	1.522
7	Slobodan MILOŠEVIC	131	2.24	1.527
8	Dragan ŠOC	130	2.16	1.247
9	Vojislav ŠEŠELJ	128	2.06	1.401
10	Vojislav KOŠTUNICA	130	1.93	1.200
11	Andrija MANDIC	128	1.93	1.141
12	Zoran ŽIŽIC	128	1.91	1.131
13	Ranko KRIVOKAPIC	130	1.87	1.213
14	Miodrag ŽIVKOVIC	131	1.84	1.082
15	Božidar BOJOVIC	128	1.84	1.127
16	Predrag BULATOVIC	131	1.82	1.165
17	Krsto PAVICEVIC	129	1.71	1.090

IZBORNA PREFERENCIJA – POJEDINACNE PARTIJE



IZBORNA PREFERENCIJA – POJEDINACNE PARTIJE

- Opredijeljeni glasaci -



CVRSTINA BIRACKOG TIJELA

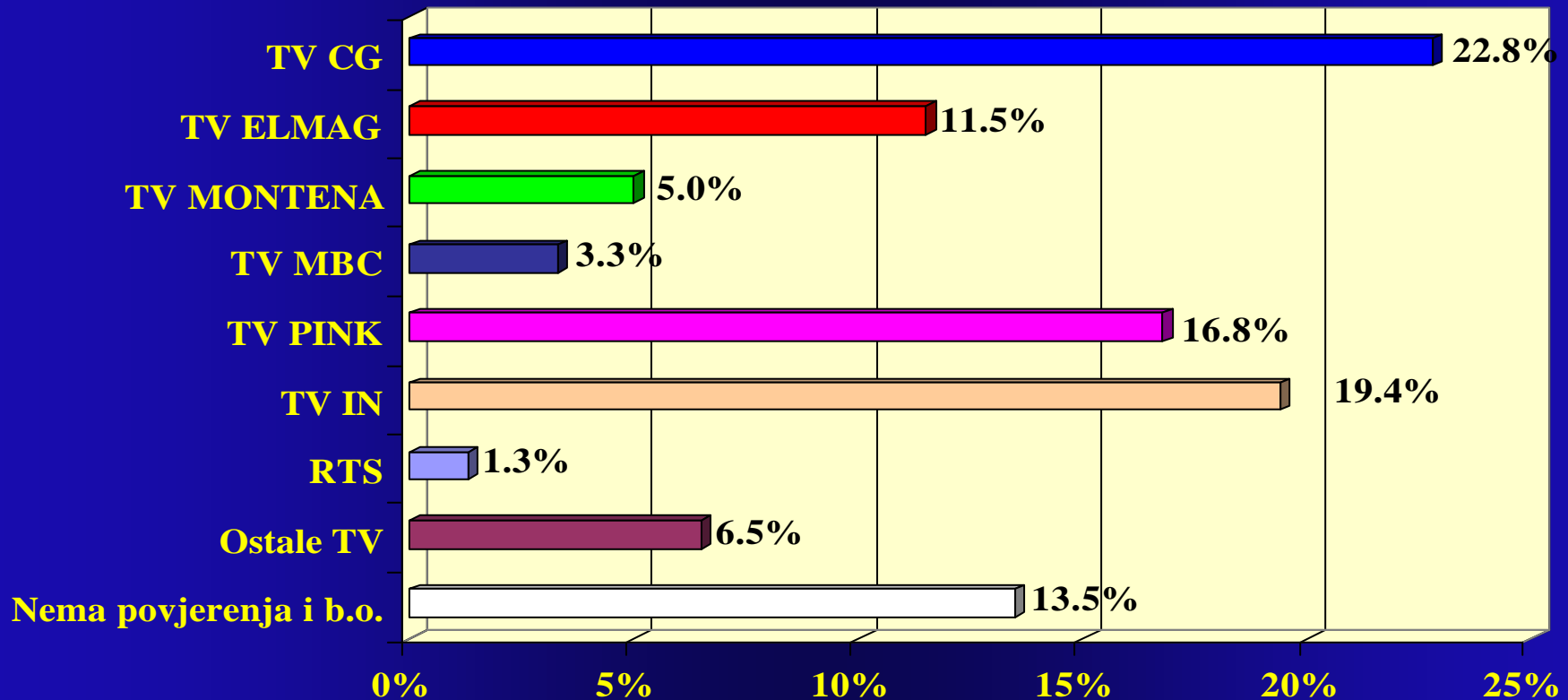
Glasali oktobra 2002.	Aktuelna partijska preferencija %															
	DPS	SNP	SNS	LPCG	SDP	NS	DSS	SRS	NSS	DUA	DSCG	GP	GZP	Neka druga	Neopre- dijeljeni	Apsti- nenti
DPS+SDP	62.0	0.3	0.5	0.8	11.7	9.9				1.1	0.5	1.6	6.4	1.1	4.8	10.7
SNP+SNS+NS		27.6	24.9			6.1	3.8	4.2	1.5				11.1	1.1	5.7	13.8
LSCG			2.5	22.5									25.0	7.5	20.0	22.5
NSS+SRS							15.8	47.4	21.1					10.5		5.3
DSCG+DUA+PDP										46.7	13.3	6.7	13.3			20.0
Neka druga													25.0	50.0	25.0	
Ne sjecaju se	4.7		3.1	1.6		4.7	1.6	6.3		1.6	1.6		12.5	3.1	29.7	29.7
Nijesu glasali	10.0	2.4	1.0	1.0	1.4	2.4	1.0	2.4				0.5	15.8	2.4	12.0	47.8

CVRSTINA BIRACKOG TIJELA

Glasao je za:	N	Glasace za:				
		Provladine stranke	Prosrpske stranke	GZP	ostale stranke	Ne zna ili apstinira
Koaliciju "Za evropsku Crnu Goru" (DPS-SDP)	376	74.2	1.3	6.4	2.7	15.4
Koaliciju "Zajedno za promjene" (SNP-SNS-NS)	263	-	67.7	11.0	1.1	20.2
LSCG	41	-	2.5	25.0	30.0	42.5
Ne sjeca se	65	6.2	15.4	12.3	6.2	60.0
Nijesam glasao	207	11.6	8.7	15.9	3.9	59.9

$\chi^2 = 963.66; p < 0.01$

POVJERENJE U TELEVIZIJU

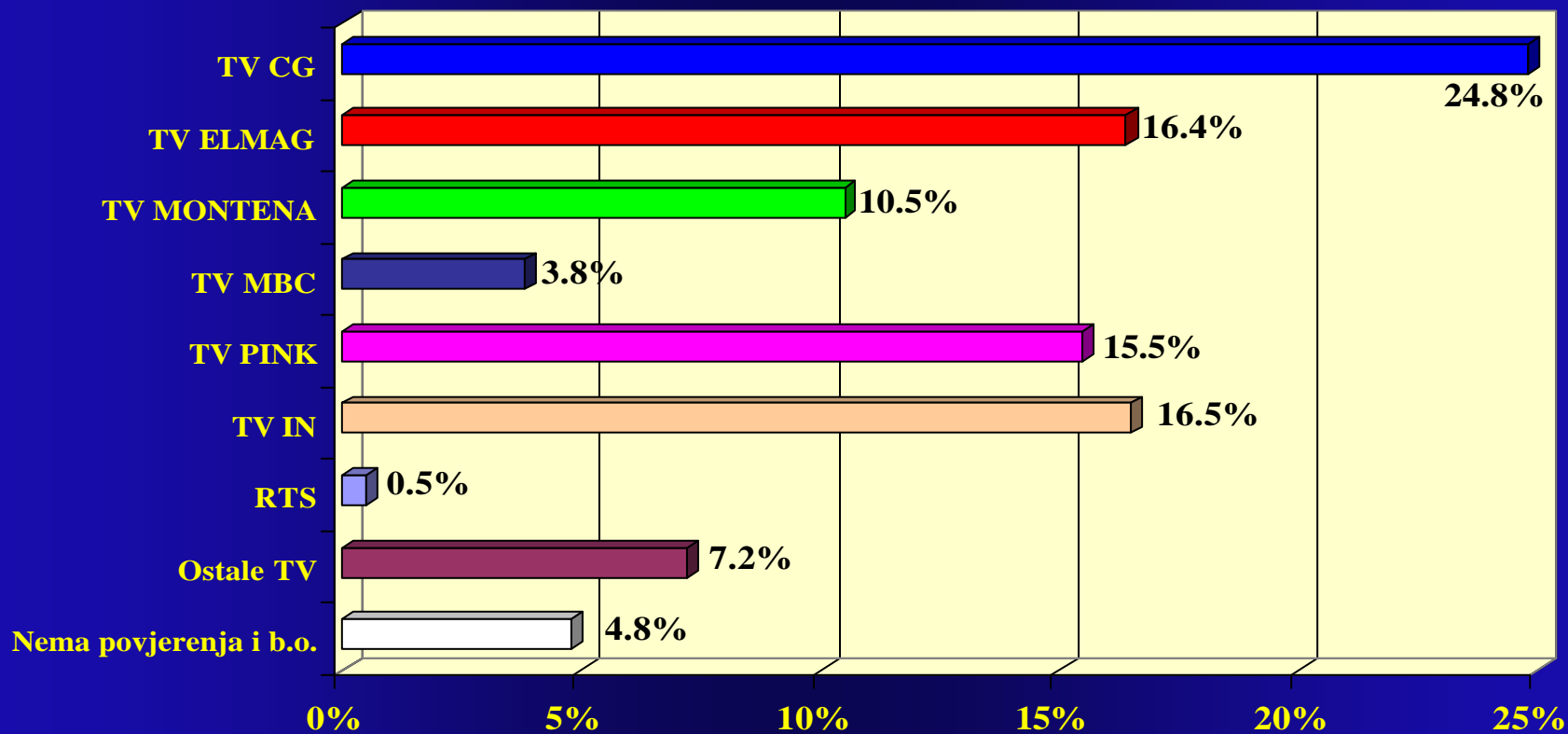


POVJERENJE U TELEVIZIJU

- TREND -

	April 04. %	Jun 04. %	Oktobar 04. %	Januar 05. %	Maj 05. %
TV CG	18.3	18.0	19.0	19.8	22.8
TV ELMAG	6.6	8.6	8.5	7.4	11.5
TV MONTENA	7.0	7.3	7.5	4.1	5.0
TV MBC	5.2	6.9	4.5	2.6	3.3
TV PINK	17.7	18.7	14.1	19.0	16.8
TV IN	17.8	14.7	13.9	13.9	19.4
RTS	-	-	1.0	0.7	1.3
Ostale TV	5.6	4.2	2.9	4.7	6.5
<i>Nema povjerenja i b.o.</i>	<i>21.8</i>	<i>21.5</i>	<i>28.6</i>	<i>27.8</i>	<i>13.5</i>

POVJERENJE U TELEVIZIJU U PODGORICI



POVJERENJE U TELEVIZIJU U PODGORICI

- TREND -

	April 04. %	Jun 04. %	Oktoabar 04. %	Januar 05. %	Maj 05. %
TV CG	23.0	16.0	18.7	21.4	24.8
TV ELMAG	8.3	10.8	6.7	9.5	16.4
TV MONTENA	15.7	17.0	16.9	11.2	10.5
TV MBC	4.0	5.2	4.6	2.0	3.8
TV PINK	14.0	20.5	14.1	14.6	15.5
TV IN	11.7	10.8	12.0	14.9	16.5
RTS	-	-	0.4	0.7	0.5
Ostale TV	1.7	3.5	2.1	6.1	7.2
<i>Nema povjerenja i b.o.</i>	<i>21.6</i>	<i>16.3</i>	<i>24.5</i>	<i>19.6</i>	<i>4.8</i>

POVJERENJE U RADIO

Radio stanice	April 04. %	Jun 04. %	Oktobar 04. %	Januar 05. %	Maj 05. %
Radio Crne Gore	12.9	14.2	14.6	14.1	19.7
Radio Elmag	11.8	12.4	11.7	13.7	18.9
Radio D	2.7	3.0	3.3	4.4	4.8
Antena M	3.9	3.3	4.7	2.5	4.2
Radio Montena	3.0	3.6	1.6	2.6	3.3
Radio Svetigora	0.6	1.1	0.9	2.1	1.2
Radio Slobodna Evropa	1.7	1.7	2.1	1.6	1.2
Lokalne radio stanice	11.6	17.6	10.6	13.3	24.4
Ostale radio stanice	6.5	2.3	5.5	3.4	2.6
<i>Nema povjerenja i b.o.</i>	45.3	40.8	45.0	42.3	19.5

POVJERENJE U RADIO U PODGORICI

- TREND -

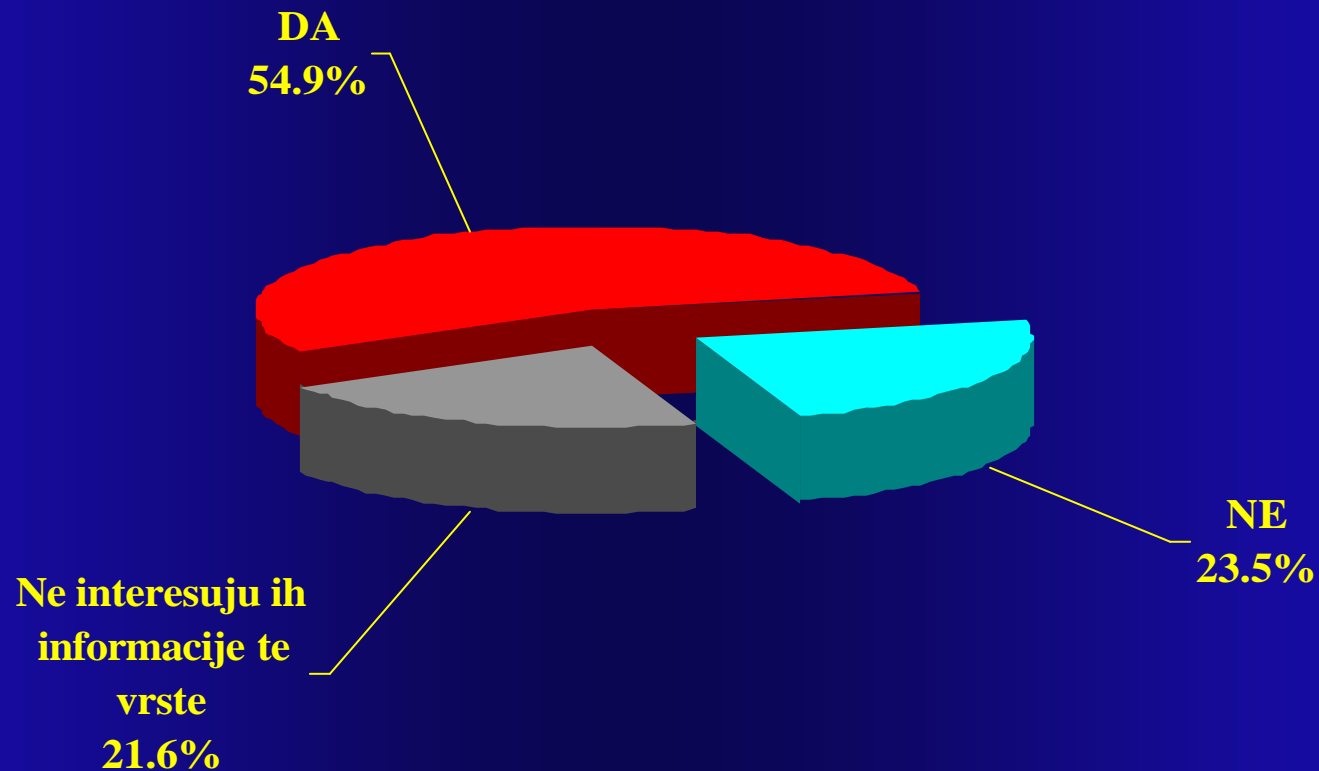
Radio stanice	April 04. %	Jun 04. %	Oktobar 04. %	Januar 05. %	Maj 05. %
Radio Crne Gore	15.3	14.6	15.1	17.3	21.3
Radio Elmag	10.3	13.5	7.4	11.9	16.4
Radio D	9.0	10.1	8.8	12.9	16.0
Antena M	9.0	5.6	10.9	6.1	11.1
Radio Montena	5.0	5.2	1.8	4.1	4.6
Radio Svetigora	0.7	1.7	0.4	1.4	1.0
Radio Slobodna Evropa	1.0	2.4	1.8	1.0	1.7
Lokalne radio stanice	3.0	7.3	6.0	4.1	13.4
Ostale radio stanice	1.7	2.8	5.6	4.4	4.9
<i>Nema povjerenja i b.o.</i>	<i>45.0</i>	<i>36.8</i>	<i>42.3</i>	<i>36.9</i>	<i>9.5</i>

POVJERENJE U DNEVNE NOVINE

- TREND -

Dnevne novine	April 04. %	Jun 04. %	Oktobar 04. %	Januar 05. %	Maj 05. %
POBJEDA	10.8	8.6	8.4	9.3	11.0
VIJESTI	25.7	29.1	29.4	27.4	35.9
DAN	14.0	22.1	18.8	20.9	29.1
REPUBLIKA	-	-	0.5	0.9	0.8
POLITIKA	1.3	0.9	0.3	0.7	0.7
VECERNJE NOVOSTI	5.7	4.3	4.4	3.8	5.9
BLIC	0.1	0.5	0.4	0.4	0.9
OSTALE NOVINE	2.1	1.4	1.6	2.2	2.5
<i>Nema povjerenja i b.o.</i>	38.4	31.2	36.2	34.4	13.1

POTREBA ZA INFORMACIJAMA O USLOVIMA ZA ULAZAK U EU



POTREBA ZA INFORMACIJAMA O USLOVIMA ZA ULAZAK U EU

Partijska identifikacija	Stav		
	DA	NE	Ne interesuju ih informacije te vrste
Provladine pristalice	69.3	21.5	9.2
Pristalice prosrpskih partija	42.4	33.2	24.5
Pristalice GZP-a	61.4	25.4	13.2
Ostali	68.9	20.0	11.1
Neidentifikovani i apstinenti	44.6	18.2	37.3

OCEKIVANI IZVORI INFORMACIJA O USLOVIMA ZA PRIKLJUCENJE EU

Izvori informacija	Januar 05 %	Maj 05 %
Predstavnici Vlade i drugih državnih organa	40.2	39.4
Predstavnici političkih partija	7.6	5.6
Predstavnici organa lokalne uprave	1.1	1.6
Pojedine nevladine organizacije	6.1	4.6
Mediji	15.7	20.4
Neko drugi	2.7	3.0
<i>Ne interesuju ih informacije te vrste</i>	25.2	25.4

STAVOVI O SUDIJAMA I SUDSTVU U CRNOJ GORI

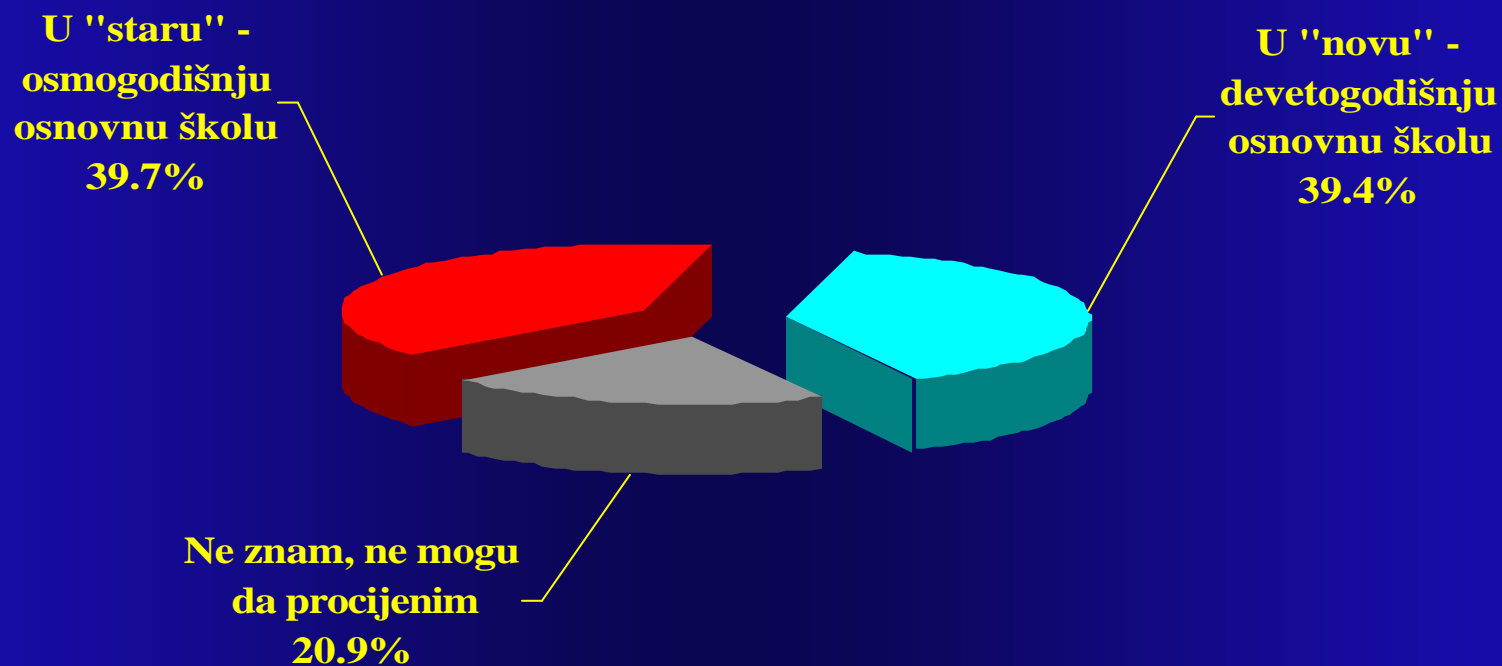
	Stavovi				
	Veoma	Uglavnom	Donekle	Nimalo	Ne može da procjeni
Nepriistrasni	9.7	11.9	30.2	20.0	28.1
Strucno osposobljeni	7.2	26.3	32.1	11.5	22.9
Efikasni u rješavanju sporova	4.0	12.0	32.4	30.4	21.2
Nepotkupljivi	9.2	10.6	25.5	22.8	31.8

SUDIJE I SUDSTVO

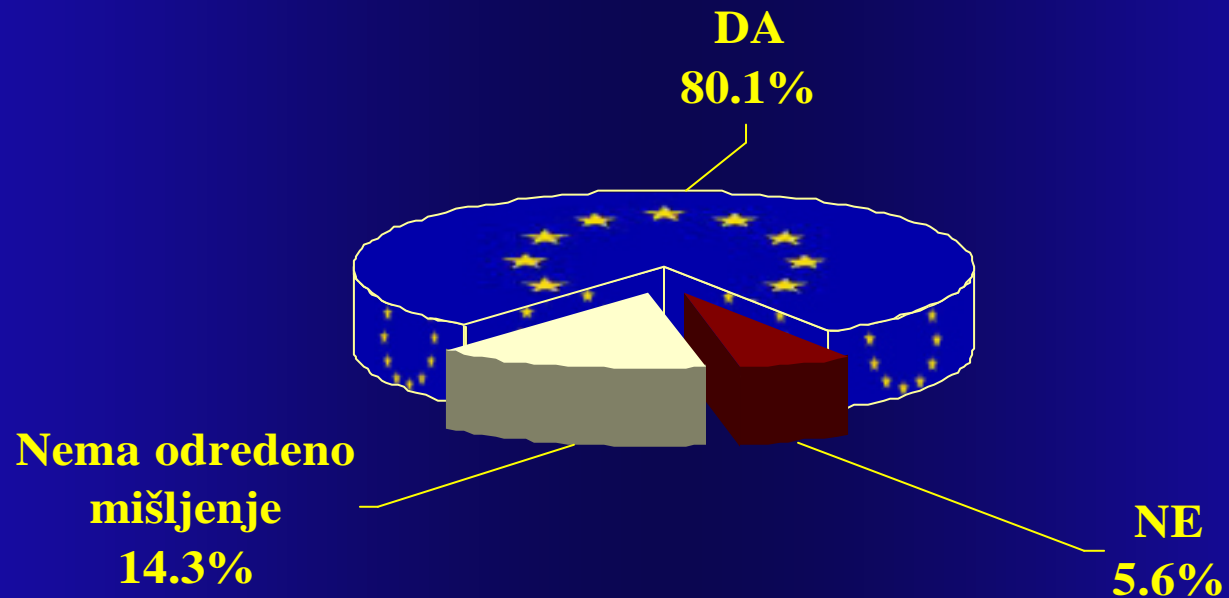
IZ UGLA PRISTALICA RAZLICITIH PARTIJSKIH GRUPACIJA

Partijska identifikacija		Stavovi				
		Veoma	Uglavnom	Donekle	Nimalo	Ne može da procjeni
Provladine pristalice	Nepriistrasni	8.2	19.1	31.7	9.9	31.1
	Strucno osposobljeni	10.4	28.7	29.9	7.9	23.1
	Efikasni u rješavanju sporova	5.5	21.8	33.6	17.2	21.9
	Nepotkupljivi	8.6	15.0	26.6	11.8	37.9
Pristalice prosrpskih partija	Nepriistrasni	10.3	8.8	28.4	33.8	18.6
	Strucno osposobljeni	4.7	19.5	37.4	22.1	16.4
	Efikasni u rješavanju sporova	3.0	5.3	34.7	44.7	12.3
	Nepotkupljivi	8.4	9.2	27.0	35.1	20.3
Pristalice GZP-a	Nepriistrasni	13.6	10.7	36.5	24.8	14.3
	Strucno osposobljeni	6.2	32.2	33.3	9.7	18.6
	Efikasni u rješavanju sporova	3.0	8.3	33.9	39.4	15.4
	Nepotkupljivi	13.5	4.3	28.1	29.7	24.3

“NOVA” vs “STARA” OSNOVNA ŠKOLA



CLANSTVO U EVROPSKOJ UNIJI



PARTIJSKA PREFERENCIJA I CLANSTVO U EU

Partijska identifikacija	Stav		
	DA	NE	Nema određeno mišljenje
Provladine pristalice	90.9	1.9	7.3
Pristalice prosrpskih partija	77.6	11.8	10.5
Pristalice GZP-a	89.5	3.5	7.0
Ostali	78.3	6.5	15.2
Neidentifikovani i apstinenti	67.5	5.3	27.2

$\chi^2 = 89.18; p < 0.01$

CLANSTVO U EU

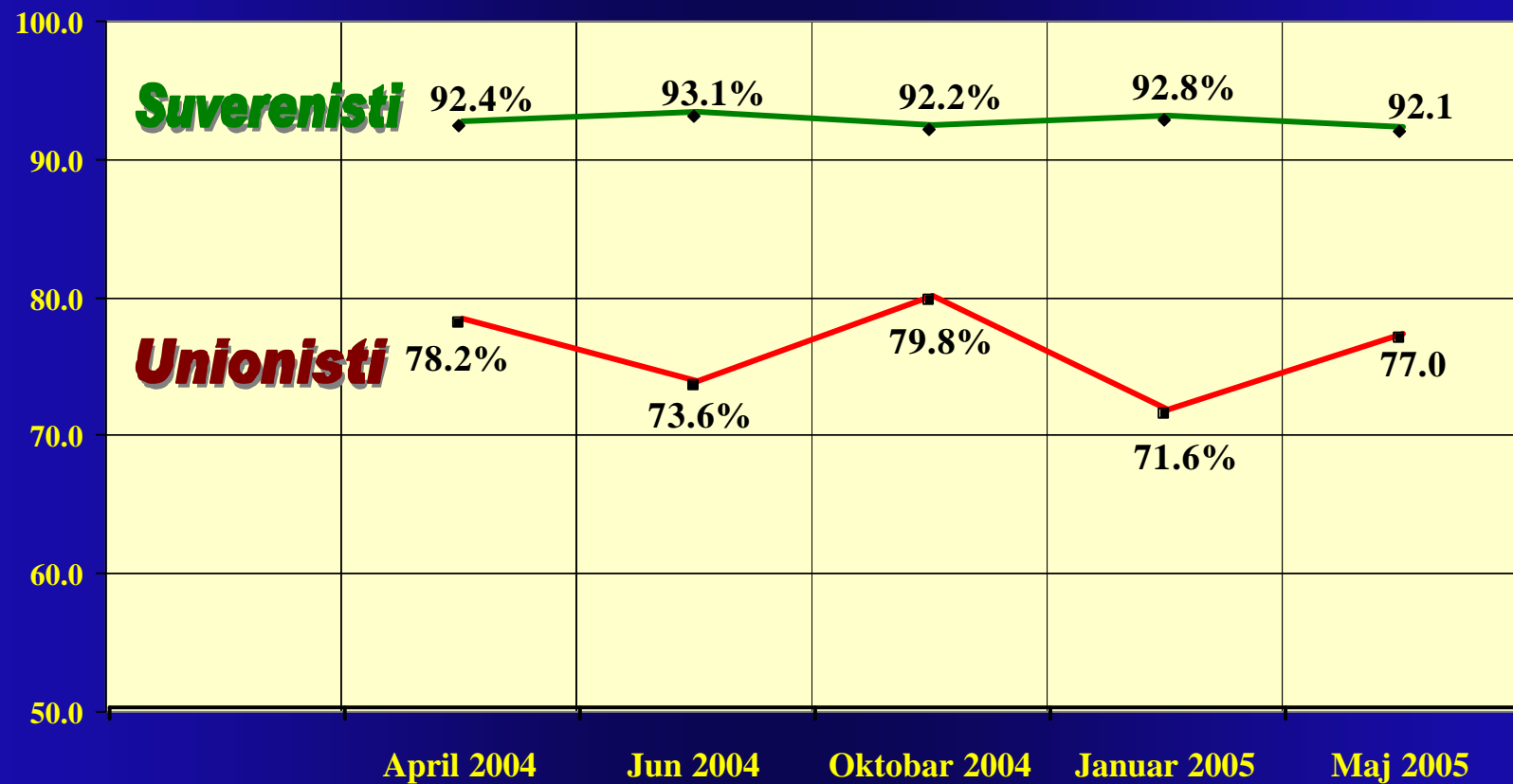
U PERCEPCIJI PRISTALICA RAZLICITIH DRŽAVNIH OPCIIJA

	Stav								
	DA			NE			Nema određeno mišljenje		
	Okt '04.	Jan '05.	Maj '05.	Okt '04.	Jan '05.	Maj '05.	Okt '04.	Jan '05.	Maj '05.
Suverenisti	92.2	92.8	92.1	3.1	2.2	2.0	4.7	5.0	5.9
Unionisti	79.8	71.6	77.0	8.7	10.6	8.9	11.5	17.8	14.1
Ostali	66.7	57.3	64.7	3.1	5.3	6.6	30.2	37.4	28.6


$\chi^2 = 85.96; p < 0.01$

CLANSTVO U EU U PERCEPCIJI PRISTALICA RAZLICITIH DRŽAVNIH OPCIJA

- TRENDIVI -



CLANSTVO U NATO



PARTIJSKA PREFERENCIJA I CLANSTVO U NATO

Partijska identifikacija	Stav		
	DA	NE	Nema određeno mišljenje
Provladine pristalice	57.1	15.1	27.9
Pristalice prosrpskih partija	19.6	64.4	16.0
Pristalice GZP -a	30.4	37.5	32.1
Ostali	46.7	26.7	26.7
Neidentifikovani i apstinenti	25.9	34.2	39.9

$\chi^2 = 184.63; p < 0.01$

CLANSTVO U NATO

U PERCEPCIJI PRISTALICA RAZLICITIH DRŽAVNIH OPCIIJA

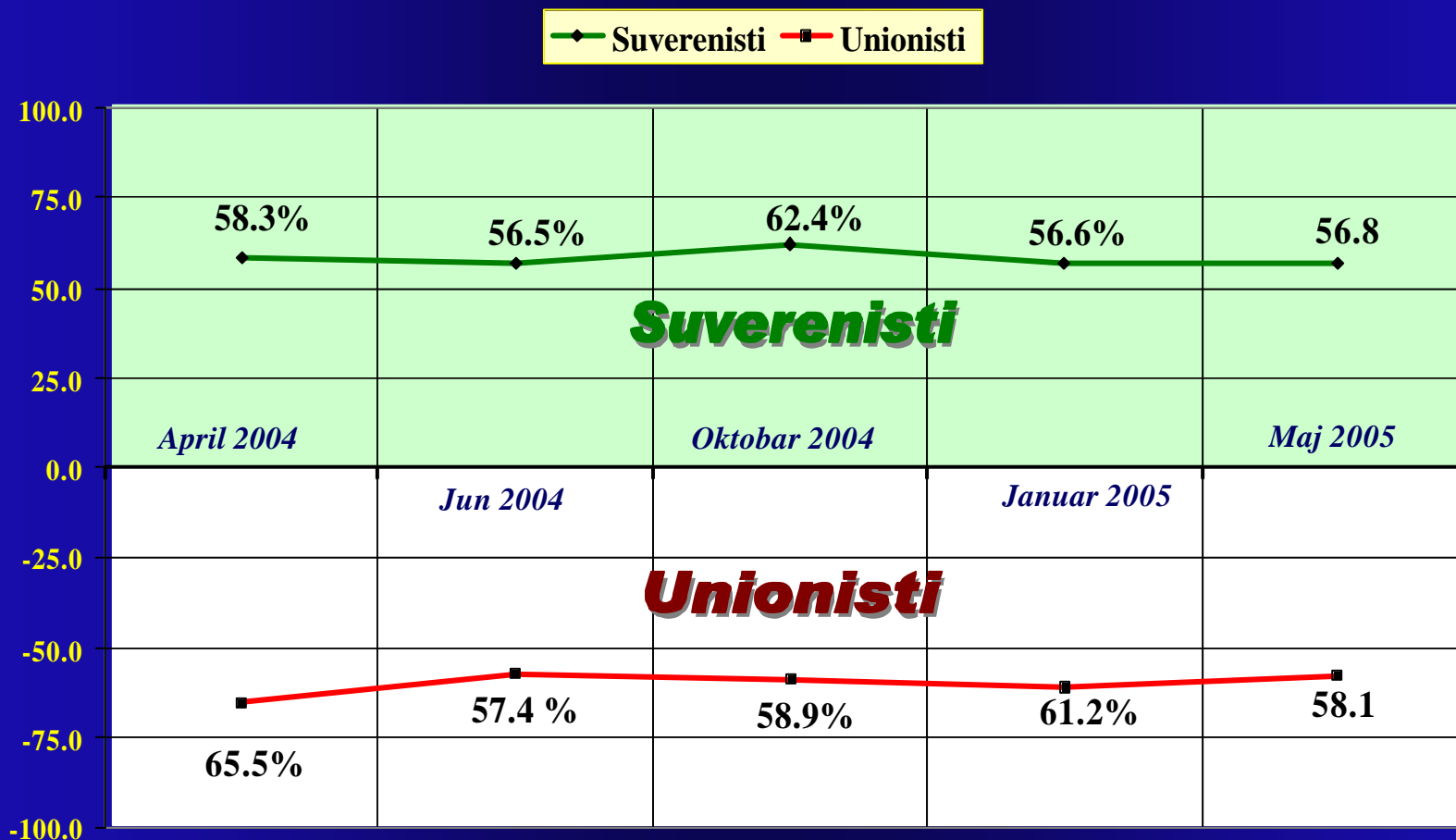
	Stav								
	DA			NE			Nema određeno mišljenje		
	Okt '04.	Jan '05.	Maj '05.	Okt '04.	Jan '05.	Maj '05.	Okt '04.	Jan '05.	Maj '05.
Suverenisti	62.4	56.6	56.8	16.2	18.2	18.3	21.4	25.2	24.9
Unionisti	19.9	16.5	19.4	58.9	61.2	58.1	21.3	22.3	22.5
Ostali	25.0	20.0	24.9	30.2	33.3	28.6	44.8	46.7	46.5

$X^2 = 205.33; p < 0.01$

CLANSTVO U NATO

U PERCEPCIJI PRISTALICA RAZLICITIH DRŽAVNIH OPCIJA

- TRENDОВI -



SARADNJA SA TRIBUNALOM U HAGU



PARTIJSKA PREFERENCIJA I SARADNJA SA TRIBUNALOM U HAGU

Partijska identifikacija	Stav		
	DA	NE	Nema određeno mišljenje
Provladine pristalice	74.5	13.2	12.3
Pristalice prosrpskih partija	14.4	77.7	7.9
Pristalice GZP-a	47.3	33.9	18.8
Ostali	63.0	28.3	8.7
Neidentifikovani i apstinenti	33.1	41.4	25.5

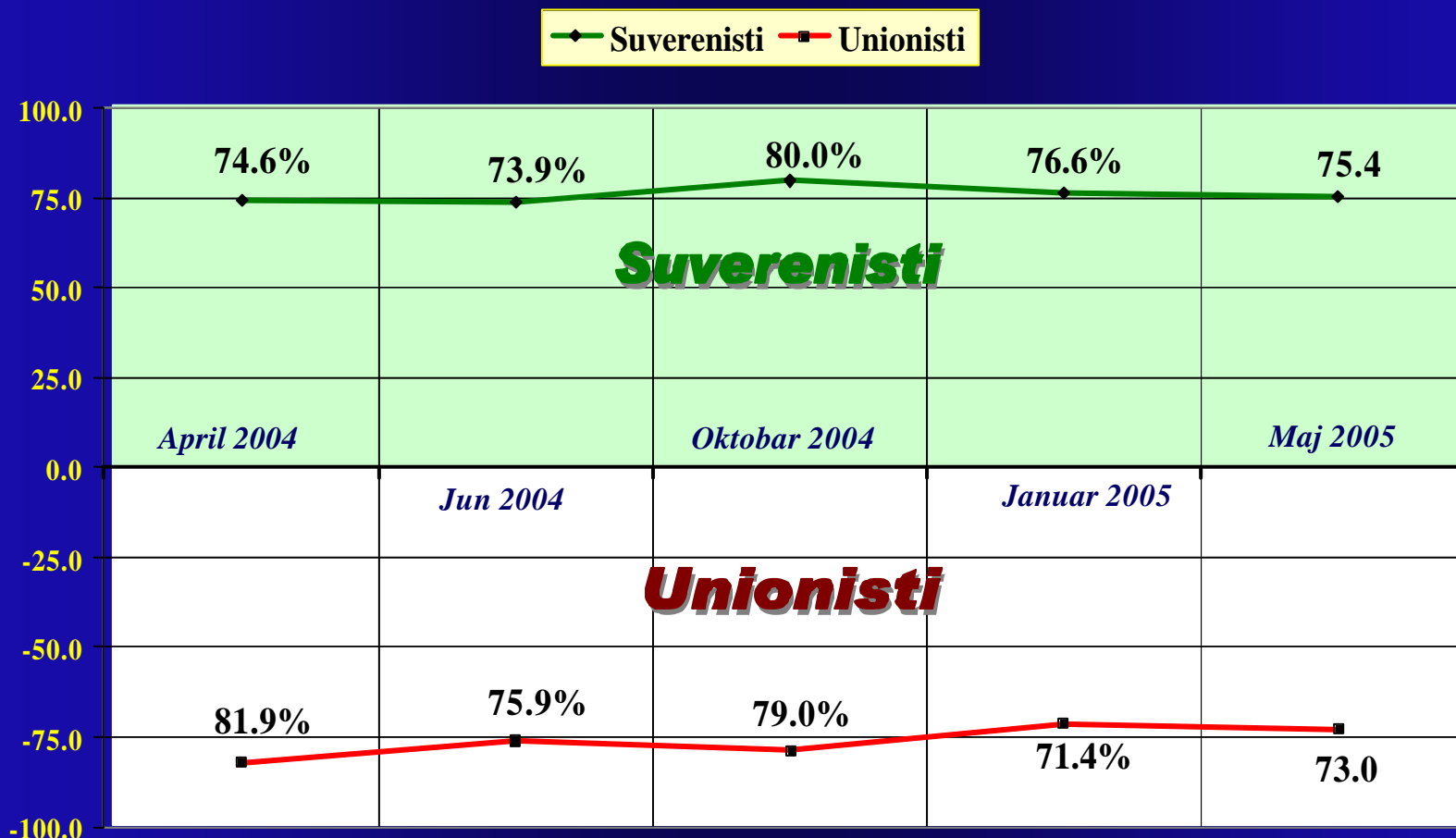
$X^2 = 297.86; p < 0.01$

SARADNJA SA TRIBUNALOM U HAGU U PERCEPCIJI PRISTALICA RAZLICITIH DRŽAVNIH OPCIIJA




	Stav								
	DA			NE			Nema određeno mišljenje		
	Okt '04.	Jan '05.	Maj '05.	Okt '04.	Jan '05.	Maj '05.	Okt '04.	Jan '05.	Maj '05.
Suverenisti	80.0	76.6	75.4	11.3	13.5	12.0	8.7	9.9	12.5
Unionisti	11.4	12.6	17.0	79.0	71.4	73.0	9.6	16.0	10.0
Ostali	28.1	37.3	34.4	34.4	22.7	35.3	37.5	40.0	30.3

$\chi^2 = 376.6; p < 0.01$

SARADNJA SA TRIBUNALOM U HAGU U PERCEPCIJI PRISTALICA RAZLICITIH DRŽAVNIH OPCIJA - TRENDVI -






OSLONCI CRNE GORE U SPOLJNOJ POLITICI

		Stavovi				
		Nimalo	Malo	U velikoj mjeri	U potpunosti	Ne može da procjeni
EU		13.7	18.6	28.9	27.7	11.1
SAD		35.5	23.7	18.9	10.6	11.3
RUSIJA		29.3	25.5	19.9	11.6	13.7

NAPOMENA: 23,4% ispitanika smatra da Crna Gora se ne treba oslanjati ni na koga posebno u spoljnoj politici

OSLONCI CRNE GORE U SPOLJNOJ POLITICI

		Stavovi				
		Nimalo	Malo	U velikoj mjeri	U potpunosti	Ne može da procjeni
EU 	Suverenisti	7.2	16.6	32.1	36.4	7.8
	Unionisti	20.0	21.0	30.2	19.3	9.5
	Ostali	16.6	18.7	21.2	23.3	20.2
SAD 	Suverenisti	16.9	24.9	29.2	20.2	8.7
	Unionisti	54.4	22.1	11.2	2.7	9.5
	Ostali	42.2	24.1	10.7	3.7	19.3
Rusija 	Suverenisti	35.4	26.6	15.7	9.9	12.4
	Unionisti	19.5	21.9	28.8	17.8	12.0
	Ostali	32.8	29.0	14.0	5.4	18.8

OSLONCI CRNE GORE U SPOLJNOJ POLITICI

Partijska identifikacija		Stavovi				
		Nimalo	Malo	U velikoj mjeri	U potpunosti	Ne može da procjeni
Provladine pristalice	EU	8.4	17.6	29.4	35.8	8.8
	SAD	19.2	23.3	26.4	20.2	11.0
	Rusija	35.1	25.4	15.1	10.7	13.7
Pristalice prosrpskih partija	EU	22.5	19.9	30.9	19.4	7.3
	SAD	56.3	24.0	11.5	2.6	5.7
	Rusija	17.9	21.1	31.1	20.5	9.5
Pristalice GZP-a	EU	5.3	17.0	37.2	28.7	11.7
	SAD	37.8	25.6	22.2	3.3	11.1
	Rusija	20.4	24.8	18.6	4.4	31.8
Neidentifikovani i apstinenti	EU	16.9	21.1	24.1	21.5	16.5
	SAD	38.9	23.9	14.5	5.6	17.1
	Rusija	32.8	26.3	16.4	6.5	18.1