



Odjeljenje za empirijska istraživanja

Političko javno mnjenje Crne Gore

Jun 2008.

Projekat podržava



**Foundation Open Society Institute
Predstavništvo Crna Gora**

www.cedem.cg.yu

UZORAK

- Istraživanje obavljeno u periodu **od 25.06. do 05.07.2008.**
- Primijenjen Cedem-ov, standardni dvostruko stratifikovani uzorak sa slučajnim izborom ispitanika u finalnim jedinicama.
- Realizovani uzorak: **1029** ispitanika iz **9 opština** (Pljevlja, Berane, Bijelo Polje, Podgorica, Nikšić, Cetinje, Herceg-Novi, Bar i Ulcinj)
- Standardna greška uzorka u odnosu na demografsku strukturu iznosi 1.5%.

OSNOVNE KARAKTERISTIKE UZORKA

Polna struktura ispitanika	%
Muškarci	49.3
Žene	50.7
UKUPNO	100.0

Obrazovna struktura ispitanika	%
Bez obrazovanja	1.0
Osnovno obrazovanje	10.0
Srednje obrazovanje	60.2
Više obrazovanje	14.8
Visoko obrazovanje	14.0
UKUPNO	100.0

OSNOVNE KARAKTERISTIKE UZORKA

Nacionalnost ispitanika	%
Crnogorci	43.6
Srbi	33.1
Bošnjaci	3.9
Albanaci	5.1
Muslimani	9.4
Ostali	4.9
UKUPNO	100.0

POVJERENJE U INSTITUCIJE

- Stavovi ukupne skupine ispitanika iskazani preko koeficijenta (K) -

Rang / Institucija		N	K	SD
1	Srpska pravoslavna crkva	752	3.40	1.583
2	Predsjednik Crne Gore	906	2.93	1.450
3	Vlada Crne Gore	904	2.80	1.407
4	Policija Crne Gore	899	2.66	1.299
5	Skupština Crne Gore	891	2.64	1.278
6	Sudstvo Crne Gore	883	2.46	1.255
7	Crnogorska pravoslavna crkva	715	2.45	1.494
8	Političke partije u Crnoj Gori	851	2.27	1.152

N – broj ispitanika koji su iznijeli stav;

K – koeficijent povjerenja;

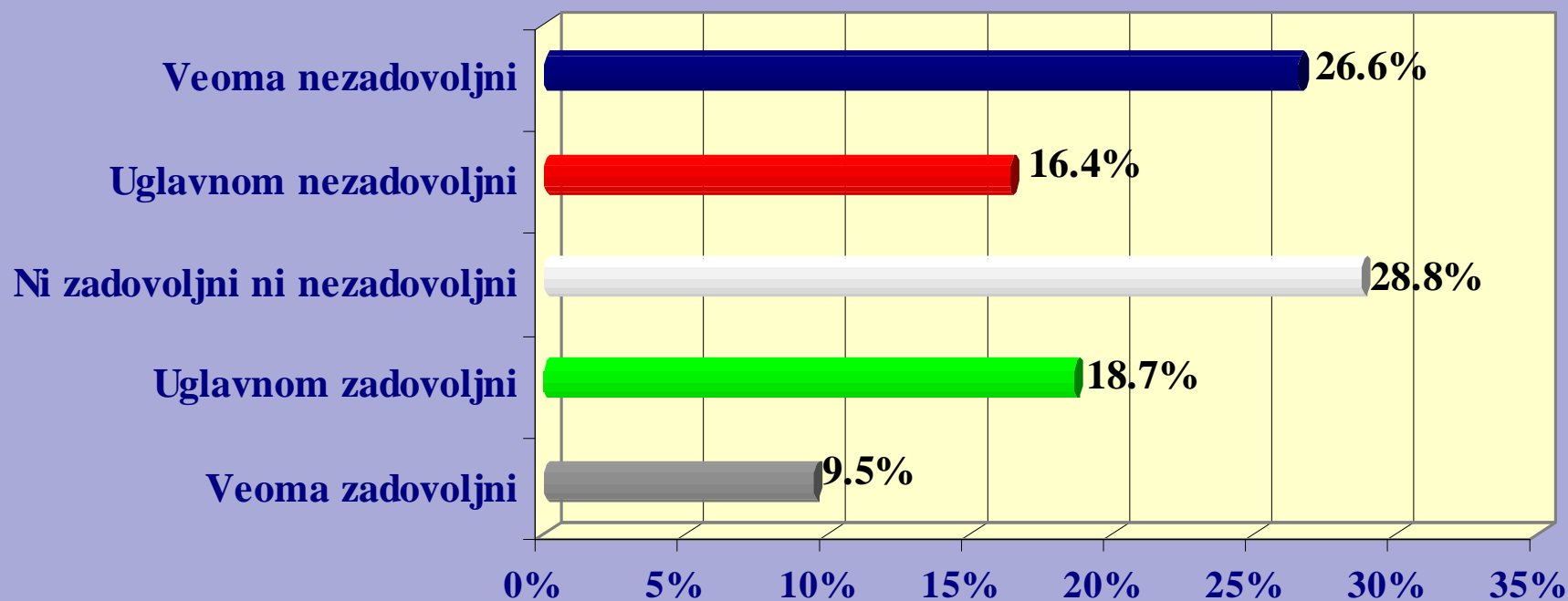
SD – standardna devijacija

POVJERENJE U INSTITUCIJE

-TREND -

Rang / Institucija		K (koeficijent povjerenja)			
		Jun '07.	Sep/okt '07.	Feb '08.	Jun '08.
1	Srpska pravoslavna crkva	3.40	3.42	3.38	3.40
2	Predsjednik Crne Gore	2.86	2.84	2.90	2.93
3	Vlada Crne Gore	2.80	2.72	2.72	2.80
4	Policija Crne Gore	2.68	2.60	2.60	2.66
5	Skupština Crne Gore	2.68	2.66	2.59	2.64
6	Sudstvo Crne Gore	2.57	2.50	2.41	2.46
7	Crnogorska pravoslavna crkva	2.55	2.56	2.31	2.45
8	Političke partije u Crnoj Gori	2.34	2.36	2.28	2.27

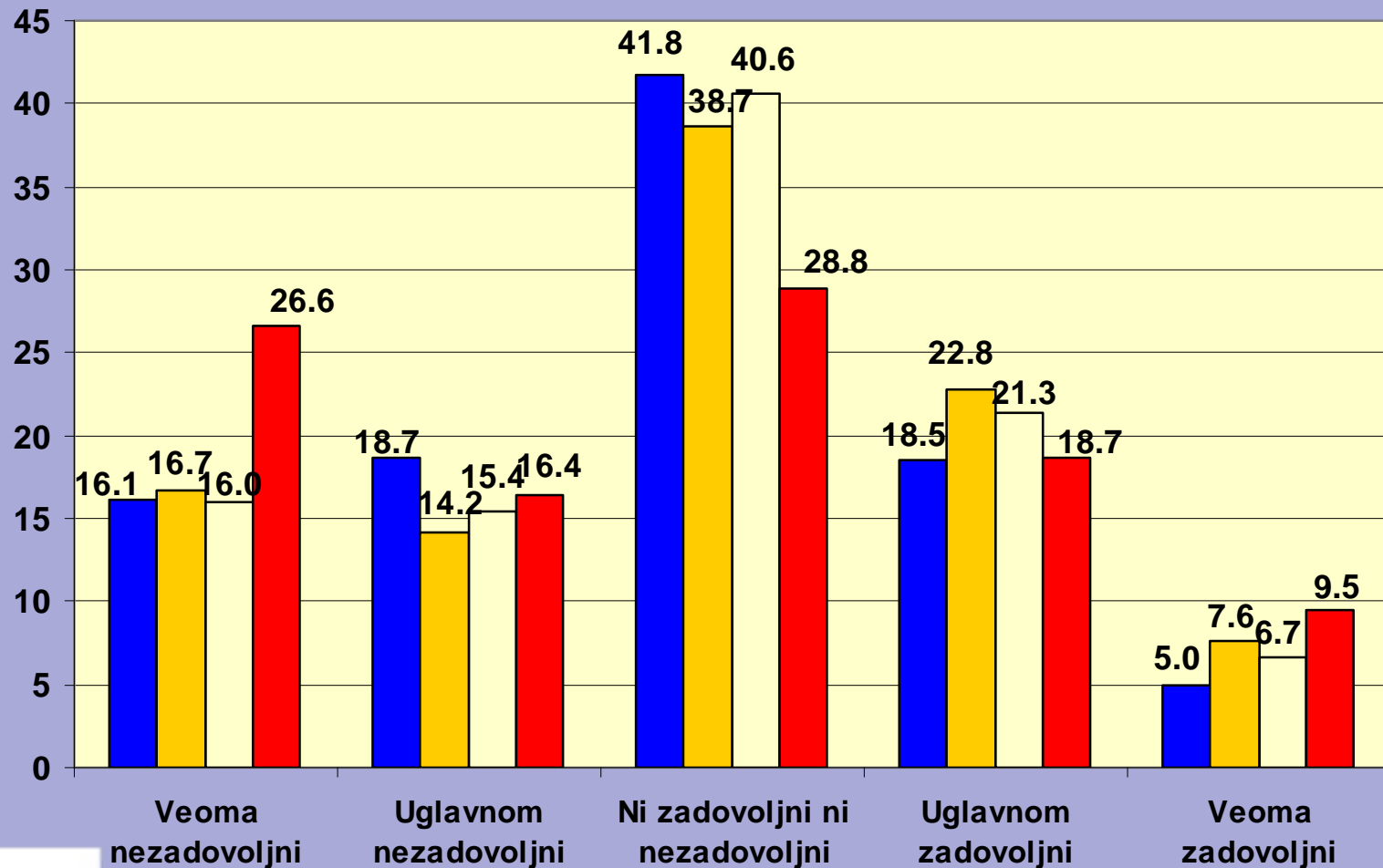
ZADOVOLJSTVO RADOM VLADE CRNE GORE



ZADOVOLJSTVO RADOM VLADE CRNE GORE

- TREND -

■ Jun 07. ■ Sep/okt 07. □ Februar 08. ■ Jun 08.



POVJERENJE U POLITIČARE I JAVNE LIČNOSTI

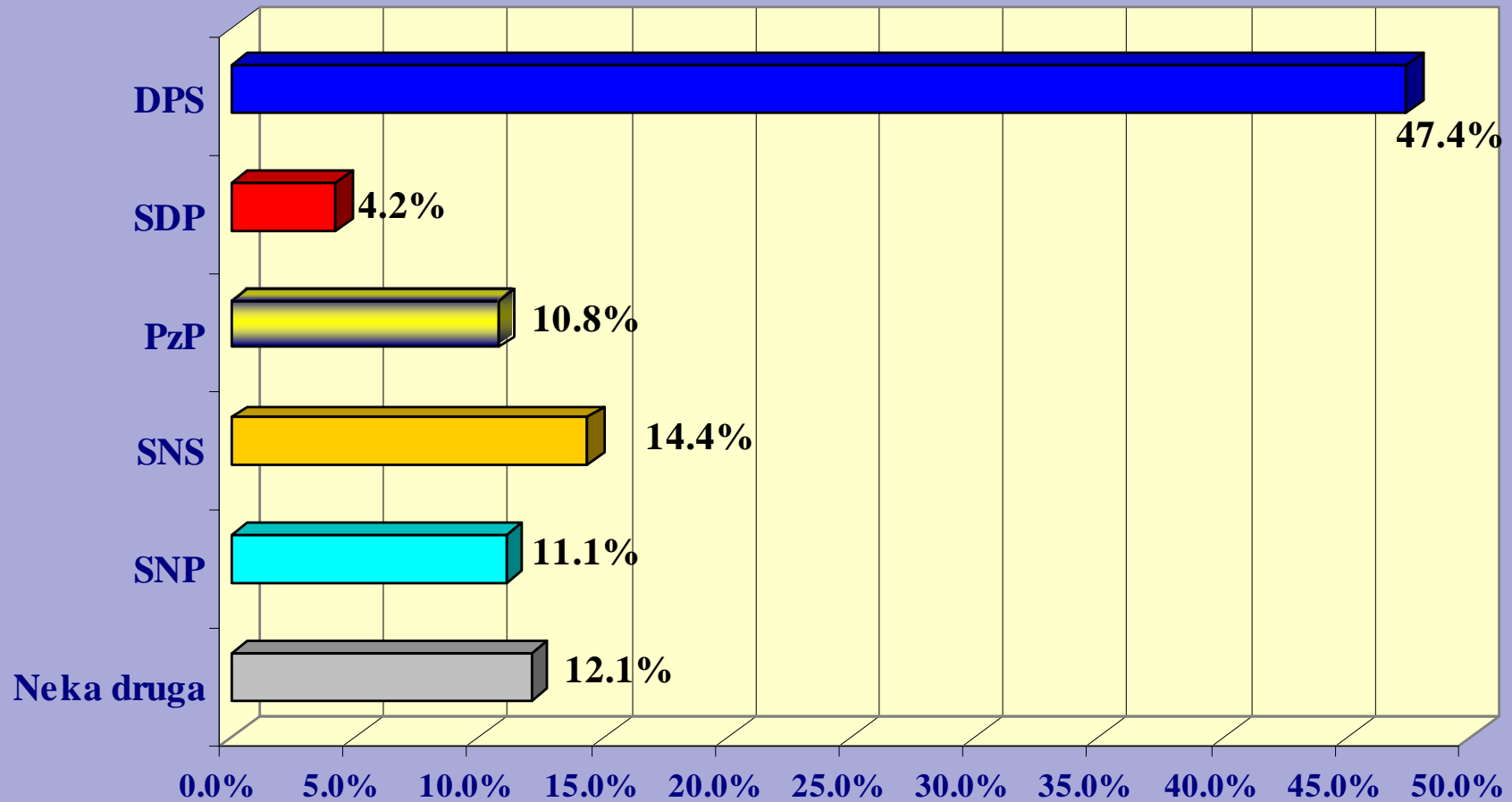
- Ukupna skupina ispitanika -

Rang političara/javnih ličnosti		Feb '08.	Jun '08.		
		PO	N	PO	SD
1	Vanja ČALOVIĆ	3.16	823	3.21	1.588
2	Filip VUJANOVIĆ	3.06	895	3.04	1.549
3	Milo ĐUKANOVIĆ	2.96	889	3.01	1.724
4	Gordana ĐUROVIĆ	2.89	837	2.86	1.492
5	Srđan MILIĆ	2.42	840	2.56	1.456
6	Vujica LAZOVIĆ	2.39	763	2.51	1.398
7	Nebojša MEDOJEVIĆ	2.65	873	2.49	1.356
8	Andrija MANDIĆ	2.30	843	2.39	1.477
9	Ranko KRIVOKAPIĆ	2.36	877	2.34	1.509
10	Ranko KADIĆ	2.01	810	2.19	1.389
11	Predrag POPOVIĆ	1.94	828	2.10	1.275
12	Miodrag ŽIVKOVIĆ	1.99	844	2.07	1.206
13	Zoran ŽIŽIĆ	1.93	827	2.01	1.246
14	Emilo LABUDOVIĆ	1.88	816	1.97	1.262
15	Ferhat DINOŠA	1.85	826	1.93	1.283
16	Mehmet BARDHI	1.66	822	1.72	1.133
17	Vasilj SINIŠTAJ	1.58	774	1.60	1.038
18	Rafet HUSOVIĆ	1.64	745	1.58	1.030

PO – prosječna ocjena
SD – standardna devijacija

IZBORNA PREFERENCIJA

- Opredijeljeni glasači -



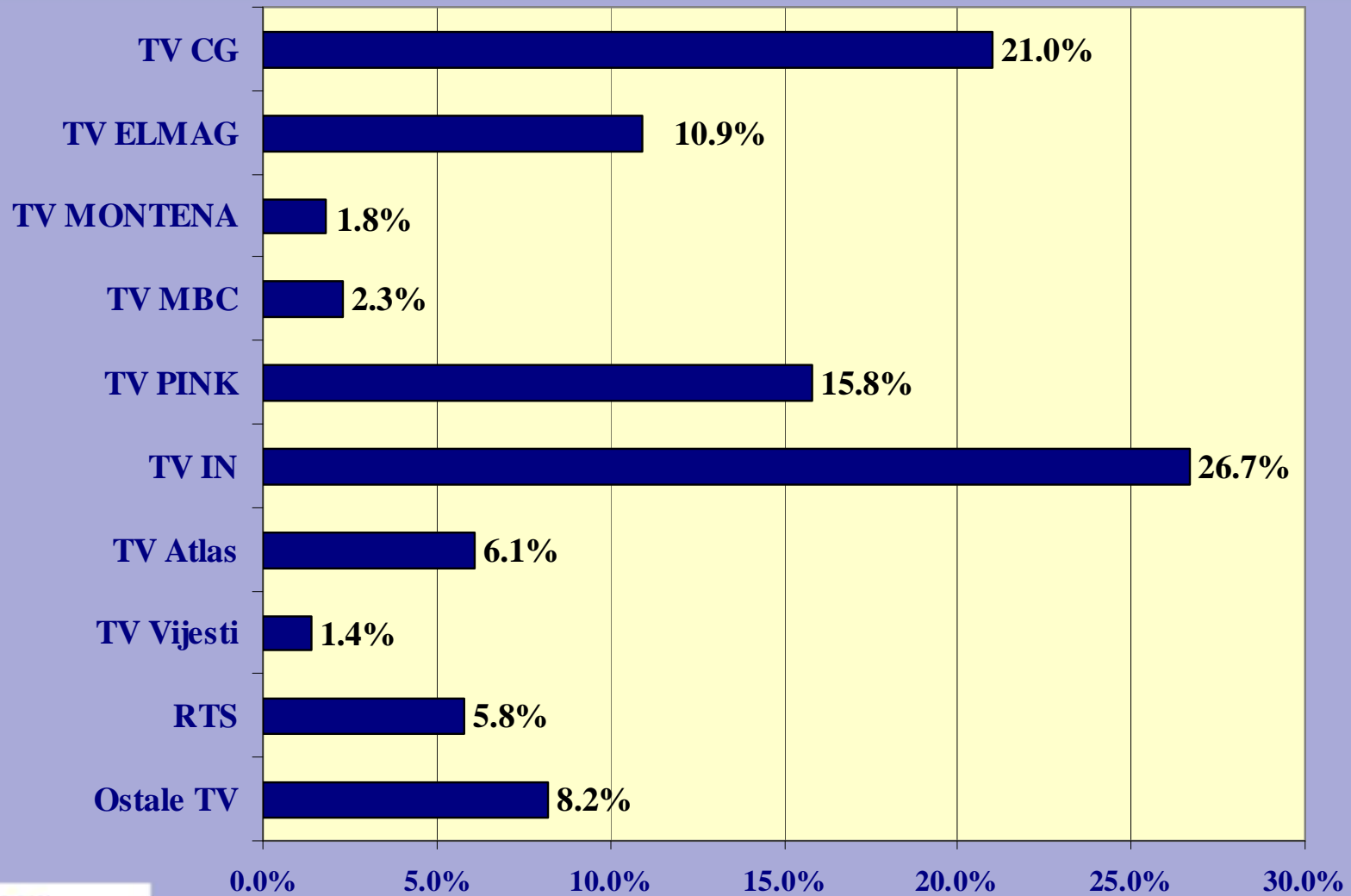
Izlaznost: 69.1%

IZBORNA PREFERENCIJA

- Opredijeljeni glasači / trend -

Politička partija	%			
	Jun '07.	Sep/okt '07.	Feb '08.	Jun '08.
DPS	41.1	43.5	44.5	47.4
SDP	3.6	5.0	3.0	4.2
PzP	22.4	19.4	18.1	10.8
SNS	12.2	12.7	11.2	14.4
SNP	6.1	7.1	9.7	11.1
LPCG	2.8	2.5	2.0	1.7
Srpski radikali	3.0	1.6	2.0	2.4

POVJERENJE U TELEVIZIJU



POVJERENJE U TELEVIZIJU - TREND -

TV stanice	Jun 06. %	Sept. 06. %	Feb 07. %	Jun 07. %	Sep/okt 07. %	Feb 08. %	Jun 08. %
TV CG	29.0	28.5	26.3	26.0	25.4	24.1	21.0
TV ELMAG	13.7	16.0	10.8	9.9	14.4	10.6	10.9
TV MONTENA	4.7	3.5	3.6	2.8	4.1	3.3	1.8
TV MBC	2.1	2.8	2.3	3.3	0.9	1.6	2.3
TV PINK	13.3	13.6	16.2	16.4	14.5	11.3	15.8
TV IN	28.7	23.8	27.0	27.6	28.5	34.3	26.7
ATLAS TV	2.3	-	-	7.6	6.5	6.1	6.1
TV VIJESTI	-	-	-	-	-	-	1.4
RTS	1.6	2.0	1.4	1.4	1.6	5.2	5.8
Ostale TV	4.7	9.9	12.5	5.2	4.1	3.5	8.2

N = 701

N = 745

N = 779

N = 820

N = 771

N = 767

N = 866

POVJERENJE U RADIO - TREND -

Radio stanice	Jun 06. %	Sept. 06. %	Feb. 07. %	Jun 07. %	Sept/okt 07. %	Feb 08. %	Jun 08. %
Radio Crne Gore	30.3	28.8	22.2	23.7	21.4	26.2	13.4
Radio Elmag	23.4	25.1	20.3	20.4	23.9	20.6	25.3
Radio D	8.6	4.9	11.0	6.4	10.1	9.4	9.4
Antena M	6.3	5.1	5.5	2.9	3.3	3.7	4.9
Radio Montena	2.0	4.2	2.6	2.8	1.9	2.1	1.1
Radio Svetigora	1.4	2.2	2.1	1.4	-	1.2	1.2
Radio Slobodna Evropa	0.6	0.5	1.9	0.9	0.2	1.3	0.8
Atlas Radio	-	-	-	5.6	7.0	5.6	6.3
Lokalne radio stanice	19.3	17.0	25.8	28.6	26.3	15.8	21.0
Ostale radio stanice	8.2	12.1	8.6	7.3	6.0	14.2	16.5

N = 512

N = 546

N = 581

N = 591

N = 552

N = 520

N = 648

POVJERENJE U DNEVNE NOVINE - TREND -

Dnevne novine	Jun 06. %	Sept. 06. %	Feb. 07. %	Jun 07. %	Sept/okt 07. %	Feb 08. %	Jun 08. %
POBJEDA	13.0	12.6	14.1	11.9	12.0	12.6	13.3
VIJESTI	46.7	47.9	44.0	42.1	50.8	48.5	44.9
DAN	31.9	33.0	35.1	35.4	32.4	32.2	34.1
REPUBLIKA	1.6	1.4	0.7	1.5	1.0	0.9	0.8
POLITIKA	0.9	1.0	0.7	1.5	-	0.8	1.1
VEČERNJE NOVOSTI	5.3	3.3	2.2	3.5	3.1	3.7	4.4
BLIC	-	-	0.1	0.7	0.3	0.6	1.3
OSTALE NOVINE	0.6	0.7	3.0	3.3	0.4	0.8	-
	N = 640	N = 693	N = 689	N = 722	N = 662	N = 652	N = 750

KOLIKO ČESTO PRATITE INFORMATIVNI PROGRAM? - TV stanice -

TV stanice	Gledam svakodnevno	Gledam manje-više redovno	Gledam ponekad	Gledam rijetko	Nikada ne gledam
TV CG 1	25.2	18.8	23.1	16.5	16.4
TV CG 2	15.4	16.2	26.8	18.7	22.9
TV IN	23.8	24.7	27.1	14.0	10.4
TV ATLAS	10.8	17.2	31.4	20.5	20.1
TV ELMAG	11.2	10.5	20.0	18.0	40.2
TV MONTENA	4.2	7.3	19.5	19.5	49.4
TV MBC	4.8	9.9	26.5	22.9	36.0
TV VIJESTI	4.9	5.0	11.0	12.7	66.4
TV PINK	24.7	15.9	19.6	14.2	25.7
Lokalna TV	14.9	13.4	15.6	13.4	42.7
RTS	16.8	9.6	17.8	13.6	42.2

KOLIKO IMATE POVJERENJA U INFORMATIVNI PROGRAM?

- TV stanice -

TV stanice	Imam veliko povjerenje	Uglavnom im vjerujem	Nekad vjerujem, nekad ne vjerujem	Uglavnom im ne vjerujem	Uopšte im ne vjerujem
TV CG 1	18.3	25.3	32.4	7.7	16.3
TV CG 2	15.1	25.8	33.2	8.7	17.3
TV IN	21.0	30.3	30.5	7.0	11.3
TV ATLAS	11.3	27.7	37.6	9.5	13.8
TV ELMAG	12.7	23.1	32.8	11.9	19.5
TV MONTENA	5.5	19.1	38.6	12.6	24.3
TV MBC	5.2	23.0	41.0	11.7	19.1
TV VIJESTI	6.3	15.8	33.8	12.2	31.9
TV PINK	17.0	24.2	34.6	8.8	15.3
Lokalna TV	15.1	21.5	32.3	8.7	22.4
RTS	18.1	17.4	31.8	8.8	23.9

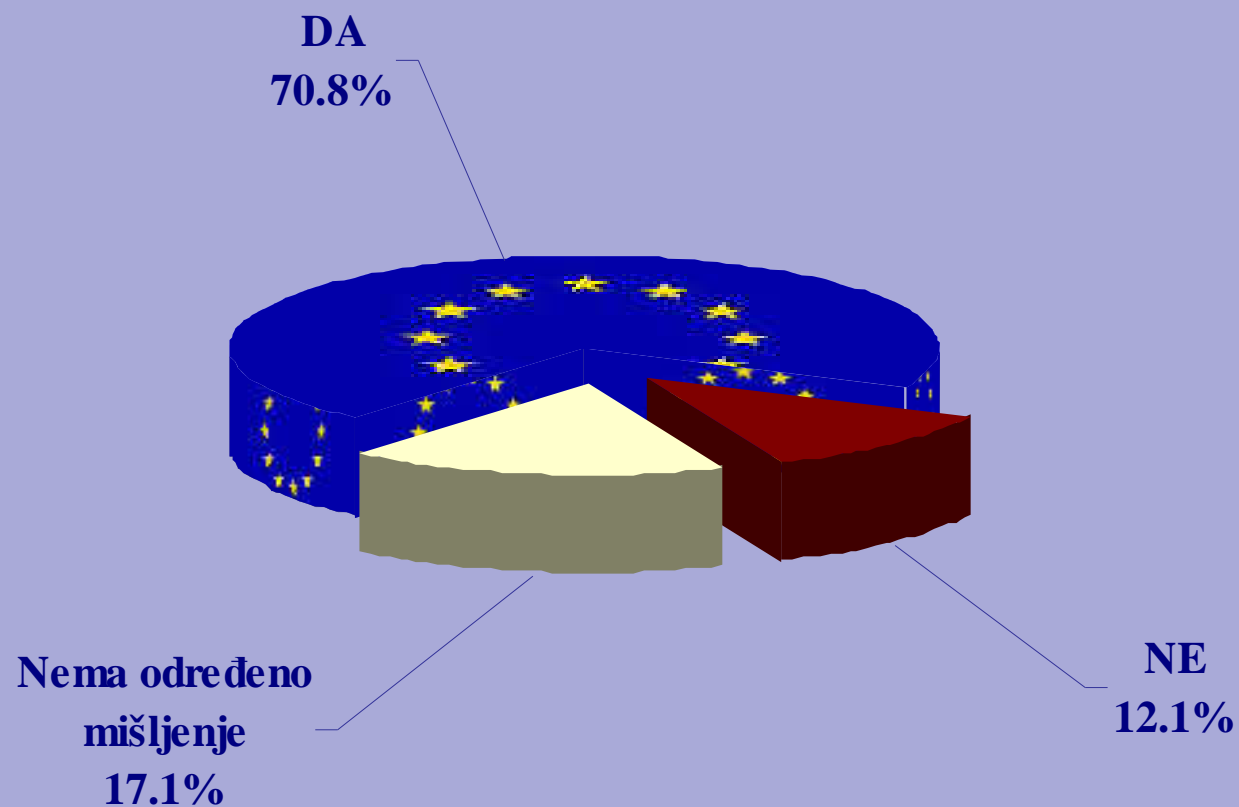
KOLIKO ČESTO ČITATE DNEVNE NOVINE?

Dnevne novine	Čitam svakodnevno	Čitam manje-više redovno	Čitam povremeno	Čitam rijetko	Nikada ne čitam
POBJEDA	12.0	7.9	15.2	22.8	42.2
VIJESTI	23.1	16.8	20.8	16.6	22.7
DAN	21.7	11.5	21.1	18.0	27.7
REPUBLIKA	2.8	4.8	11.8	21.5	59.0
POLITIKA	3.6	4.3	12.7	19.5	59.9
VEČERNJE NOVOSTI	7.8	7.8	15.2	21.3	47.9
BLIC	5.4	5.4	15.9	21.5	51.8

KOLIKO IMATE POVJERENJA U INFORMACIJE IZ DNEVNIH NOVINA?

Dnevne novine	Imam veliko povjerenje	Uglavnom im vjerujem	Nekad vjerujem, nekad ne vjerujem	Uglavnom im ne vjerujem	Uopšte im ne vjerujem
POBJEDA	10.9	17.8	34.4	12.0	24.9
VIJESTI	20.7	24.6	30.1	6.5	18.1
DAN	16.1	19.3	34.2	9.8	20.7
REPUBLIKA	2.6	12.7	35.9	12.9	35.9
POLITIKA	3.5	13.2	37.6	12.7	32.9
VEČERNJE NOVOSTI	8.4	16.9	35.6	9.9	29.2
BLIC	5.5	14.6	36.5	11.0	32.4

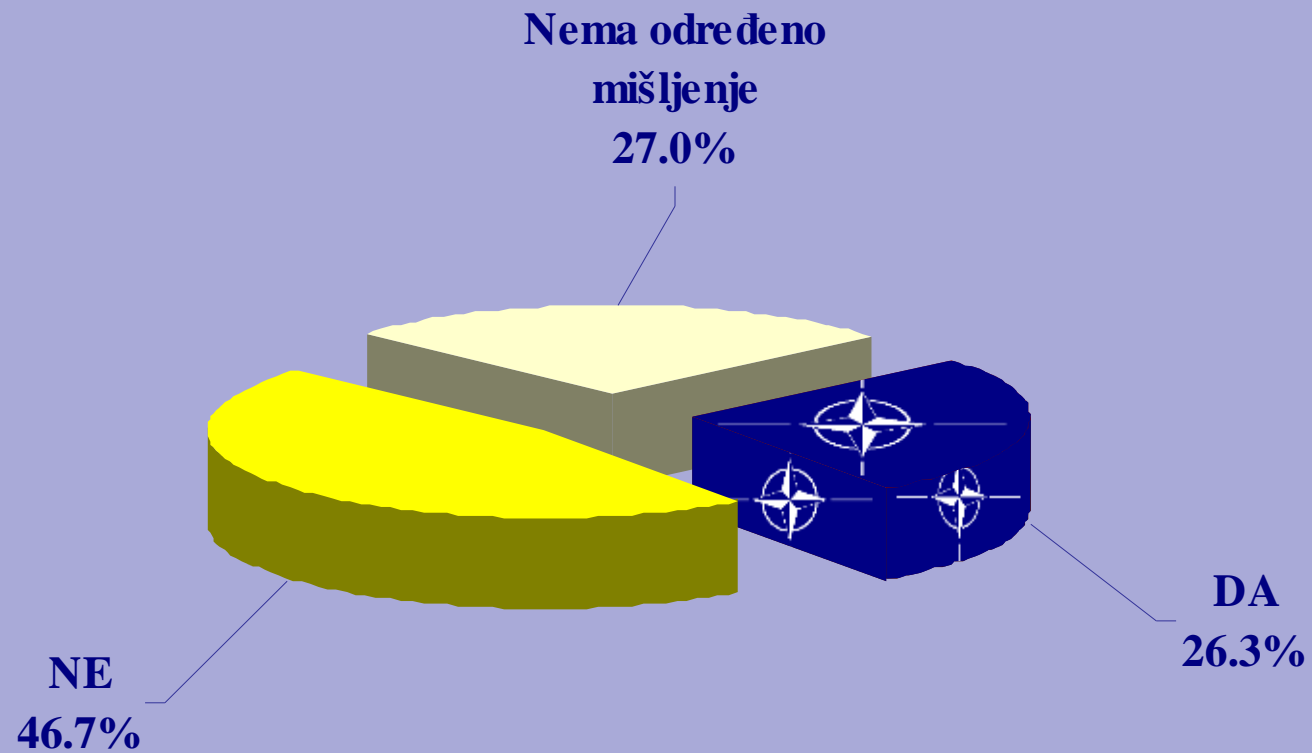
ČLANSTVO U EVROPSKOJ UNIJI



ČLANSTVO U EVROPSKOJ UNIJI

Stav	Period istraživanja					
	Avg '06.	Feb '07.	Jun '07.	Sep/okt '07.	Feb '08.	Jun '08.
DA	76.5	74.0	78.3	72.4	72.8	70.8
NE	5.6	8.4	6.5	9.4	9.2	12.1
Nema određeno mišljenje	17.9	17.6	15.2	18.2	18.0	17.1

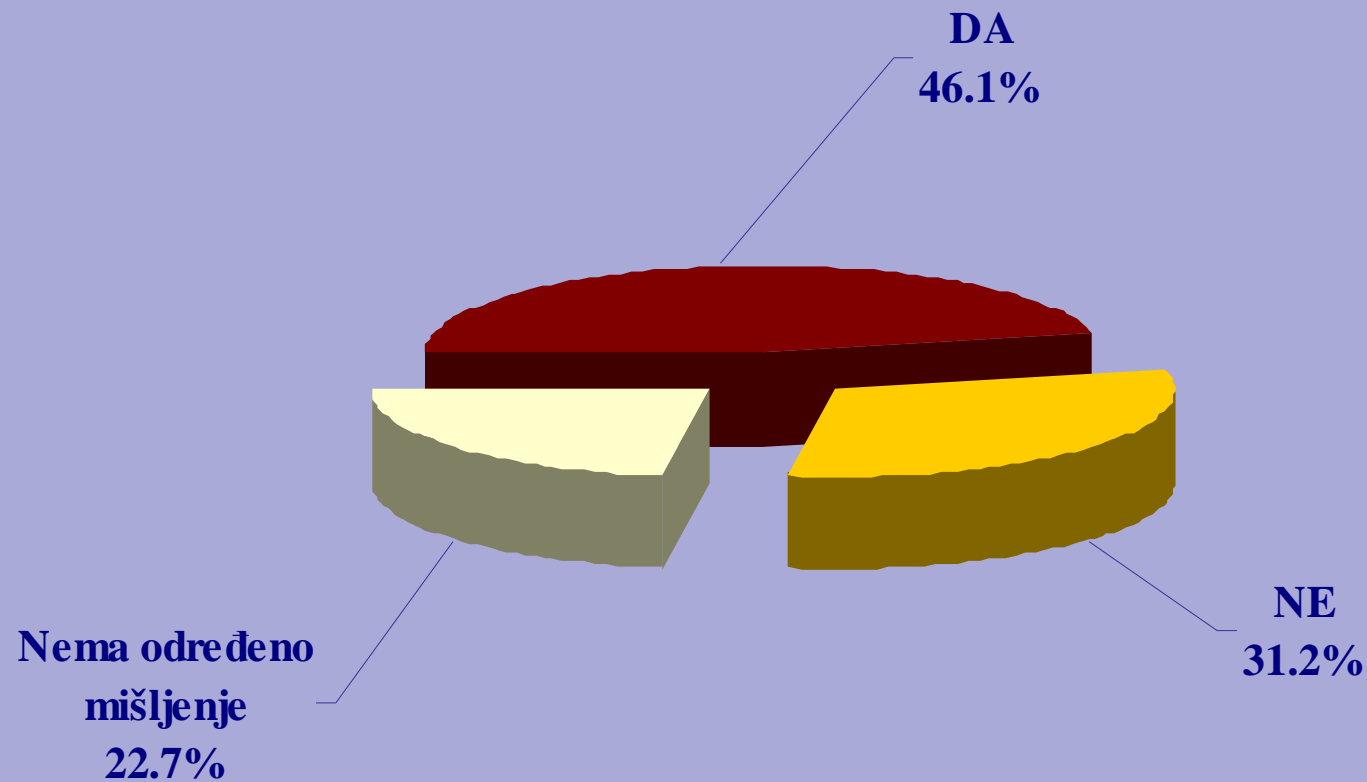
ČLANSTVO U NATO



ČLANSTVO U NATO

Stav	Period istraživanja					
	Avg '06.	Feb '07.	Jun '07.	Sep/okt '07.	Feb '08.	Jun '08.
DA	36.9	36.6	32.9	32.4	29.5	26.3
NE	31.4	34.6	39.7	40.7	44.2	46.7
Nema određeno mišljenje	31.8	28.8	27.4	26.9	26.3	27.0

SARADNJA SA TRIBUNALOM U HAGU



SARADNJA SA TRIBUNALOM U HAGU

Stav	Period istraživanja					
	Avg '06.	Feb '07.	Jun '07.	Sep/okt '07.	Feb '08.	Jun '08.
DA	50.9	45.3	48.2	47.7	49.2	46.1
NE	27.4	32.6	30.6	29.5	29.8	31.2
Nema određeno mišljenje	21.7	22.1	21.2	22.8	21.0	22.7

OSLONCI CRNE GORE U SPOLJNOJ POLITICI

		Stavovi				
		Nimalo	Malo	U velikoj mjeri	U potpunosti	Ne može da procijeni
EU		11.0	14.4	20.8	23.1	30.7
SAD		31.1	13.4	11.4	8.2	35.9
RUSIJA		15.8	18.8	14.9	15.4	35.1
SRBIJA		18.2	10.7	13.7	22.4	35.0

NAPOMENA: 19.3% ispitanika smatra da Crna Gora se ne treba oslanjati ni na koga posebno u spoljnoj politici