



*Odjeljenje za empirijska istraživanja*

# **Političko javno mnjenje Crne Gore**

**Jun 2007.**

**Projekat podržava**



**Foundation Open Society Institute  
Predstavništvo Crna Gora**

**[www.cedem.cg.yu](http://www.cedem.cg.yu)**

## UZORAK

Istraživanje obavljeno u periodu od 01. do 06.06.2007.

Primijenjen Cedem-ov, standardni dvostruko stratifikovani uzorak sa slučajnim izborom ispitanika u finalnim jedinicama.

Projektovani uzorak: 1000 ispitanika

Realizovani uzorak: **1011** ispitanika iz **9 opština** (Pljevlja, Berane, Bijelo Polje, Podgorica, Nikšić, Cetinje, Herceg-Novi, Bar i Ulcinj)

Standardna greška uzorka u odnosu na demografsku strukturu iznosi 1-1.5%.

## OSNOVNE KARAKTERISTIKE UZORKA

<b>Polna struktura ispitanika</b>	<b>%</b>
<b>Muškarci</b>	<b>48.8</b>
<b>Žene</b>	<b>51.2</b>
<b>UKUPNO</b>	<b>100.0</b>

<b>Starosna struktura ispitanika</b>	<b>%</b>
<b>od 18 do 34 godina</b>	<b>34.0</b>
<b>od 35 do 54 godina</b>	<b>36.4</b>
<b>preko 55 godina</b>	<b>28.9</b>
<b>Bez odgovora</b>	<b>0.7</b>
<b>UKUPNO</b>	<b>100.0</b>

## OSNOVNE KARAKTERISTIKE UZORKA

<b>Obrazovna struktura ispitanika</b>	<b>%</b>
<b>Bez obrazovanja</b>	<b>0.8</b>
<b>Osnovno obrazovanje</b>	<b>12.4</b>
<b>Srednje obrazovanje</b>	<b>60.5</b>
<b>Više obrazovanje</b>	<b>14.9</b>
<b>Visoko obrazovanje</b>	<b>11.4</b>
<b>UKUPNO</b>	<b>100.0</b>

## OSNOVNE KARAKTERISTIKE UZORKA

<b>Vjeroispovjest ispitanika</b>	<b>%</b>
<b>Pravoslavna</b>	<b>75.1</b>
<b>Islamska</b>	<b>17.1</b>
<b>Katolička</b>	<b>4.3</b>
<b>Ateista (nije vjernik)</b>	<b>3.5</b>
<b>UKUPNO</b>	<b>100.0</b>

<b>Nacionalnost ispitanika</b>	<b>%</b>
<b>Crnogorci</b>	<b>44.2</b>
<b>Srbi</b>	<b>33.0</b>
<b>Bošnjaci</b>	<b>4.4</b>
<b>Albanaci</b>	<b>4.8</b>
<b>Muslimani</b>	<b>8.2</b>
<b>Hrvati</b>	<b>2.4</b>
<b>Ostali</b>	<b>3.0</b>
<b>UKUPNO</b>	<b>100.0</b>

## POVJERENJE U INSTITUCIJE

- Stavovi ukupne skupine ispitanika iskazani preko koeficijenta (K) -

Rang / Institucija		N	K	SD
1	Srpska pravoslavna crkva	812	3.40	1.619
2	Predsjednik Crne Gore	932	2.86	1.378
3	Vlada Crne Gore	938	2.80	1.352
4	Policija Crne Gore	929	2.68	1.295
5	Skupština Crne Gore	912	2.68	1.254
6	Sudstvo Crne Gore	918	2.57	1.251
7	Crnogorska pravoslavna crkva	764	2.55	1.548
8	Političke partije u Crnoj Gori	887	2.34	1.147

N – broj ispitanika koji su iznijeli stav;

K – koeficijent povjerenja;

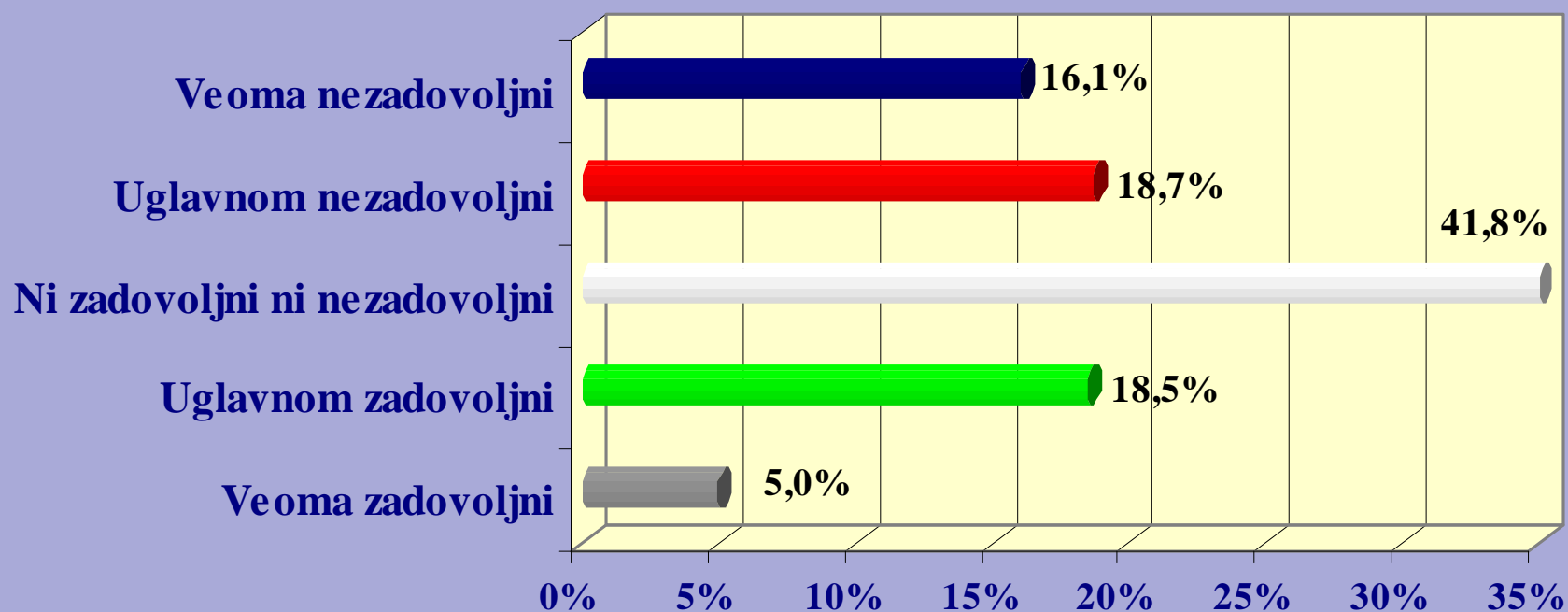
SD – standardna devijacija

# POVJERENJE U INSTITUCIJE

-Trendovi -

Rang / Institucija		K (koeficijent povjerenja)			
		Jun '06.	Avg '06.	Feb '07.	Jun '07.
1	Srpska pravoslavna crkva	3.39	3.35	3.29	3.40
2	Predsjednik Crne Gore	3.06	2.83	2.69	2.86
3	Vlada Crne Gore	2.94	2.72	2.56	2.80
4	Policija Crne Gore	2.87	2.68	2.47	2.68
5	Skupština Crne Gore	2.84	2.60	2.96	2.68
6	Sudstvo Crne Gore	2.72	2.55	2.26	2.57
7	Crnogorska pravoslavna crkva	2.51	2.39	2.35	2.55
8	Političke partije u Crnoj Gori	2.36	2.23	2.16	2.34

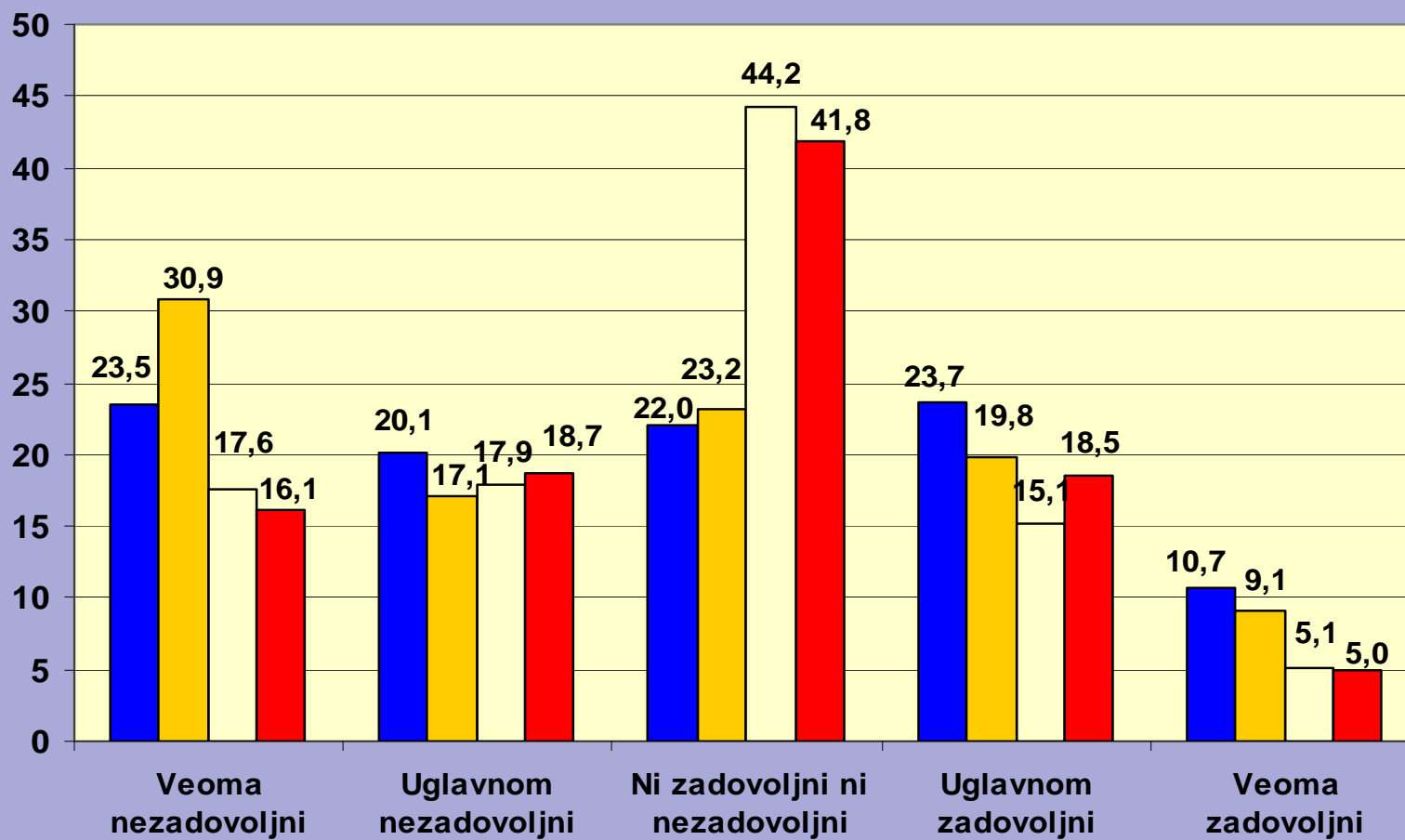
## ZADOVOLJSTVO RADOM VLADE CRNE GORE



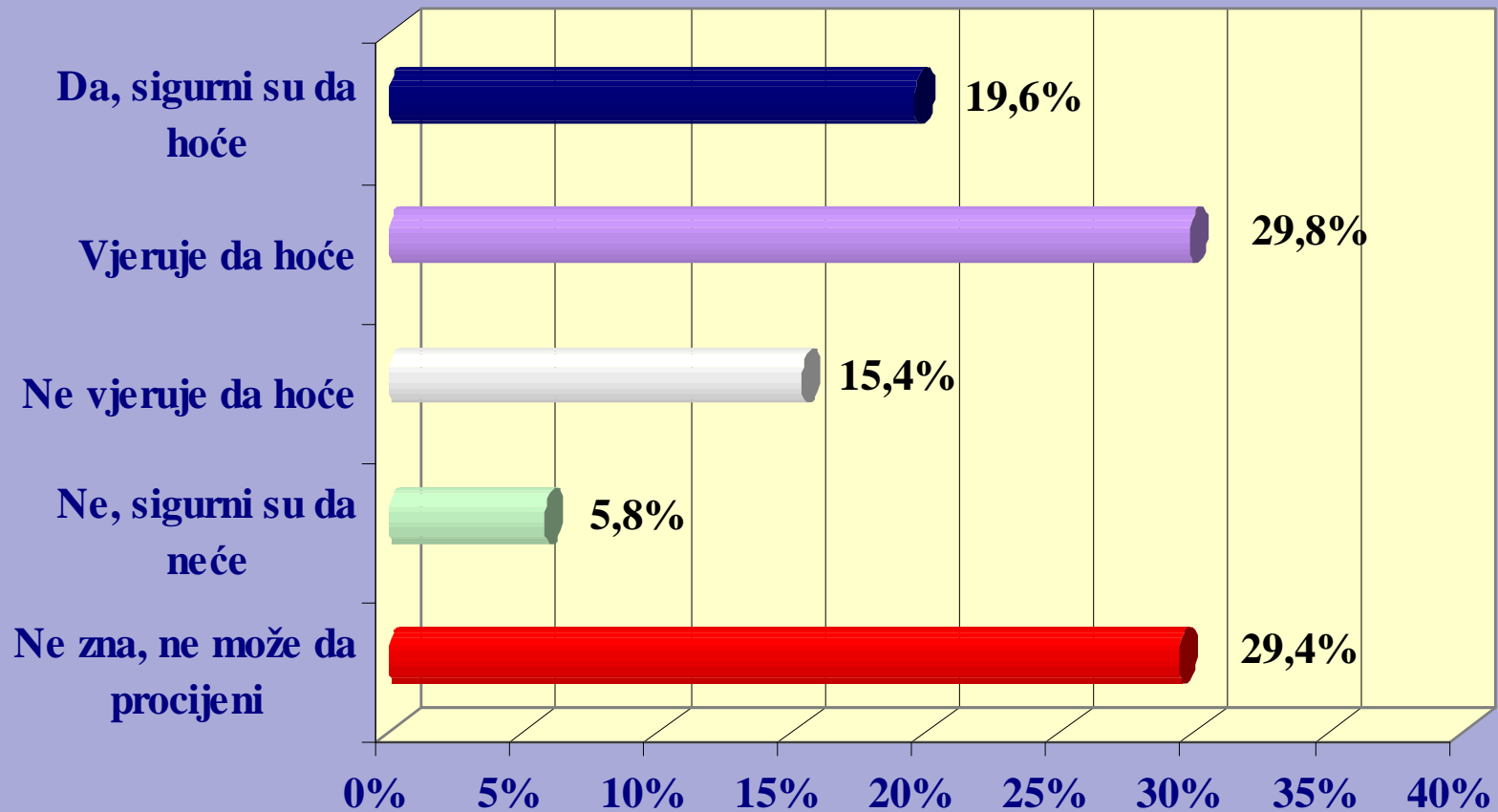
# ZADOVOLJSTVO RADOM VLADE CRNE GORE

- Trend -

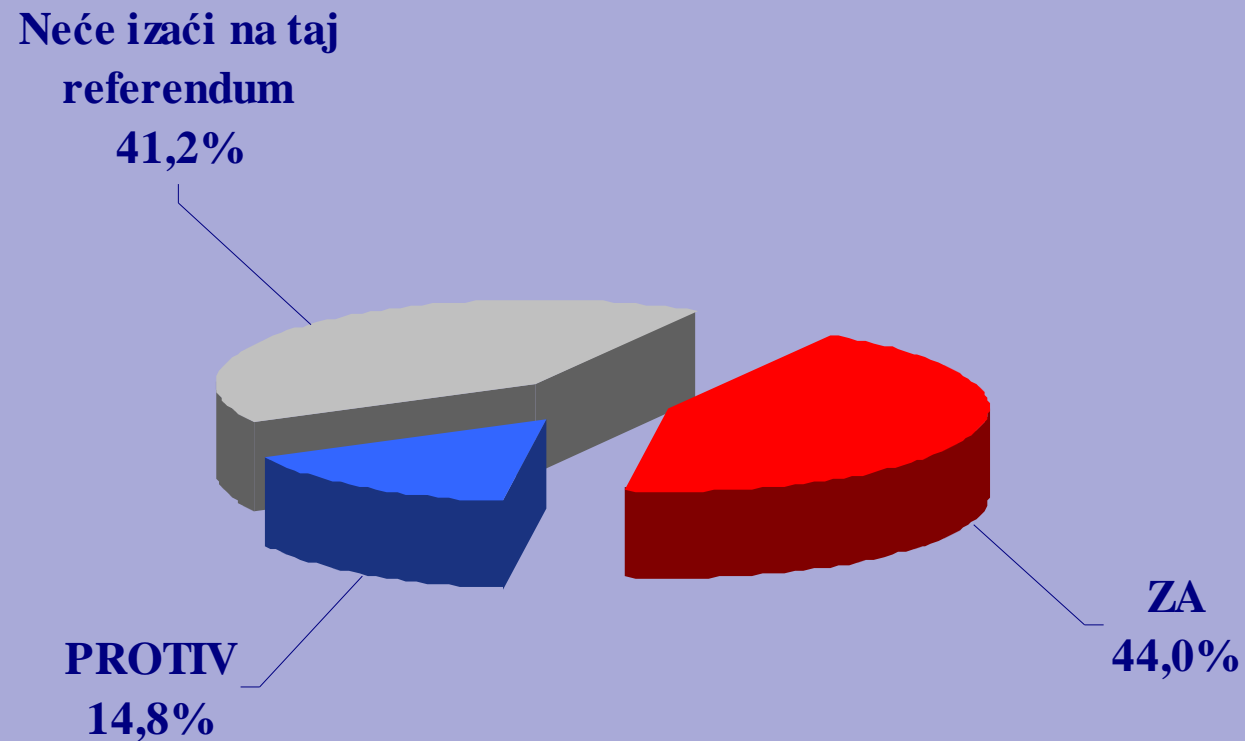
■ Jun 06. ■ Septembar 06. □ Februar 07. ■ Jun 07.



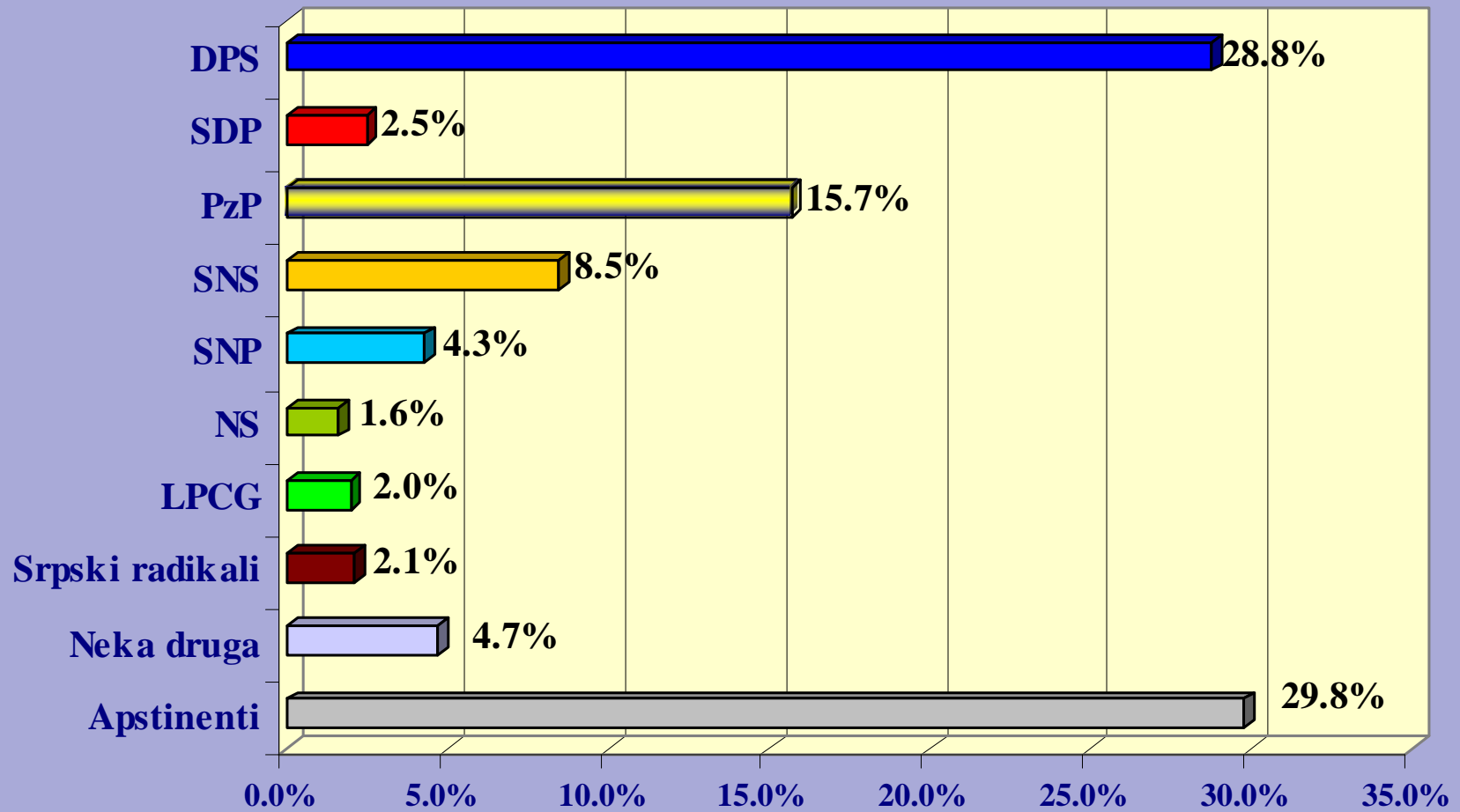
## PARLAMENT ĆE USVOJITI USTAV



## GLASANJE NA REFERENDUMU O NOVOM USTAVU

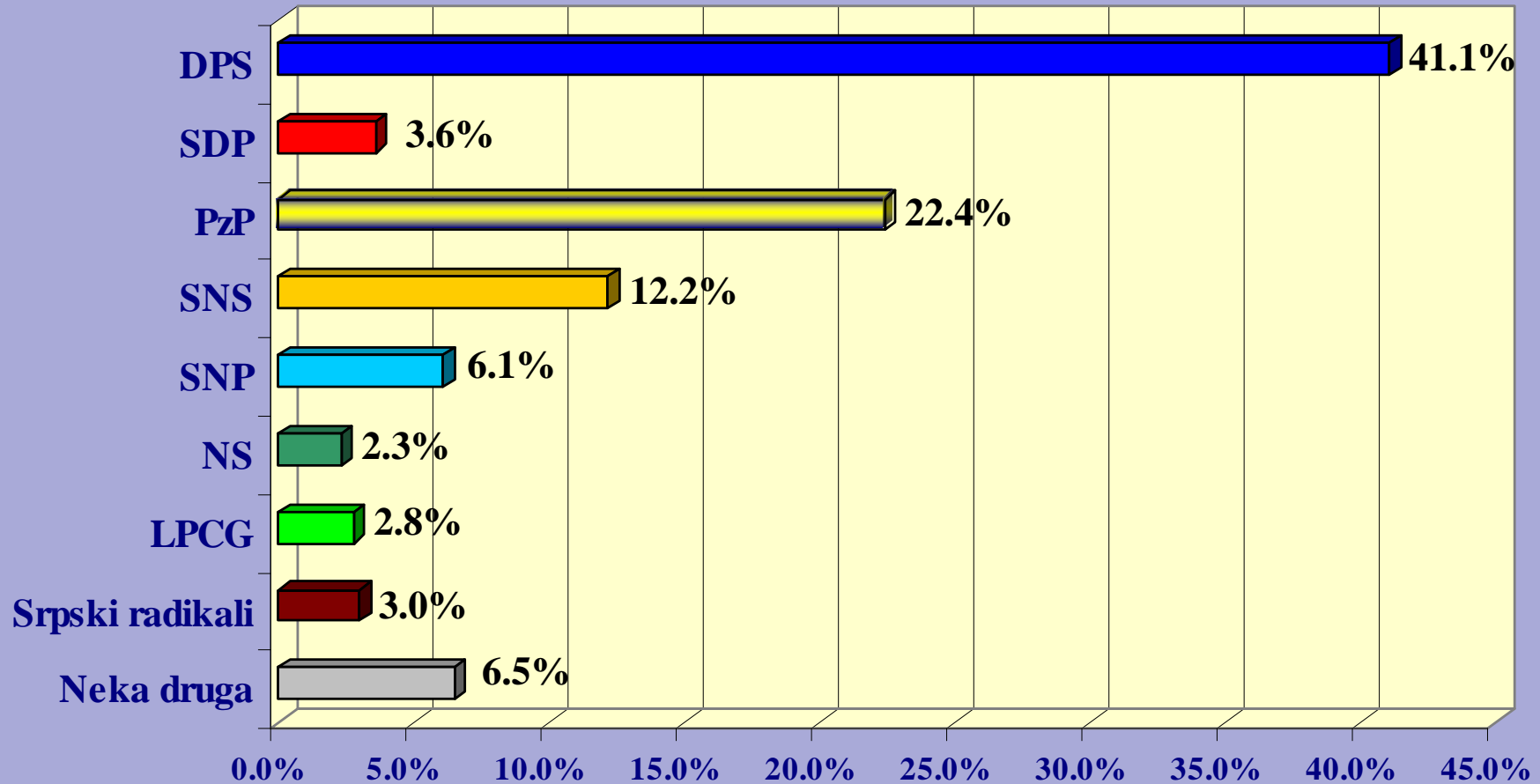


## IZBORNA PREFERENCIJA



# IZBORNA PREFERENCIJA

- Opredijeljeni glasači -



# POVJERENJE U POLITIČARE I JAVNE LIČNOSTI

- Ukupna skupina ispitanika -

Rang političara/javnih ličnosti	N	PO	SD	
1	Vanja ČALOVIĆ	864	3.18	1.604
2	Željko ŠTURANOVIĆ	915	3.14	1.416
3	Nebojša MEDOJEVIĆ	891	3.10	1.406
4	Milo ĐUKANOVIĆ	919	3.09	1.684
5	Filip VUJANOVIĆ	928	2.99	1.468
6	Gordana ĐUROVIĆ	852	2.86	1.514
7	Andrija MANDIĆ	874	2.51	1.504
8	Vujica LAZOVIĆ	768	2.48	1.341
9	Ranko KRIVOKAPIĆ	919	2.45	1.503
10	Srđan MILIĆ	802	2.27	1.310
11	Miodrag ŽIVKOVIĆ	883	2.18	1.258
12	Predrag POPOVIĆ	873	2.16	1.315
13	Ranko KADIĆ	843	2.15	1.370
14	Emilo LABUDOVIĆ	874	2.04	1.334
15	Zoran ŽIŽIĆ	863	2.01	1.280
16	Ferhat DINOŠA	864	1.88	1.216
17	Mehmet BARDHI	857	1.71	1.118
18	Rafet HUSOVIĆ	787	1.67	1.055
19	Vasilj SINIŠTAJ	804	1.65	1.017

*PO – prosječna ocjena*  
*SD – standardna devijacija*

## POŠTOVANJE LJUDSKIH PRAVA I SLOBODA

Pravo – Sloboda / Stav	Stavovi (%)			
	Poštuje se u potpunosti	Poštuje se donekle	Više se ne poštuje nego što se poštuje	Uopšte se ne poštuje
Zabrana mučenja (u zatvorima, policijskom pritvoru i sudskom pritvoru)	6.9	30.1	30.6	32.5
Pravo na fer suđenje u razumnom roku	5.6	30.6	30.6	33.1
Pravo na slobodno uživanje imovine (restitucija, zloupotreba prava gradnje)	8.8	33.2	29.7	28.3
Pravo na privatnost (zaštitita pisma, i ostale komunikacije-telefon, faks, nepovredivost stana)	13.0	34.3	26.4	26.3
Pravo vjeroispovijesti	27.2	34.4	18.9	19.5
Prava nacionalnih manjina	28.4	35.5	18.7	17.4
Sloboda izražavanja (u medijima i na javnim mjestima)	14.3	35.0	23.7	27.0
Ženska prava (zaštita žena na radu, pravo na porodiljsko odsustvo, sprječavanje nasilja nad ženama)	12.8	33.3	23.0	30.9
Pravo žena na abortus i/ili slobodu radanja	36.5	29.2	15.8	18.5

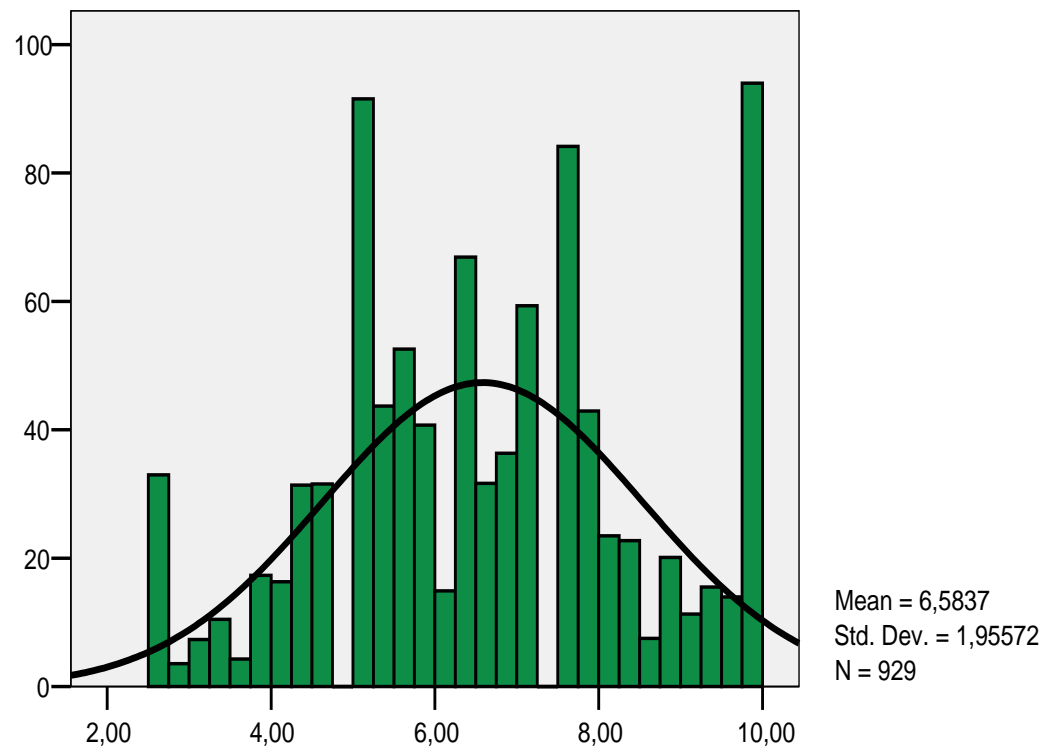
## POŠTOVANJE LJUDSKIH PRAVA I SLOBODA

Pravo – Sloboda / Stav		N	K	SD
1	Pravo na fer suđenje u razumnom roku	821	2.91	0.925
2	Pravo na slobodno uživanje imovine (restitucija, zloupotreba prava gradnje)	799	2.78	0.958
3	Ženska prava (zaštita žena na radu, pravo na porodijsko odsustvo, sprječavanje nasilja nad ženama)	858	2.72	1.038
4	Pravo na privatnost (zaštita pisma, i ostale komunikacije-telefon, faks, nepovredivost stana)	821	2.66	1.005
5	Sloboda izražavanja (u medijima i na javnim mjestima)	858	2.63	1.029
6	Pravo vjeroispovijesti	870	2.31	1.071
7	Prava nacionalnih manjina	843	2.25	1.052

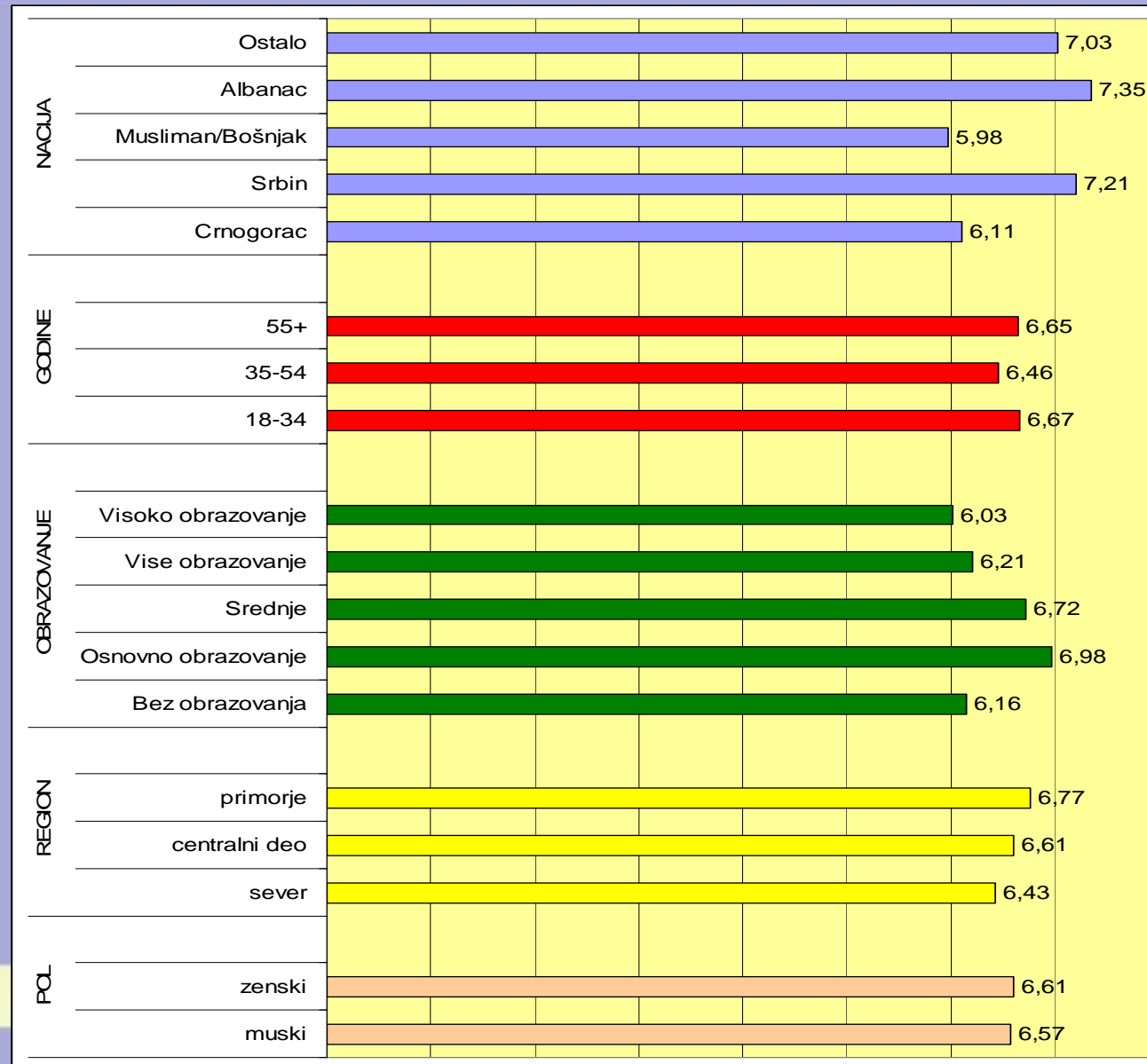
N – broj ispitanika koji su iznijeli stav; K – koeficijent povjerenja; SD – stand. devijacija

# INDEKS LJUDSKIH PRAVA

## Ljudska prava - INDEX



# INDEKS LJUDSKIH PRAVA

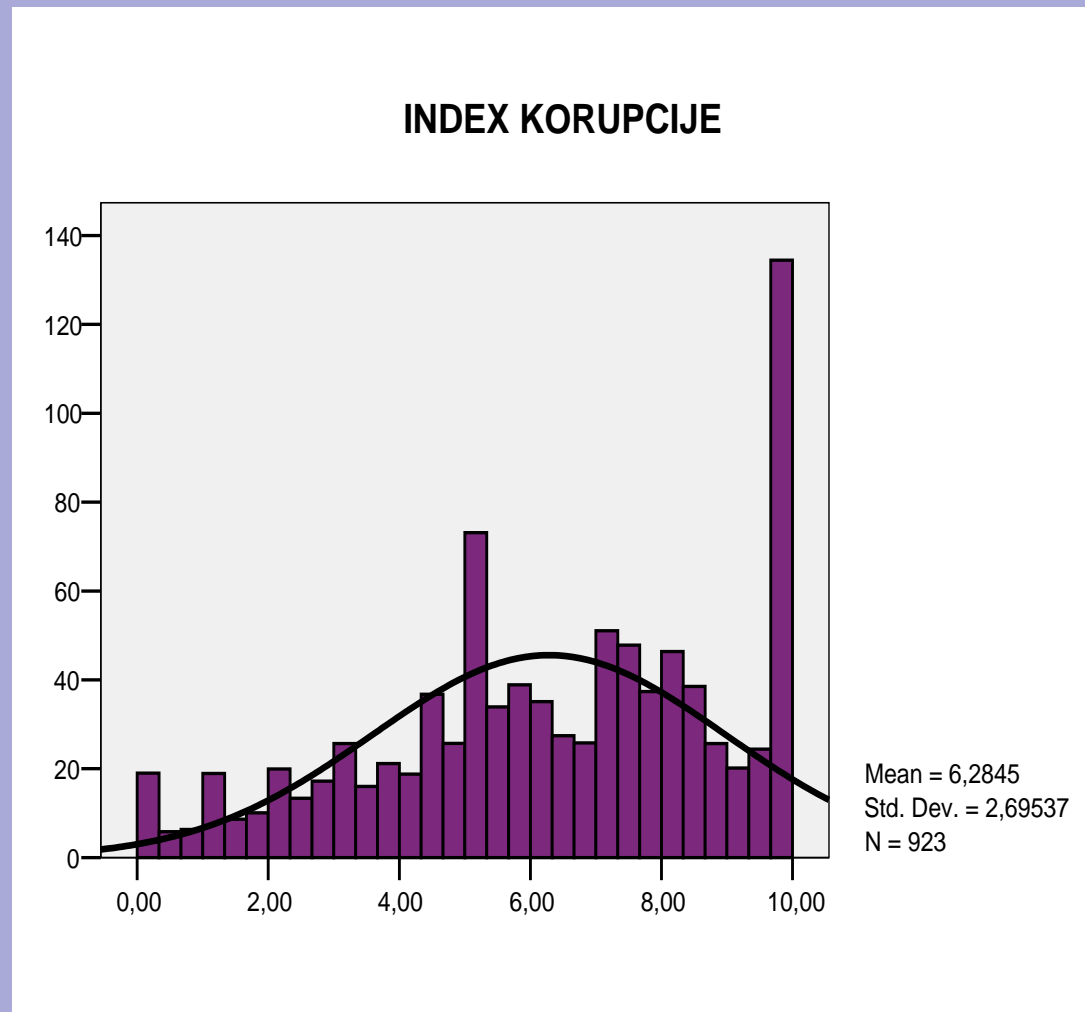


## STEPEN KORUPCIJE

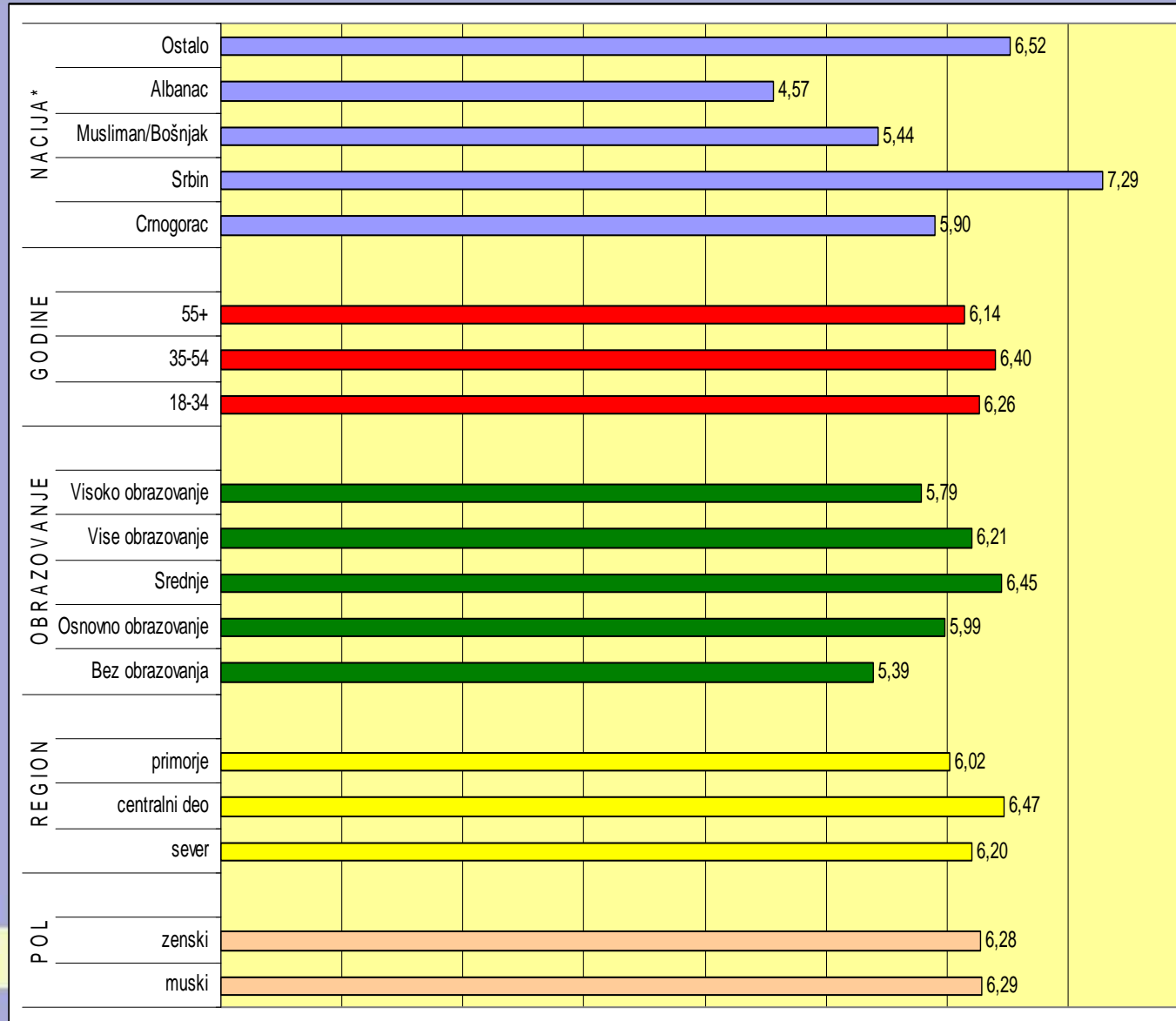
Institucija / oblast	N	K	SD
Carina	877	7.21	3.098
Zdravstvo	905	7.04	3.223
Sudstvo	876	6.90	3.090
Policija	882	6.85	3.114
Opštinske službe	857	6.71	3.231
Tužilaštvo	857	6.70	3.132
Državne službe	852	6.64	3.149
Visoko školstvo (Univerzitet)	870	6.07	3.332
Mediji (TV, radio, novine)	853	5.88	3.271
Sport	850	5.64	3.389
Srednje školstvo	878	5.15	3.407
Osnovno školstvo	876	4.38	3.476

N – broj ispitanika koji su iznijeli stav; K – koeficijent povjerenja; SD – stand. devijacija

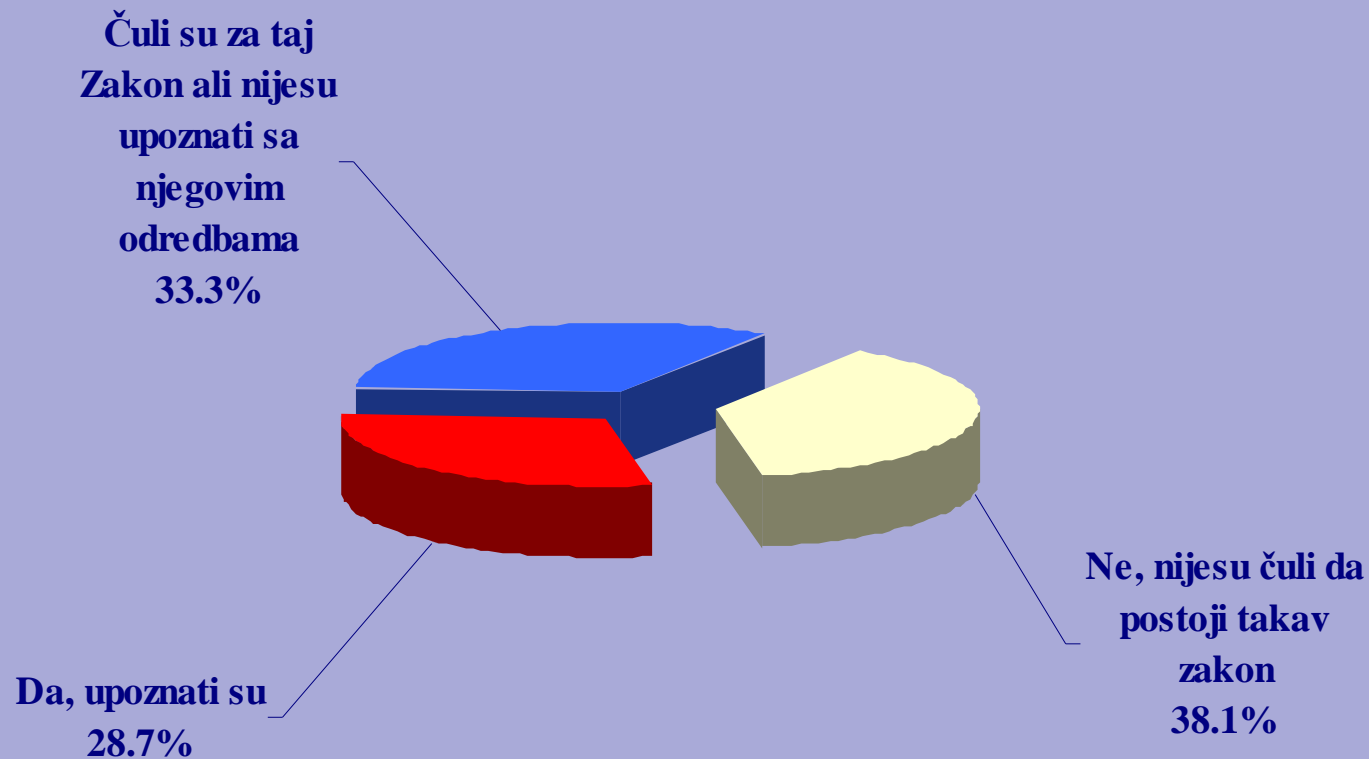
# INDEKS KORUPCIJE



# INDEKS KORUPCIJE

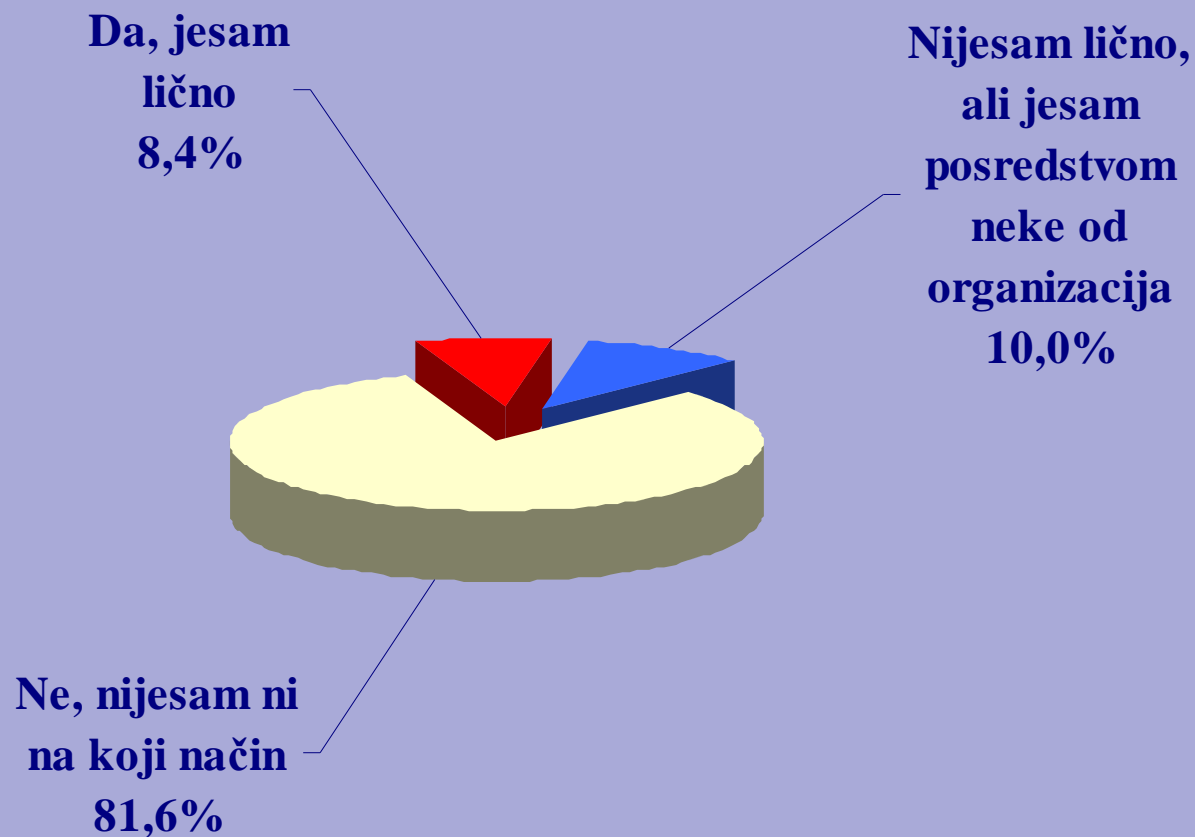


# ZAKON O SLOBODNOM PRISTUPU INFORMACIJAMA

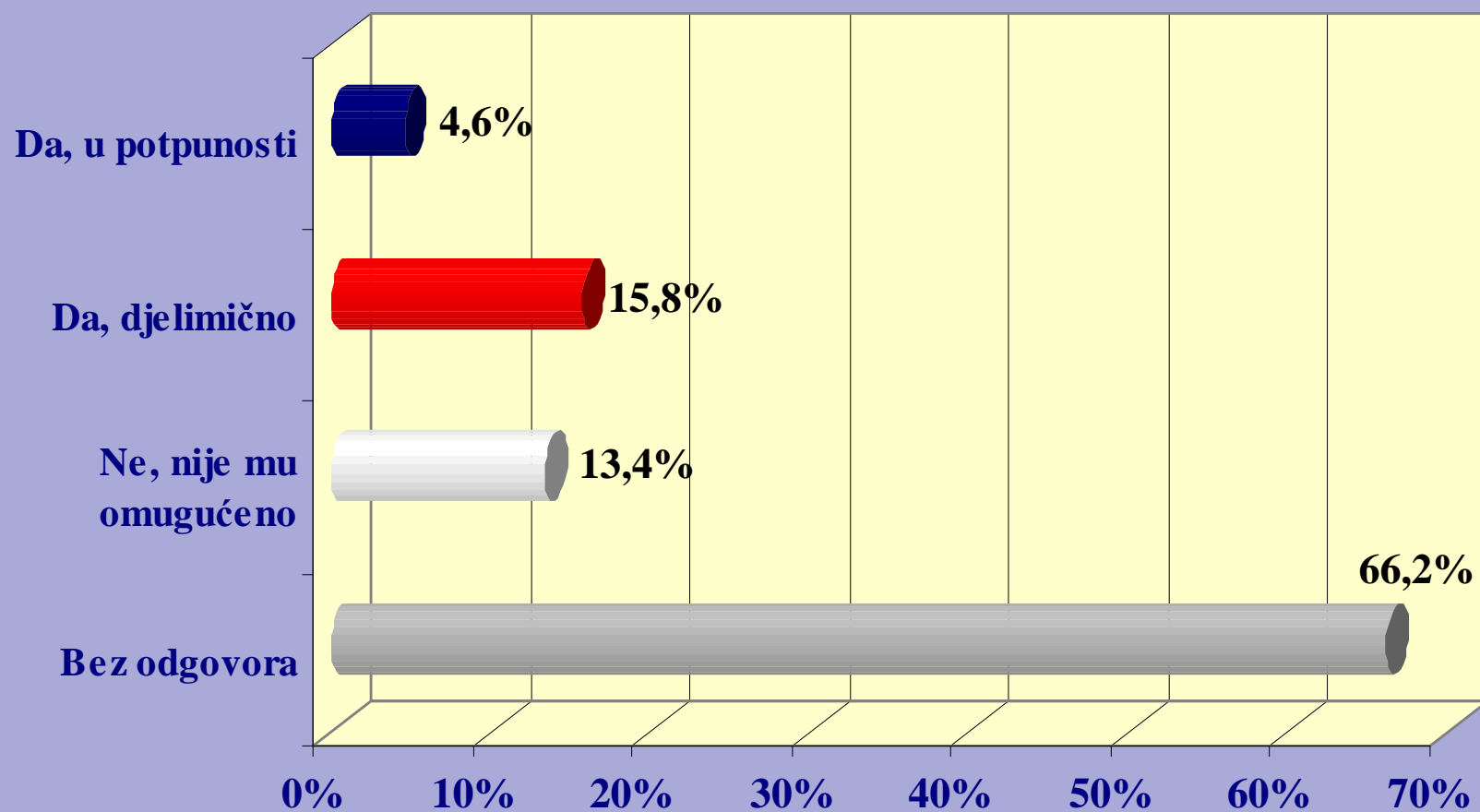


Odgovori na pitanje:

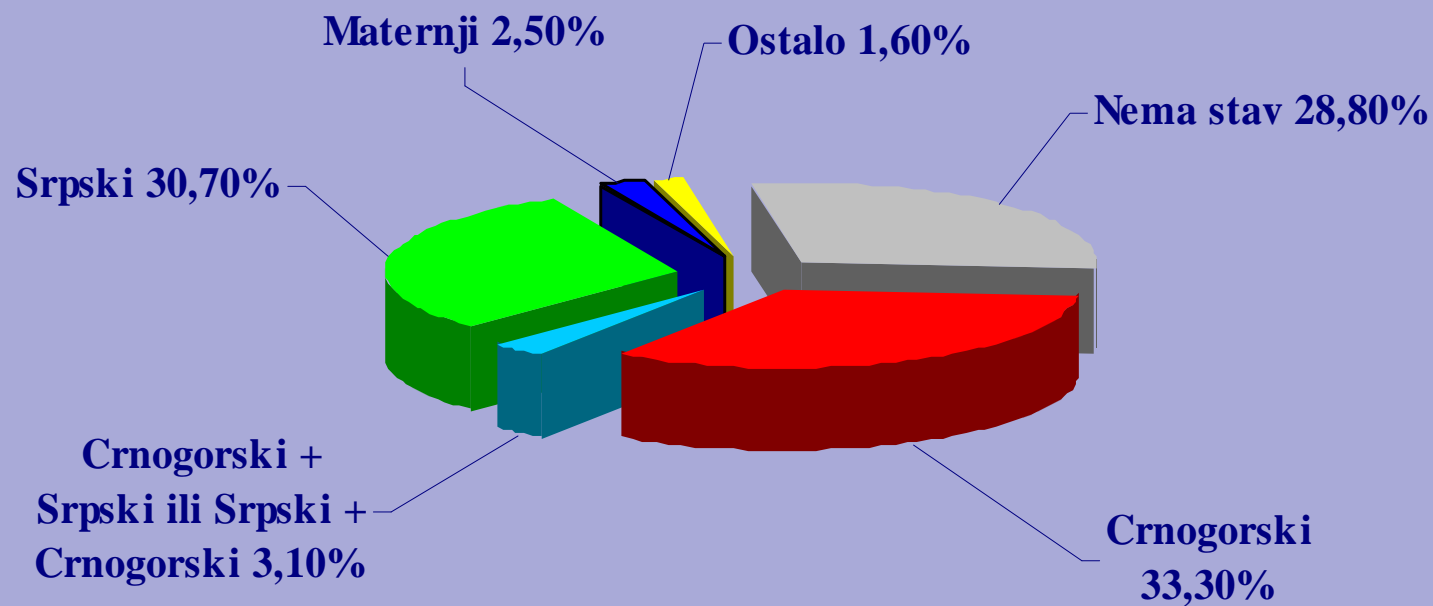
*Da li ste ikada kao pojedinac, ili posredstvom neke organizacije, zatražili neku od javnih informacija od javnih službi, po osnovu Zakona o slobodnom pristupu informacijama?*



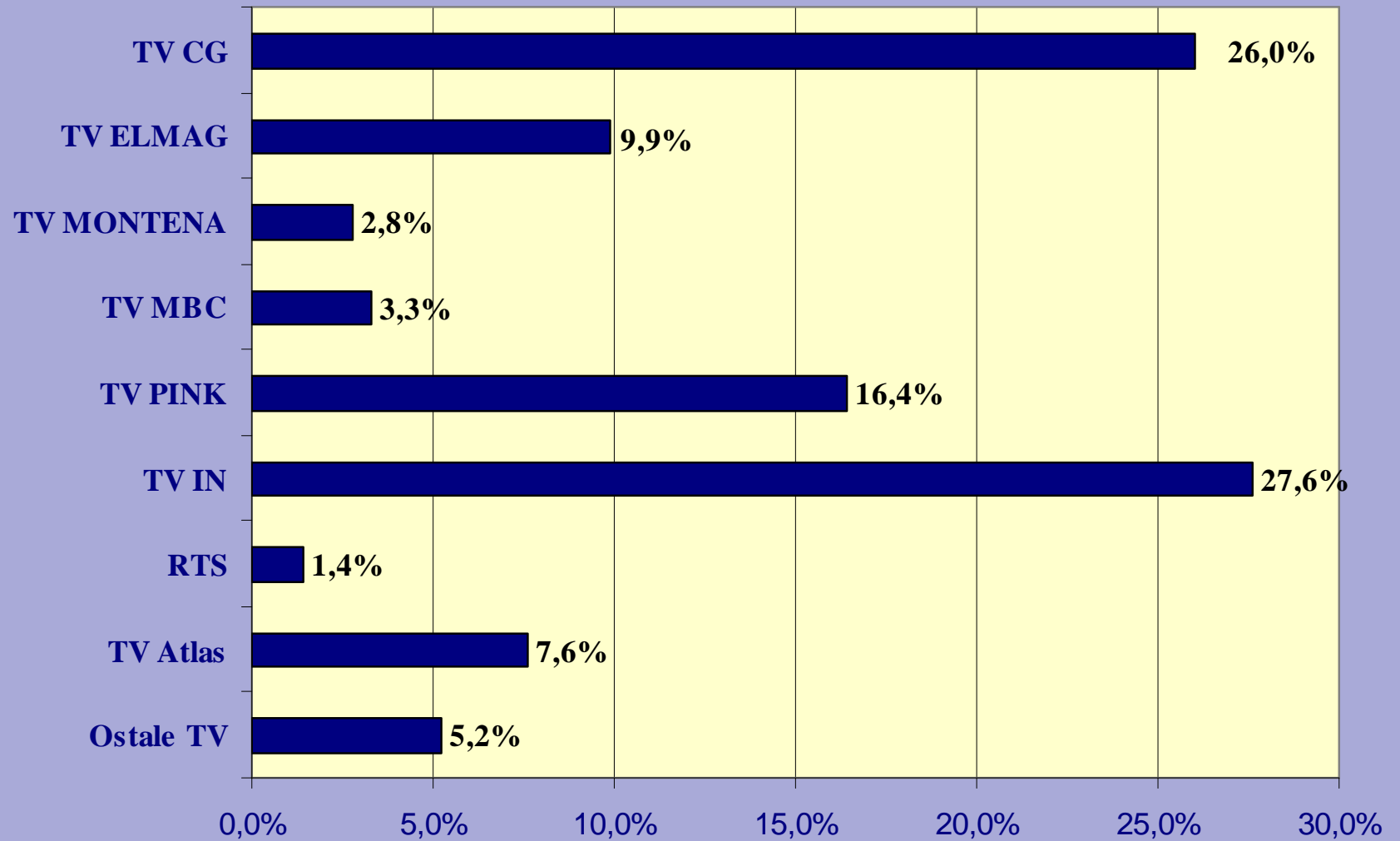
## DA LI VAM JE BILO OMOGUĆENO DA IMATE UVID U TRAŽENE INFORMACIJE?



## NAZIV JEZIKA U SLUŽBENOJ UPOTREBI



## POVJERENJE U TELEVIZIJU



## POVJERENJE U TELEVIZIJU - TREND -

TV stanice	Maj 05. %	Sept. 05. %	Decem. 05. %	Jun 06. %	Sept. 06. %	Feb 07. %	Jun 07. %
TV CG	26.4	27.4	25.6	29.0	28.5	26.3	26.0
TV ELMAG	13.2	12.9	9.8	13.7	16.0	10.8	9.9
TV MONTENA	5.7	7.9	6.0	4.7	3.5	3.6	2.8
TV MBC	3.9	2.8	2.6	2.1	2.8	2.3	3.3
TV PINK	19.4	21.0	21.8	13.3	13.6	16.2	16.4
TV IN	22.4	22.5	22.7	28.7	23.8	27.0	27.6
ATLAS TV	-	-	-	2.3	-	-	7.6
RTS	1.5	1.9	2.7	1.6	2.0	1.4	1.4
Ostale TV	7.5	3.7	8.9	4.7	9.9	12.5	5.2
	N = 765	N = 698	N = 737	N = 701	N = 745	N = 779	N = 820

## POVJERENJE U TELEVIZIJU U PODGORICI - TREND -

<b>TV stanice</b>	<b>Maj 05. %</b>	<b>Sept. 05. %</b>	<b>Decem. 05. %</b>	<b>Jun 06. %</b>	<b>Sept. 06. %</b>	<b>Feb. 07. %</b>	<b>Jun 07. %</b>
<b>TV CG</b>	<b>26.0</b>	<b>29.5</b>	<b>24.2</b>	<b>24.2</b>	<b>29.8</b>	<b>24.5</b>	<b>24.2</b>
<b>TV ELMAG</b>	<b>17.2</b>	<b>11.4</b>	<b>13.0</b>	<b>15.8</b>	<b>13.5</b>	<b>11.4</b>	<b>10.7</b>
<b>TV MONTENA</b>	<b>11.0</b>	<b>16.4</b>	<b>12.4</b>	<b>7.4</b>	<b>7.7</b>	<b>7.3</b>	<b>4.9</b>
<b>TV MBC</b>	<b>4.0</b>	<b>3.0</b>	<b>1.8</b>	<b>2.1</b>	<b>4.3</b>	<b>1.1</b>	<b>3.9</b>
<b>TV PINK</b>	<b>16.3</b>	<b>17.7</b>	<b>22.5</b>	<b>11.1</b>	<b>11.5</b>	<b>16.7</b>	<b>18.2</b>
<b>TV IN</b>	<b>17.4</b>	<b>20.5</b>	<b>22.4</b>	<b>35.8</b>	<b>27.4</b>	<b>32.2</b>	<b>31.3</b>
<b>ATLAS TV</b>	<b>-</b>	<b>-</b>	<b>-</b>	<b>2.6</b>	<b>-</b>	<b>-</b>	<b>4.6</b>
<b>RTS</b>	<b>0.5</b>	<b>-</b>	<b>0.5</b>	<b>-</b>	<b>-</b>	<b>0.6</b>	<b>0.8</b>
<b>Ostale TV</b>	<b>7.5</b>	<b>1.5</b>	<b>3.2</b>	<b>1.1</b>	<b>5.8</b>	<b>6.1</b>	<b>1.3</b>
	<b>N = 249</b>	<b>N = 222</b>	<b>N = 229</b>	<b>N = 190</b>	<b>N = 208</b>	<b>N = 220</b>	<b>N = 228</b>

## POVJERENJE U RADIO - TREND -

<b>Radio stanice</b>	<b>Maj 05. %</b>	<b>Sept. 05. %</b>	<b>Decem. 05. %</b>	<b>Jun 06. %</b>	<b>Sept. 06. %</b>	<b>Feb. 07. %</b>	<b>Jun 07. %</b>
<b>Radio Crne Gore</b>	24.5	30.5	28.6	30.3	28.8	22.2	23.7
<b>Radio Elmag</b>	23.5	25.2	22.8	23.4	25.1	20.3	20.4
<b>Radio D</b>	6.0	5.4	8.4	8.6	4.9	11.0	6.4
<b>Antena M</b>	5.3	6.2	3.6	6.3	5.1	5.5	2.9
<b>Radio Montena</b>	4.1	4.9	2.5	2.0	4.2	2.6	2.8
<b>Radio Svetigora</b>	1.5	1.5	1.9	1.4	2.2	2.1	1.4
<b>Radio Slobodna Evropa</b>	1.5	0.9	0.6	0.6	0.5	1.9	0.9
<b>Radio Atlas</b>	-	-	-	-	-	-	5.6
<b>Lokalne radio stanice</b>	30.3	17.2	22.9	19.3	17.0	25.8	28.6
<b>Ostale radio stanice</b>	3.2	8.3	8.9	8.2	12.1	8.6	7.3
	<b>N = 571</b>	<b>N = 542</b>	<b>N = 580</b>	<b>N = 512</b>	<b>N = 546</b>	<b>N = 581</b>	<b>N = 591</b>

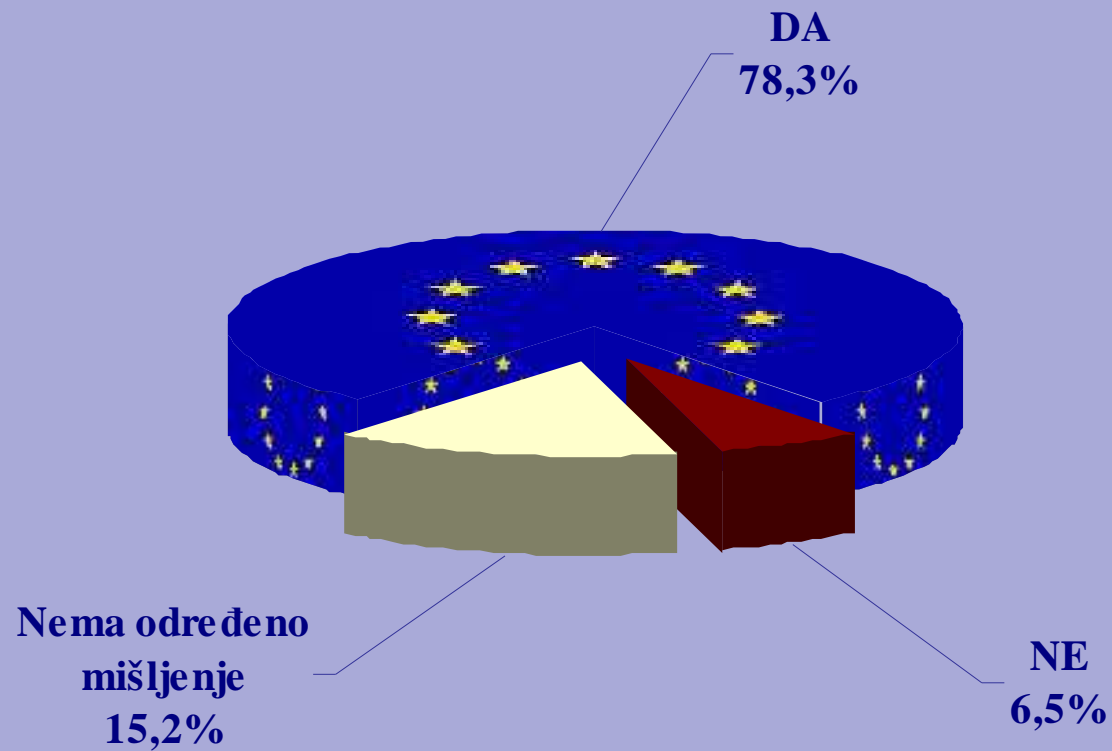
## POVJERENJE U RADIO U PODGORICI - TREND -

<b>Radio stanice</b>	<b>Maj 05.</b> %	<b>Sept. 05.</b> %	<b>Decem. 05.</b> %	<b>Jun 06.</b> %	<b>Sept. 06.</b> %	<b>Feb. 07.</b> %	<b>Jun 07.</b> %
<b>Radio Crne Gore</b>	23.6	33.8	31.1	30.5	32.0	23.4	24.3
<b>Radio Elmag</b>	18.3	18.6	19.5	17.9	21.1	12.6	17.0
<b>Radio D</b>	17.8	16.0	20.7	22.5	17.0	27.9	13.8
<b>Antena M</b>	12.0	10.8	7.0	13.2	10.9	8.7	4.8
<b>Radio Montena</b>	5.2	7.0	6.6	2.0	7.5	3.4	6.7
<b>Radio Slobodna Evropa</b>	2.1	-	0.9	-	-	2.2	1.8
<b>Radio Atlas</b>	-	-	-	-	-	-	6.7
<b>Lokalne radio stanice</b>	14.7	0.5	11.6	4.0	2.7	9.8	12.3
<b>Ostale radio stanice</b>	5.2	12.8	2.2	9.9	8.2	11.5	12.7
	<b>N = 191</b>	<b>N = 168</b>	<b>N = 178</b>	<b>N = 151</b>	<b>N = 147</b>	<b>N = 161</b>	<b>N = 152</b>

## POVJERENJE U DNEVNE NOVINE - TREND -

<b>Dnevne novine</b>	<b>Maj 05. %</b>	<b>Sept. 05. %</b>	<b>Decem. 05. %</b>	<b>Jun 06. %</b>	<b>Sept. 06. %</b>	<b>Feb. 07. %</b>	<b>Jun 07. %</b>
<b>POBJEDA</b>	12.6	15.3	15.6	13.0	12.6	14.1	11.9
<b>VIJESTI</b>	41.3	41.5	43.9	46.7	47.9	44.0	42.1
<b>DAN</b>	33.4	34.1	27.8	31.9	33.0	35.1	35.4
<b>REPUBLIKA</b>	1.0	1.1	0.4	1.6	1.4	0.7	1.5
<b>POLITIKA</b>	0.9	0.4	2.5	0.9	1.0	0.7	1.5
<b>VEČERNJE NOVOSTI</b>	6.8	5.6	7.0	5.3	3.3	2.2	3.5
<b>BLIC</b>	1.1	0.9	0.5	-	-	0.1	0.7
<b>OSTALE NOVINE</b>	2.9	1.1	2.2	0.6	0.7	3.0	3.3
	<b>N = 704</b>	<b>N = 677</b>	<b>N = 666</b>	<b>N = 640</b>	<b>N = 693</b>	<b>N = 689</b>	<b>N = 722</b>

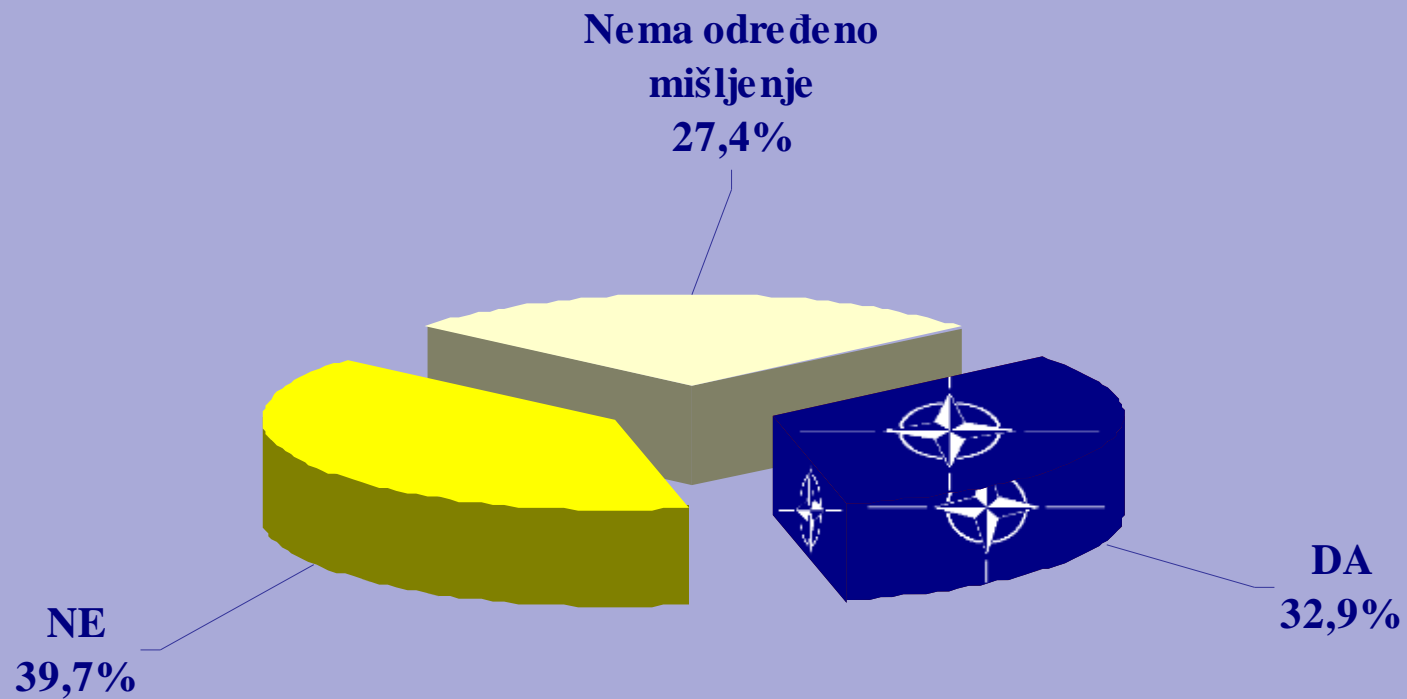
# ČLANSTVO U EVROPSKOJ UNIJI



## ČLANSTVO U EVROPSKOJ UNIJI

Stav	Period istraživanja			
	Jun '06.	Avg '06.	Feb '07.	Jun '07.
DA	81.5	76.5	74.0	78.3
NE	5.5	5.6	8.4	6.5
Nema određeno mišljenje	13.0	17.9	17.6	15.2

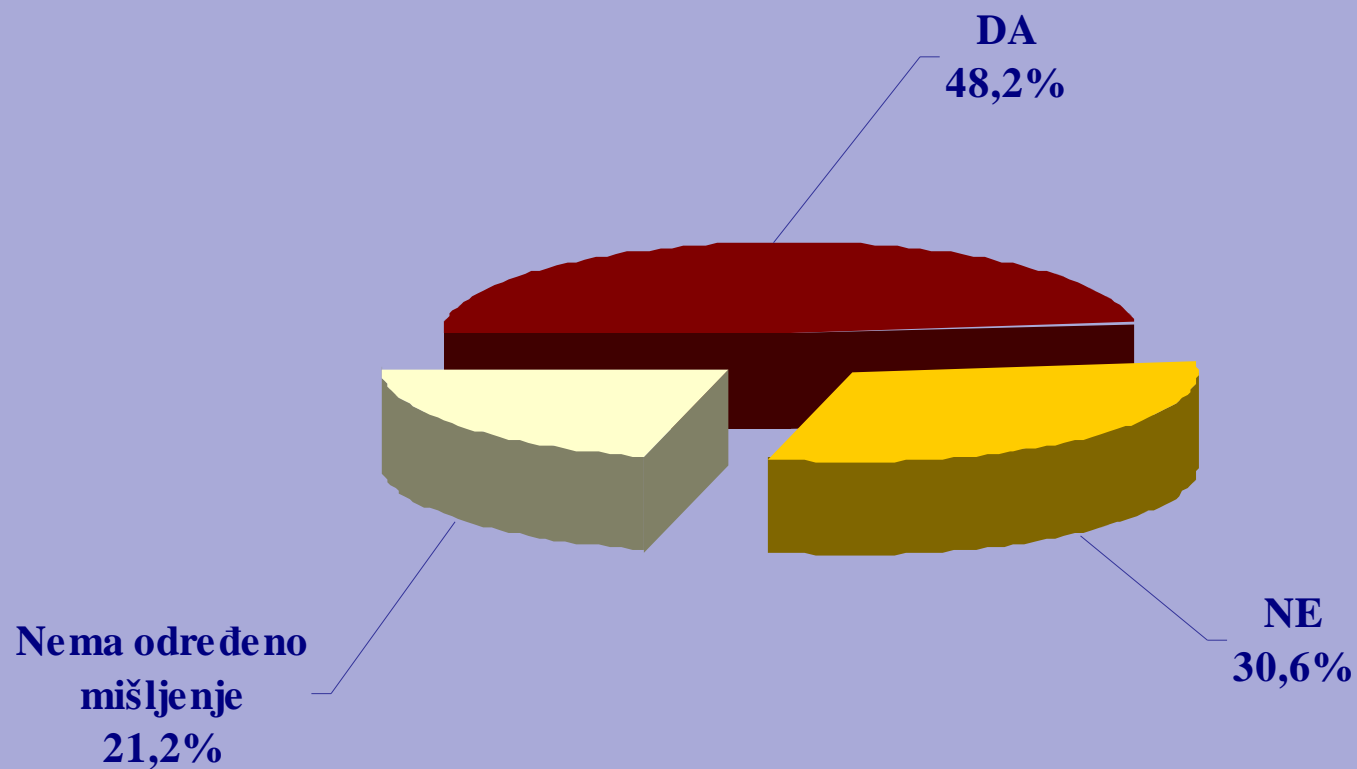
# ČLANSTVO U NATO



## ČLANSTVO U NATO

Stav	Period istraživanja			
	Jun '06.	Avg '06.	Feb '07.	Jun '07.
DA	44.2	36.9	36.6	32.9
NE	27.3	31.4	34.6	39.7
Nema određeno mišljenje	28.5	31.8	28.8	27.4

## SARADNJA SA TRIBUNALOM U HAGU



## SARADNJA SA TRIBUNALOM U HAGU

Stav	Period istraživanja			
	Jun '06.	Avg '06.	Feb '07.	Jun '07.
DA	54.8	50.9	45.3	48.2
NE	28.4	27.4	32.6	30.6
Nema određeno mišljenje	16.8	21.7	22.1	21.2

## OSLONCI CRNE GORE U SPOLJNOJ POLITICI

		Stavovi				
		Nimalo	Malo	U velikoj mjeri	U potpunosti	Ne može da procijeni
<b>EU</b>		9.5	21.7	28.5	30.4	9.9
<b>SAD</b>		30.3	28.3	17.4	11.2	12.8
<b>RUSIJA</b>		22.1	29.1	19.8	17.6	11.3
<b>SRBIJA</b>		21.2	18.7	16.2	33.5	10.4

**NAPOMENA:** 16.1% ispitanika smatra da Crna Gora se ne treba oslanjati ni na koga posebno u spoljnoj politici