



*Odjeljenje za empirijska istraživanja*

## Politicko javno mnjenje Crne Gore

Projekat podržava

Februar 2005.



Foundation Open Society Institute  
Predstavništvo Crna Gora

[www.cedem.cg.yu](http://www.cedem.cg.yu)

## UZORAK

Istraživanje obavljeno u periodu od 21. do 28. januara 2005.

Primijenjen Cedem-ov, standardni dvoetafni stratifikovani uzorak.

Ukupno anketirano 1000 ispitanika iz 9 opština: Pljevalja, Berana, Bijelog Polja, Podgorice, Nikšica, Cetinja, Herceg-Novog, Bara i Ulcinja.

## OSNOVNE KARAKTERISTIKE UZORKA

<b>Starosna struktura ispitanika</b>	<b>%</b>
od 18 do 25 godina	17.5
od 26 do 35 godina	22.7
od 36 do 45 godina	21.4
od 46 do 55 godina	18.4
preko 55 godina	19.0
<b>UKUPNO</b>	<b>100.0</b>

<b>Obrazovanje ispitanika</b>	<b>%</b>
Bez obrazovanja	0.5
Osnovno obrazovanje	9.5
Srednje i više obrazovanje	71.7
Visoko obrazovanje	17.2
Bez odgovora	1.1
<b>UKUPNO</b>	<b>100.0</b>

## OSNOVNE KARAKTERISTIKE UZORKA

Nacionalnost ispitanika	%
Crnogorci	44.5
Srbi	34.9
Bošnjaci	5.3
Albanaci	5.7
Muslimani	7.6
Hrvati	0.5
Ostali	1.5
<b>UKUPNO</b>	<b>100.0</b>

Vjeroispovjest ispitanika	%
Pravoslavna	74.6
Islamska	18.2
Katolicka	2.8
Ateista (nije vjernik)	4.4
<b>UKUPNO</b>	<b>100.0</b>

## OSNOVNE KARAKTERISTIKE UZORKA

Zanimanje ispitanika	%
Poljoprivrednik	1.4
Radnik	26.3
Službenik	12.5
Strucnjak	4.1
Rukovodilac	2.2
Privatnik/vlasnik	7.7
Đak-student	6.7
Domacica	5.9
Penzioner	15.5
Nezaposlen	14.5
Ostalo	3.2
<b>UKUPNO</b>	<b>100.0</b>

## POVJERENJE U INSTITUCIJE

Institucija	N	K	SD
Skupština Crne Gore	912	2.38	1.317
Predsjednik Crne Gore	927	2.56	1.497
Vlada Crne Gore	931	2.42	1.465
Policija Crne Gore	926	2.45	1.362
Sudstvo Crne Gore	913	2.36	1.287
Savjet ministara SCG	869	1.97	1.098
Skupština Zajednice SCG	880	2.01	1.143
Predsjednik Zajednice SCG	896	2.23	1.318
Vojska Zajednice SCG	892	2.56	1.450
Srpska pravoslavna crkva	824	3.28	1.730
Crnogorska pravoslavna crkva	782	2.24	1.569

**N** – broj ispitanika koji su iznijeli stav;

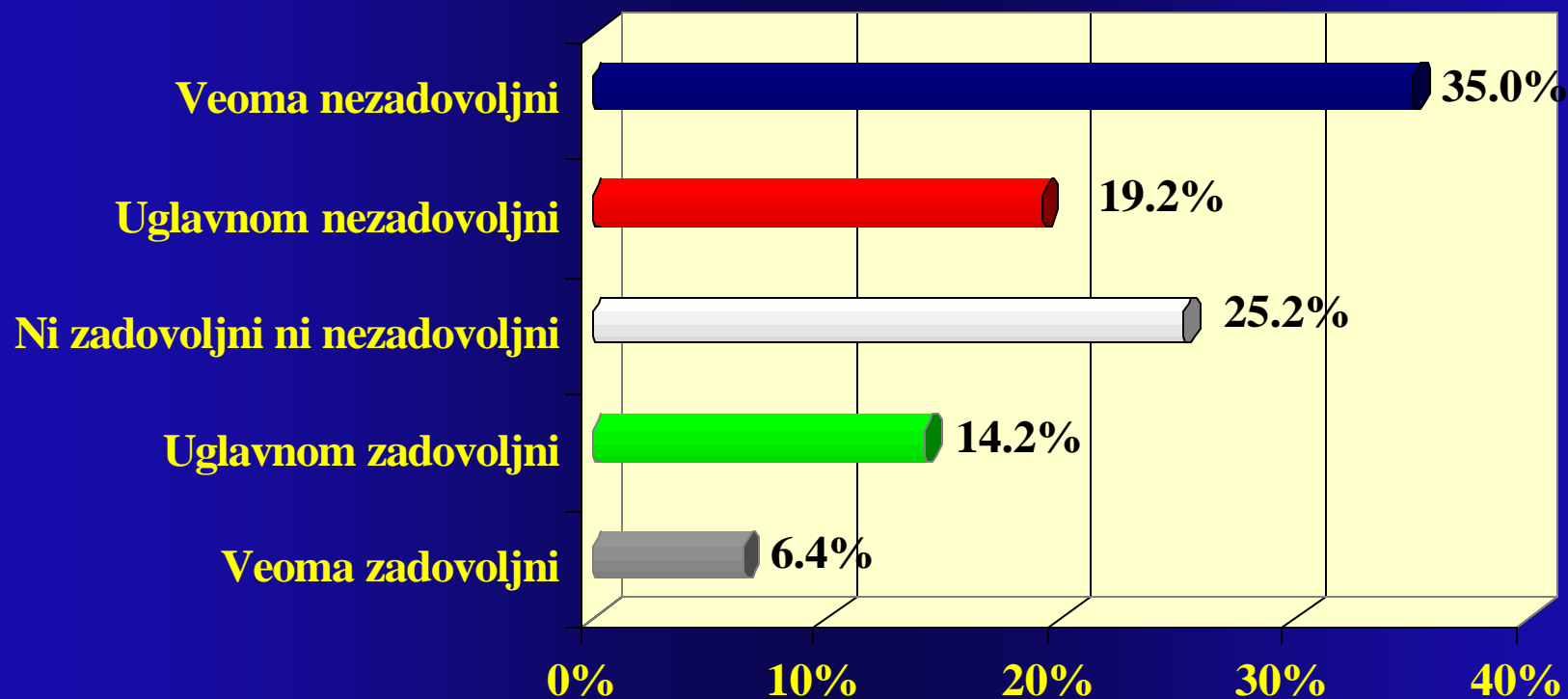
**K** – koeficijent povjerenja;

**SD** – standardna devijacija

# POVJERENJE U INSTITUCIJE U PERCEPCIJI PRISTALICA POJEDINIH PARTIJSKIH GRUPACIJA

<b>Institucije</b>	<b>Provladine pristalice</b>	<b>Pristalice prosrpskih partija</b>	<b>Pristalice GZP-a</b>	<b>Ostali</b>	<b>Partijski neidentifikovani i apstinenti</b>
Skupština Crne Gore	3.48	1.56	1.88	1.86	1.92
Predsjednik Crne Gore	3.85	1.36	2.29	1.81	2.09
Vlada Crne Gore	3.80	1.30	1.97	1.50	1.88
Policija Crne Gore	3.43	1.75	2.22	1.72	2.01
Sudstvo Crne Gore	3.21	1.78	2.06	1.67	2.00
Savjet ministara SCG	2.09	2.10	1.89	1.44	1.85
Skupština Zajednice SCG	1.94	2.46	1.89	1.49	1.90
Predsjednik Zajednice SCG	2.63	2.02	2.25	1.59	2.04
Vojska Zajednice SCG	2.12	3.55	2.33	1.95	2.49
Srpska pravoslavna crkva	2.23	4.66	3.11	2.60	3.49
Crnogorska pravoslavna crkva	3.30	1.23	1.97	2.53	1.89

# ZADOVOLJSTVO RADOM VLADE CRNE GORE



# ZADOVOLJSTVO RADOM VLADE CRNE GORE U PERCEPCIJI PRISTALICA RAZLICITIH PARTIJSKIH GRUPACIJA

Partijska identifikacija	Zadovoljstvo ucinkom Vlade				
	Veoma nezadovoljan	Uglavnom nezadovoljan	Niti zadovoljan niti nezadovoljan	Uglavnom zadovoljan	Veoma zadovoljan
Provladine pristalice	6.0	13.3	26.8	36.1	17.8
Pristalice prosrpskih partija	62.6	23.2	12.1	1.5	0.5
Pristalice GZP-a	43.6	23.1	29.5	2.6	1.3
Ostali	57.5	22.5	20.0	-	-
Neidentifikovani i apstinenti	42.3	21.4	30.6	4.9	0.9

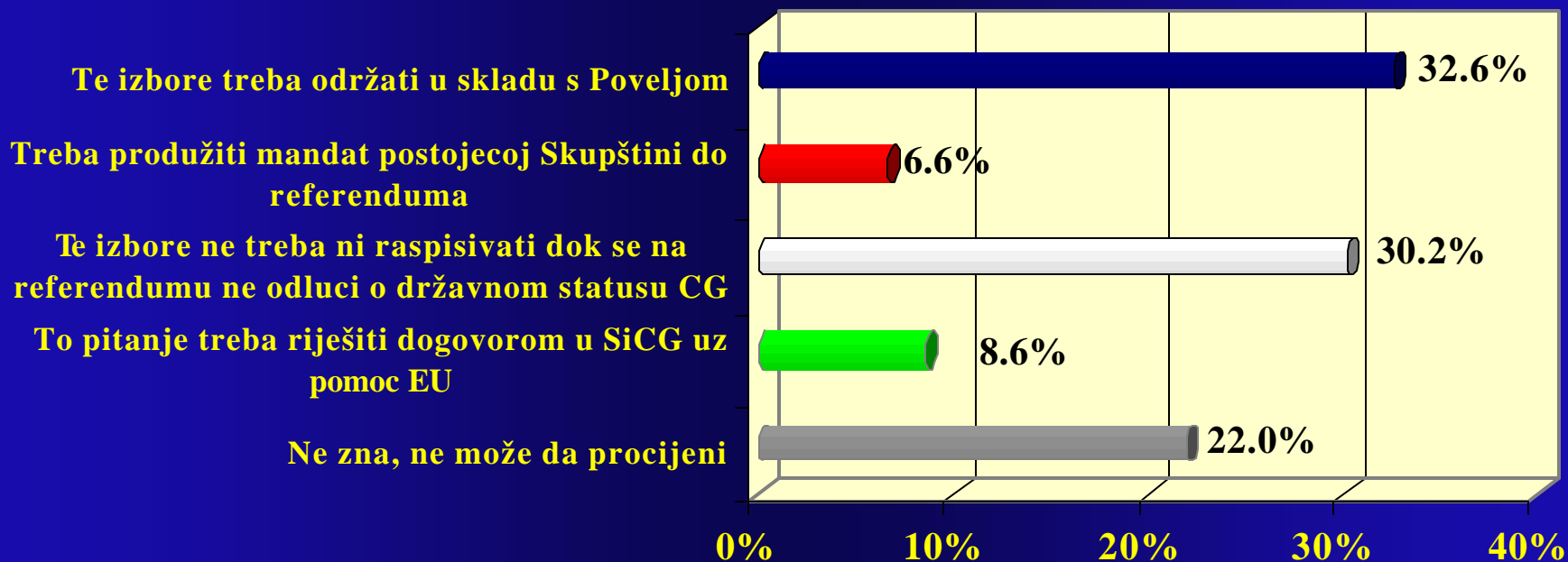
**C (koeficijent kontingencije) = 0,588**

# ZADOVOLJSTVO RADOM VLADE U PERCEPCIJI PRISTALICA RAZLICITIH PARTIJSKIH GRUPACIJA IZRAŽENO PROSJEČNOM OCJENOM

		Oktobar 2004.	Januar 2005.
		K	K
<b>Partijska identifikacija</b>	Provladine pristalice	3.61	3.46
	Pristalice prosrpskih partija	1.37	1.54
	Pristalice GZP-a	1.97	1.95
	Ostali	1.93	1.63
	Neidentifikovani i apstinenti	2.02	2.01

**K – koeficijent povjerenja**

# STAVOVI PREMA NEPOSREDNIM IZBORIMA ZA SKUPŠTINU ZAJEDNICE SRBIJE I CRNE GORE




# NEPOSREDNI IZBORI ZA SKUPŠTINU ZAJEDNICE SRBIJE I CRNE GORE U PERCEPCIJI PRISTALICA RAZLIČITIH PARTIJSKIH GRUPACIJA

Partijska identifikacija	Stavovi				
	Te izbore treba održati u skladu s Poveljom	Treba produžiti mandat postojećoj Skupštini do referenduma	Te izbore ne treba ni raspisivati dok se na referendumu ne odluči o državnom statusu CG	To pitanje treba riješiti dogovorom u SiCG uz pomoć EU	Ne zna, ne može da procijeni
Provladine pristalice	8.1	13.6	53.9	11.7	12.7
Pristalice prosrpskih partija	73.7	3.0	5.6	3.5	14.1
Pristalice GZP-a	38.5	5.1	24.4	14.1	17.9
Ostali	37.5	2.5	40.0	5.0	15.0
Neidentifikovani i apstinenti	30.7	2.8	21.9	7.7	36.9

**C (koeficijent kontingencije) = 0,526**

# IDEJA O STVARANJU UNIJE NEZAVISNIH DRŽAVA SRBIJE I CRNE GORE

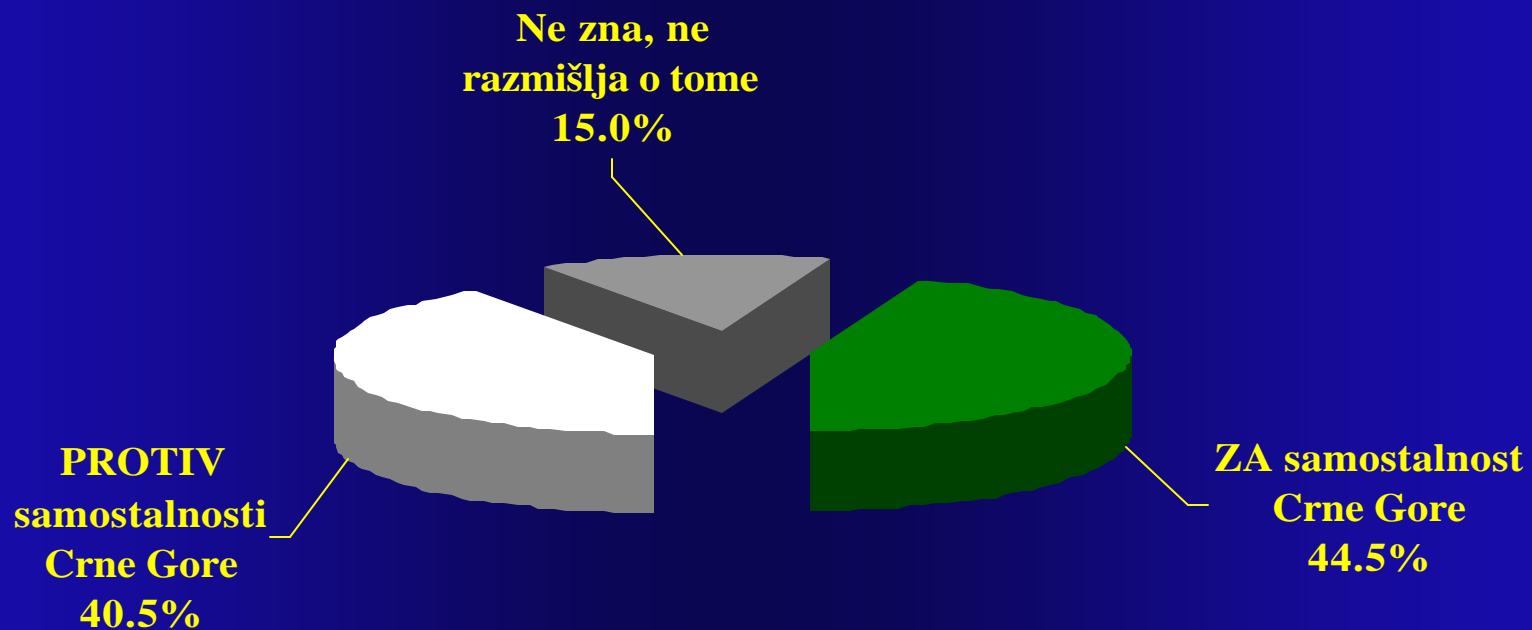


# IDEJA O STVARANJU UNIJE NEZAVISNIH DRŽAVA SRBIJE I CRNE GORE U PERCEPCIJI PRISTALICA RAZLICITIH PARTIJSKIH GRUPACIJA

Partijska identifikacija	Stav		
	Da	Ne	Ne zna, nema mišljenje o tome
Provladine pristalice	66.0	17.5	16.6
Pristalice prosrpskih partija	7.6	78.8	13.6
Pristalice GZP-a	42.3	41.0	16.7
Ostali	30.0	47.5	22.5
Neidentifikovani i apstinenti	24.7	44.3	31.0

**C (koeficijent kontingencije) = 0,465**

# IZJAŠNJAVANJE NA REFERENDUMU



# NACIONALNA PRIPADNOST I IZJAŠNJAVANJE NA REFERENDUMU

Nacionalna pripadnost	Stav		
	ZA samostalnost	PROTIV samostalnosti	Ne zna, ne razmišlja o tome
Crnogorci	62,5	21,6	16,0
Srbi	2,6	84,8	12,6
Bošnjaci	81,1	3,8	15,1
Albanaci	93,0	3,5	3,5
Muslimani	71,1	6,6	22,4

**C (koeficijent kontigencije) = 0,586**

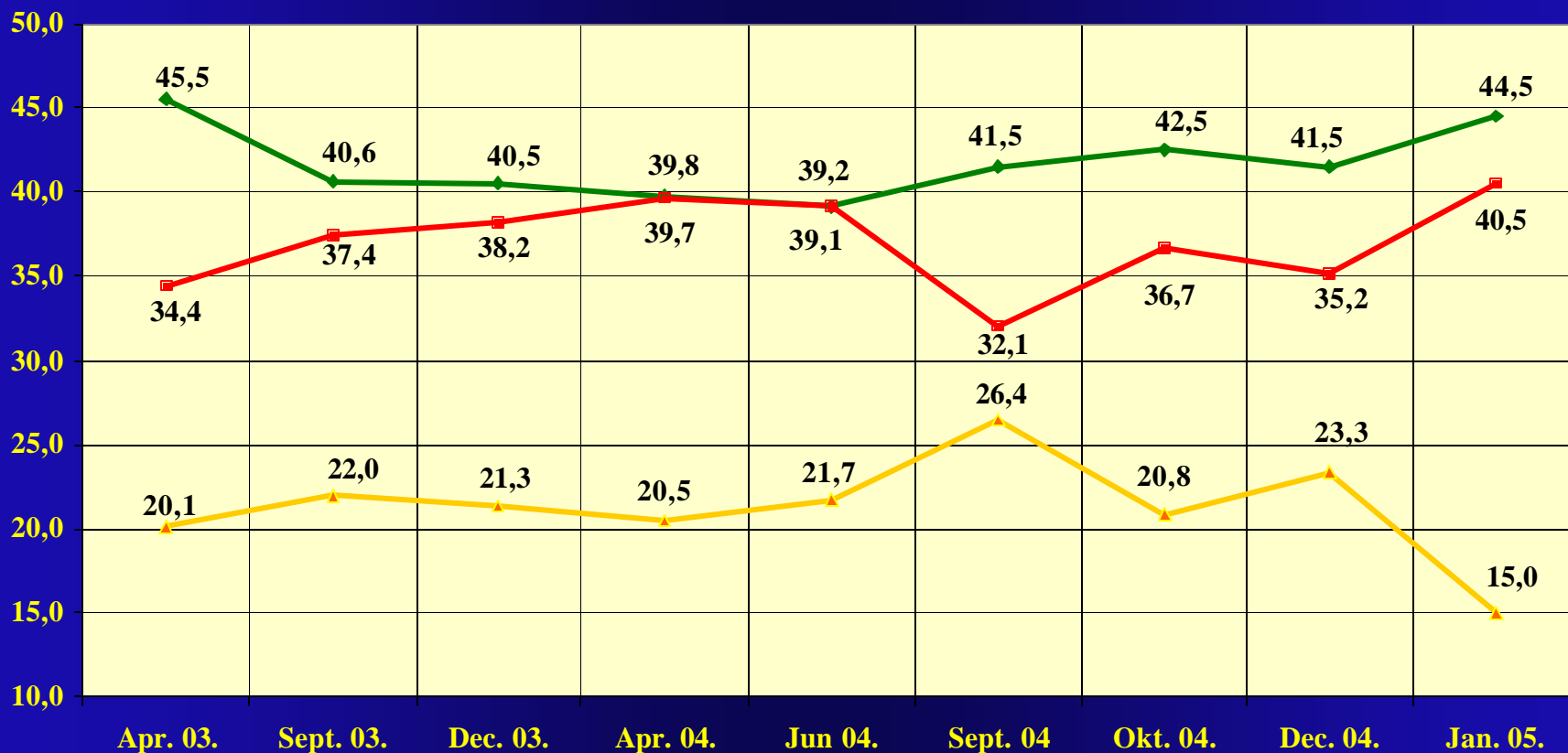
# IZJAŠNJAVANJE NA REFERENDUMU IZ UGLA PRISTALICA RAZLICITIH PARTIJSKIH GRUPACIJA

Partijska identifikacija	Stav		
	ZA samostalnost	PROTIV samostalnosti	Ne zna, ne razmišlja o tome
Provladine pristalice	89.8	3.9	6.3
Pristalice prosrpskih partija	2.0	91.4	6.6
Pristalice GZP -a	35.9	42.3	21.8
Ostali	57.5	32.5	10.0
Neidentifikovani i apstinenti	26.1	46.9	27.0

**C (koeficijent kontingencije) = 0,601**

# IZJAŠNJAVANJE NA REFERENDUMU - TRENDОВI -

◆ ZA    ■ PROTIV    ▲ Ostali



## POVJERENJE U POLITICARE I JAVNE LICNOSTI

Rang politicara – javne licnosti		Prosjecna ocjena	Standardna devijacija
1	NEBOJŠA MEDOJEVIC	2.86	1.414
2	AMFILOHIJE RADOVIC	2.78	1.720
3	MILO ĐUKANOVIC	2.63	1.634
4	FILIP VUJANOVIC	2.54	1.449
5	SVETOZAR MAROVIC	2.35	1.322
6	SLOBODAN MILOŠEVIC	2.28	1.638
7	RANKO KRIVOKAPIC	2.27	1.425
8	BORIS TADIC	2.24	1.227
9	VOJISLAV ŠEŠELJ	2.11	1.471
10	VOJISLAV KOŠTUNICA	2.09	1.293
11	ZORAN ŽIŽIC	2.09	1.327
12	ANDRIJA MANDIC	2.04	1.251
13	DRAGAN ŠOC	2.01	1.135
14	BOŽIDAR BOJOVIC	1.88	1.146
15	MIROLJUB LABUS	1.88	1.053
16	PREDRAG BULATOVIC	1.84	1.093
17	MIODRAG ŽIVKOVIC	1.83	1.029
18	VESNA PEROVIC	1.66	0.958

# POVJERENJE U POLITICARE I JAVNE LICNOSTI - PROVLADINE PRISTALICE -

Rang politicara – javne licnosti		Prosjecna ocjena	Standardna devijacija
1	MILO ĐUKANOVIC	4.26	1.037
2	FILIP VUJANOVIC	3.79	1.149
3	RANKO KRIVOKAPIC	3.51	1.232
4	SVETOZAR MAROVIC	3.00	1.331
5	NEBOJŠA MEDOJEVIC	2.67	1.358
6	BORIS TADIC	2.47	1.277
7	MIROLJUB LABUS	2.07	1.106
8	MIODRAG ŽIVKOVIC	1.87	0.988
9	AMFILOHIJE RADOVIC	1.79	1.199
10	PREDRAG BULATOVIC	1.70	0.961
11	DRAGAN ŠOC	1.60	0.888
12	VESNA PEROVIC	1.59	0.930
13	ZORAN ŽIŽIC	1.52	0.890
14	VOJISLAV KOŠTUNICA	1.51	0.824
15	ANDRIJA MANDIC	1.48	0.807
16	SLOBODAN MILOŠEVIC	1.48	1.060
17	BOŽIDAR BOJOVIC	1.43	0.771
18	VOJISLAV ŠEŠELJ	1.36	0.802

# POVJERENJE U POLITICARE I JAVNE LICNOSTI – PRISTALICE PROSRPSKIH PARTIJA –

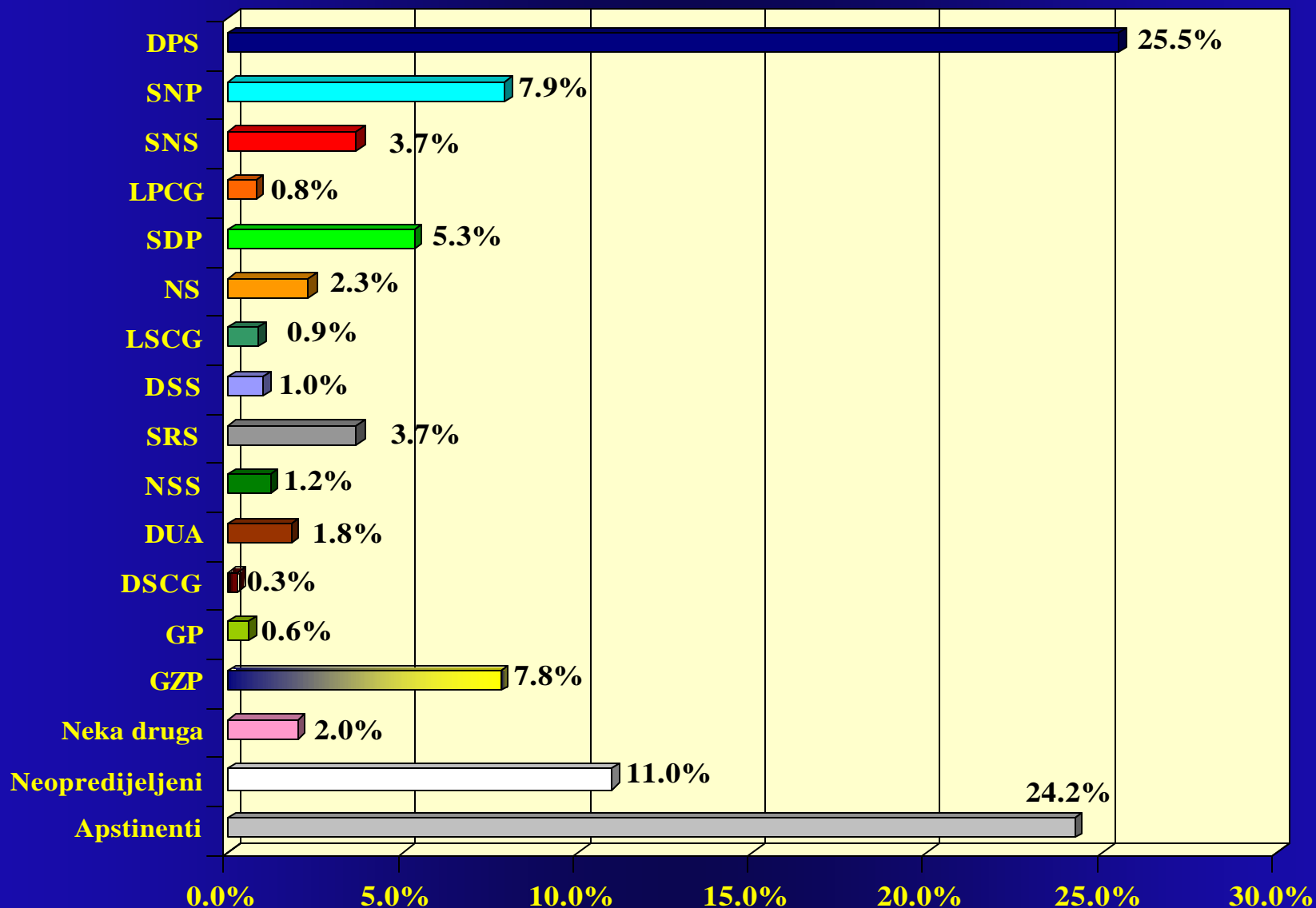
Rang politicara – javne licnosti		Prosjecna ocjena	Standardna devijacija
1	AMFILOHIJE RADOVIC	4.49	1.031
2	SLOBODAN MILOŠEVIC	3.99	1.377
3	VOJISLAV ŠEŠELJ	3.63	1.350
4	ZORAN ŽIŽIC	3.48	1.305
5	VOJISLAV KOŠTUNICA	3.32	1.301
6	ANDRIJA MANDIC	3.21	1.326
7	NEBOJŠA MEDOJEVIC	2.92	1.324
8	BOŽIDAR BOJOVIC	2.88	1.260
9	DRAGAN ŠOC	2.79	1.211
10	PREDRAG BULATOVIC	2.45	1.314
11	BORIS TADIC	2.10	1.154
12	SVETOZAR MAROVIC	1.83	1.117
13	MIODRAG ŽIVKOVIC	1.74	0.993
14	MIROLJUB LABUS	1.74	0.932
15	VESNA PEROVIC	1.73	0.932
16	FILIP VUJANOVIC	1.46	0.806
17	MILO ĐUKANOVIC	1.35	0.857
18	RANKO KRIVOKAPIC	1.20	0.599

# POVJERENJE U POLITICARE I JAVNE LICNOSTI

## – PRISTALICE GZP–a –

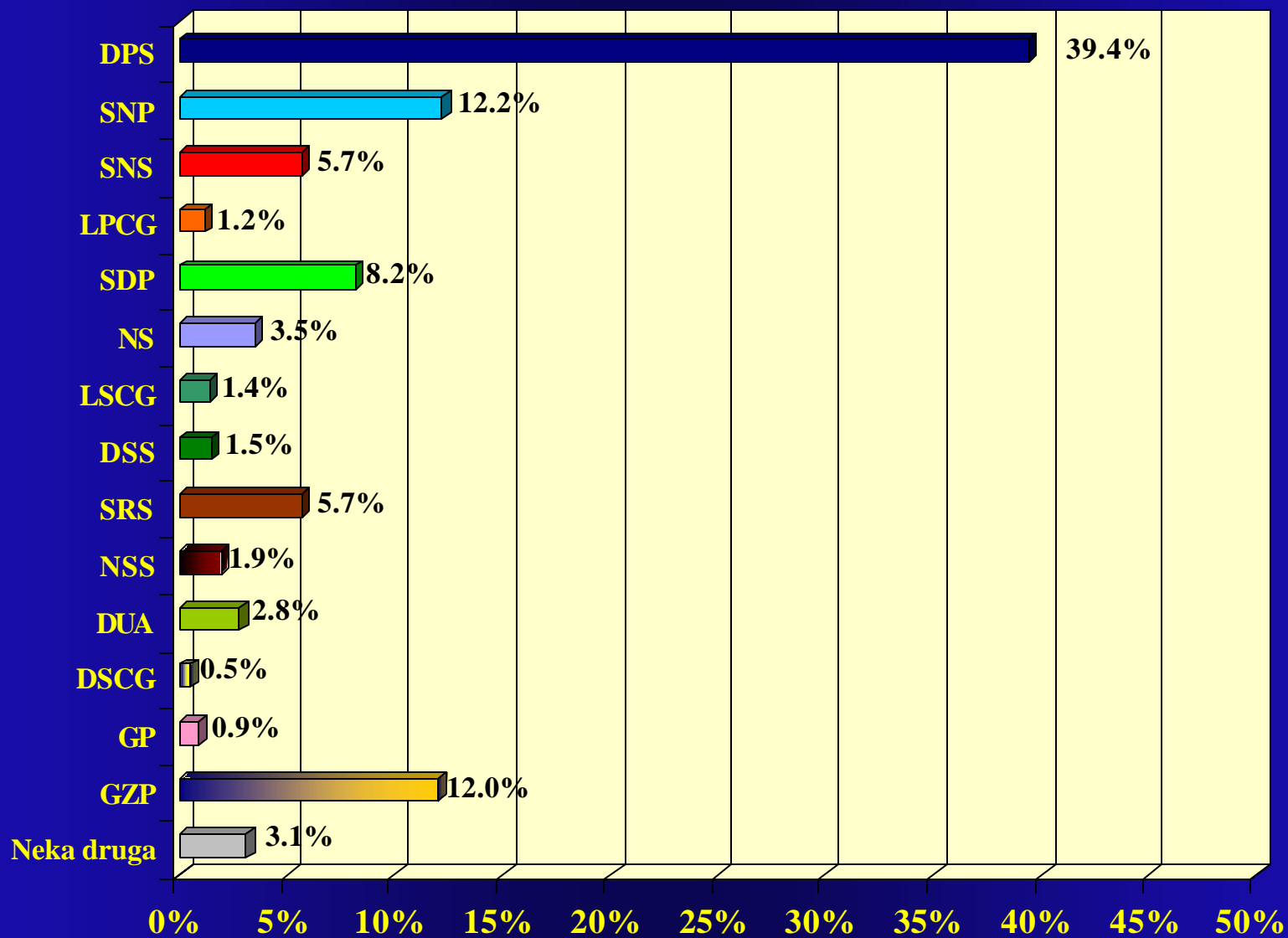
Rang politicara – javne licnosti		Prosjecna ocjena	Standardna devijacija
1	NEBOJŠA MEDOJEVIC	4.25	1.078
2	AMFILOHLJE RADOVIC	2.64	1.649
3	BORIS TADIC	2.32	1.169
4	SVETOZAR MAROVIC	2.27	1.188
5	FILIP VUJANOVIC	2.26	1.273
6	MILO ĐUKANOVIC	2.06	1.283
7	DRAGAN ŠOC	2.05	1.094
8	VOJISLAV KOŠTUNICA	2.01	1.322
9	RANKO KRIVOKAPIC	1.95	1.234
10	MIROLJUB LABUS	1.95	1.062
11	VOJISLAV ŠEŠELJ	1.89	1.401
12	SLOBODAN MILOŠEVIC	1.82	1.449
13	MIODRAG ŽIVKOVIC	1.79	0.917
14	ZORAN ŽIŽIC	1.77	1.098
15	VESNA PEROVIC	1.74	0.880
16	BOŽIDAR BOJOVIC	1.74	1.025
17	ANDRIJA MANDIC	1.72	0.958
18	PREDRAG BULATOVIC	1.59	0.729

# IZBORNA PREFERENCIJA – POJEDINACNE PARTIJE



# IZBORNA PREFERENCIJA – POJEDINACNE PARTIJE

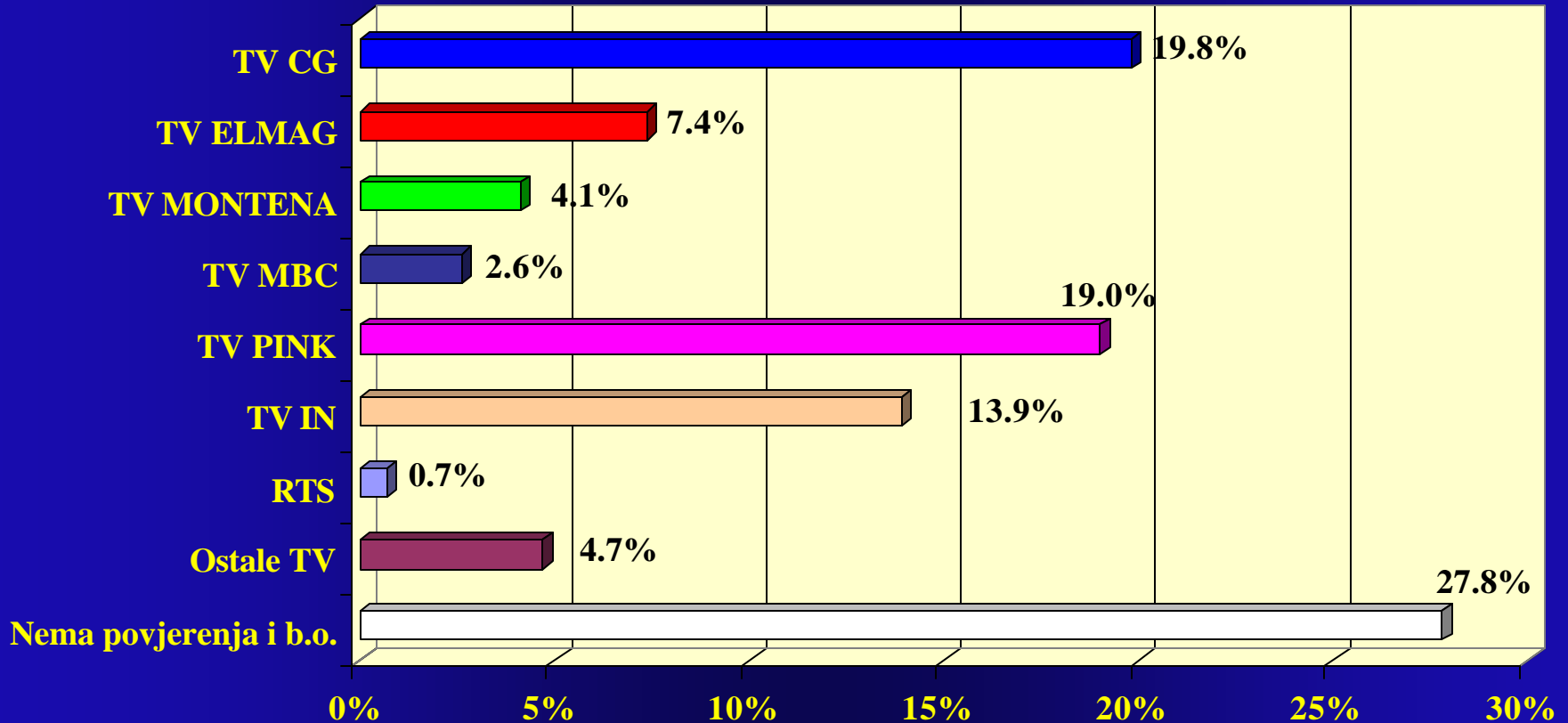
## - Opredijeljeni glasaci -



# CVRSTINA BIRACKOG TIJELA

Glasali oktobra 2002.	Aktuelna partijska preferencija %																
	DPS	SNP	SNS	LPCG	SDP	NS	LSCG	DSS	SRS	NSS	DUA	DSCG	GP	GZP	Neka druga	Neopre- dijeljeni	Apsti- nenti
DPS+SDP	57.4	0.2	0.2		11.7		0.2		0.2		1.2		0.7	6.3	0.9	7.0	13.8
SNP+SNS+NS		30.6	15.0	0.5		9.2		2.9	7.3	1.9			0.5	5.8	1.5	6.3	18.4
LSCG	3.0			18.2	6.1		24.2						6.1	27.3		6.1	9.1
NSS+SRS		10.0							55.0	25.0				5.0		5.0	
DSCG+DUA+PDP	12.0						4.0				44.0	12.0		4.0	8.0	4.0	12.0
Neka druga														25.0		25.0	50.0
Ne sjećaju se	2.1	6.3	1.1	1.1		1.1		2.1	4.2					6.3	5.3	34.7	35.8
Nijesu glasali	2.2	3.3	2.2		0.6	1.7		0.6	3.3	1.7	0.6			11.7	3.3	14.4	54.4

# POVJERENJE U TELEVIZIJU

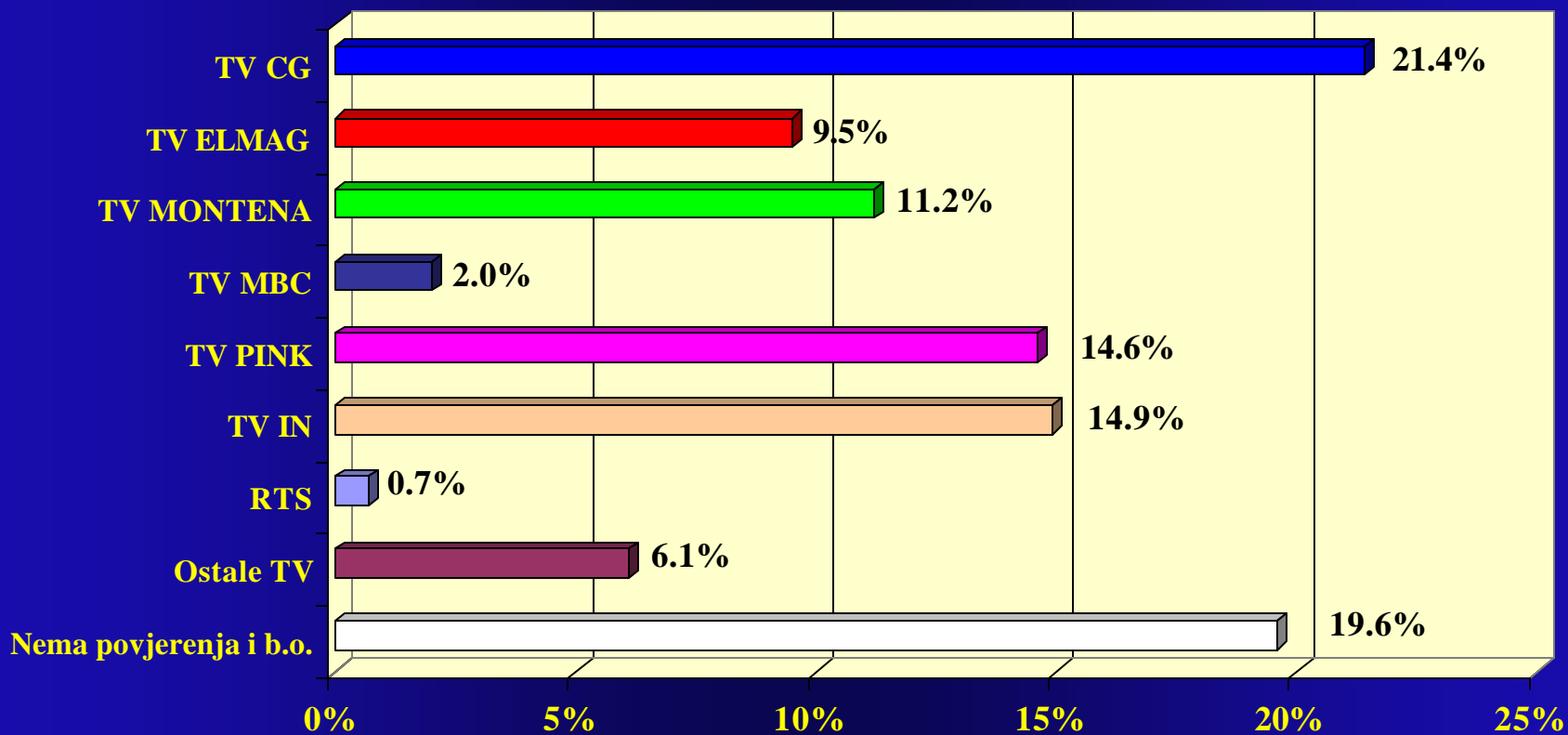


# POVJERENJE U TELEVIZIJU

## - TREND -

	April 04. %	Jun 04. %	Oktobar 04. %	Januar 05. %
<b>TV CG</b>	<b>18.3</b>	<b>18.0</b>	<b>19.0</b>	<b>19.8</b>
<b>TV ELMAG</b>	<b>6.6</b>	<b>8.6</b>	<b>8.5</b>	<b>7.4</b>
<b>TV MONTENA</b>	<b>7.0</b>	<b>7.3</b>	<b>7.5</b>	<b>4.1</b>
<b>TV MBC</b>	<b>5.2</b>	<b>6.9</b>	<b>4.5</b>	<b>2.6</b>
<b>TV PINK</b>	<b>17.7</b>	<b>18.7</b>	<b>14.1</b>	<b>19.0</b>
<b>TV IN</b>	<b>17.8</b>	<b>14.7</b>	<b>13.9</b>	<b>13.9</b>
<b>RTS</b>	<b>-</b>	<b>-</b>	<b>1.0</b>	<b>0.7</b>
<b>Ostale TV</b>	<b>5.6</b>	<b>4.2</b>	<b>2.9</b>	<b>4.7</b>
<i>Nema povjerenja i b.o.</i>	<i>21.8</i>	<i>21.5</i>	<i>28.6</i>	<i>27.8</i>

## POVJERENJE U TELEVIZIJU U PODGORICI



## POVJERENJE U TELEVIZIJU U PODGORICI - TREND -

	April 04. %	Jun 04. %	Oktoabar 04. %	Januar 05. %
<b>TV CG</b>	<b>23.0</b>	<b>16.0</b>	<b>18.7</b>	<b>21.4</b>
<b>TV ELMAG</b>	<b>8.3</b>	<b>10.8</b>	<b>6.7</b>	<b>9.5</b>
<b>TV MONTENA</b>	<b>15.7</b>	<b>17.0</b>	<b>16.9</b>	<b>11.2</b>
<b>TV MBC</b>	<b>4.0</b>	<b>5.2</b>	<b>4.6</b>	<b>2.0</b>
<b>TV PINK</b>	<b>14.0</b>	<b>20.5</b>	<b>14.1</b>	<b>14.6</b>
<b>TV IN</b>	<b>11.7</b>	<b>10.8</b>	<b>12.0</b>	<b>14.9</b>
<b>RTS</b>	<b>-</b>	<b>-</b>	<b>0.4</b>	<b>0.7</b>
<b>Ostale TV</b>	<b>1.7</b>	<b>3.5</b>	<b>2.1</b>	<b>6.1</b>
<i>Nema povjerenja i b.o.</i>	<i>21.6</i>	<i>16.3</i>	<i>24.5</i>	<i>19.6</i>





## POVJERENJE U RADIO

<b>Radio stanice</b>	<b>April 04. %</b>	<b>Jun 04. %</b>	<b>Oktoabar 04. %</b>	<b>Januar 05. %</b>
<b>Radio Crne Gore</b>	<b>12.9</b>	<b>14.2</b>	<b>14.6</b>	<b>14.1</b>
<b>Radio Elmag</b>	<b>11.8</b>	<b>12.4</b>	<b>11.7</b>	<b>13.7</b>
<b>Radio D</b>	<b>2.7</b>	<b>3.0</b>	<b>3.3</b>	<b>4.4</b>
<b>Antena M</b>	<b>3.9</b>	<b>3.3</b>	<b>4.7</b>	<b>2.5</b>
<b>Radio Montena</b>	<b>3.0</b>	<b>3.6</b>	<b>1.6</b>	<b>2.6</b>
<b>Radio Svetigora</b>	<b>0.6</b>	<b>1.1</b>	<b>0.9</b>	<b>2.1</b>
<b>Radio Slobodna Evropa</b>	<b>1.7</b>	<b>1.7</b>	<b>2.1</b>	<b>1.6</b>
<b>Lokalne radio stanice</b>	<b>11.6</b>	<b>17.6</b>	<b>10.6</b>	<b>13.3</b>
<b>Ostale radio stanice</b>	<b>6.5</b>	<b>2.3</b>	<b>5.5</b>	<b>3.4</b>
<i>Nema povjerenja i b.o.</i>	<b>45.3</b>	<b>40.8</b>	<b>45.0</b>	<b>42.3</b>

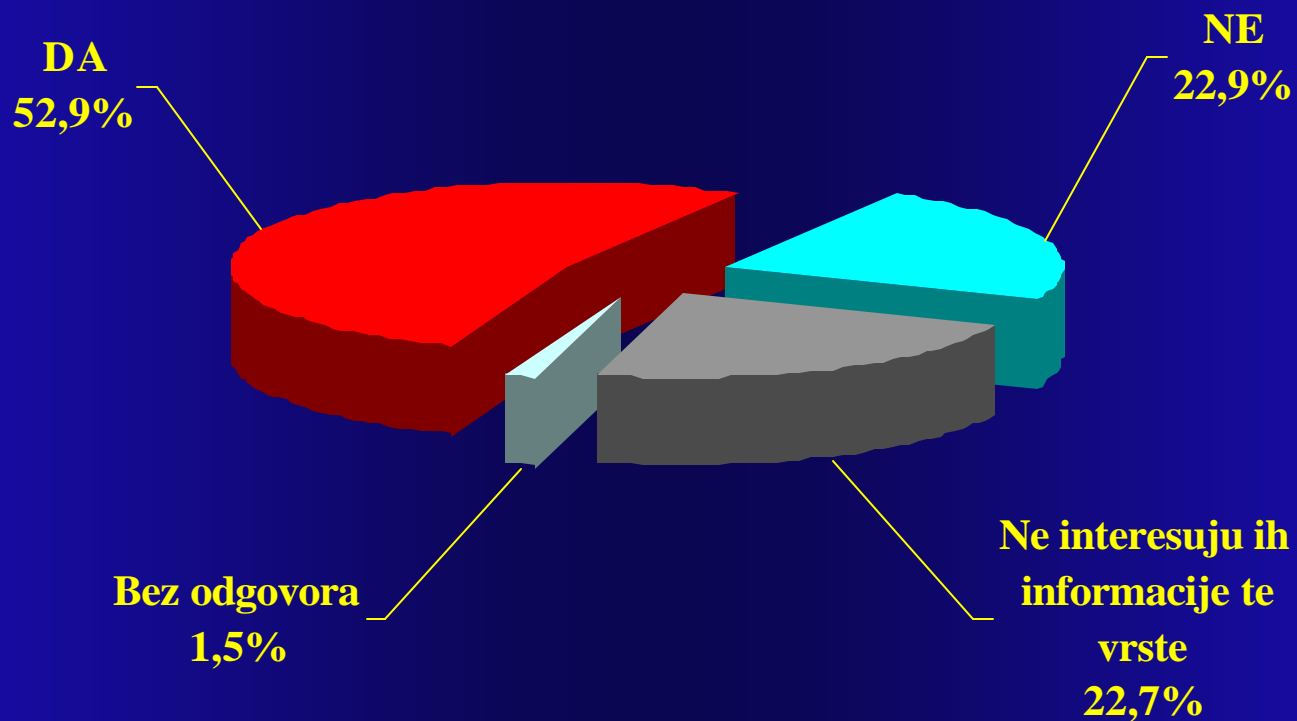
## POVJERENJE U RADIO U PODGORICI - TREND -

<b>Radio stanice</b>	<b>April 04. %</b>	<b>Jun 04. %</b>	<b>Oktoibar 04. %</b>	<b>Januar 05. %</b>
<b>Radio Crne Gore</b>	<b>15.3</b>	<b>14.6</b>	<b>15.1</b>	<b>17.3</b>
<b>Radio Elmag</b>	<b>10.3</b>	<b>13.5</b>	<b>7.4</b>	<b>11.9</b>
<b>Radio D</b>	<b>9.0</b>	<b>10.1</b>	<b>8.8</b>	<b>12.9</b>
<b>Antena M</b>	<b>9.0</b>	<b>5.6</b>	<b>10.9</b>	<b>6.1</b>
<b>Radio Montena</b>	<b>5.0</b>	<b>5.2</b>	<b>1.8</b>	<b>4.1</b>
<b>Radio Svetigora</b>	<b>0.7</b>	<b>1.7</b>	<b>0.4</b>	<b>1.4</b>
<b>Radio Slobodna Evropa</b>	<b>1.0</b>	<b>2.4</b>	<b>1.8</b>	<b>1.0</b>
<b>Lokalne radio stanice</b>	<b>3.0</b>	<b>7.3</b>	<b>6.0</b>	<b>4.1</b>
<b>Ostale radio stanice</b>	<b>1.7</b>	<b>2.8</b>	<b>5.6</b>	<b>4.4</b>
<i>Nema povjerenja i b.o.</i>	<b>45.0</b>	<b>36.8</b>	<b>42.3</b>	<b>36.9</b>

## POVJERENJE U DNEVNE NOVINE - TREND -

Dnevne novine	April 04 %	Jun 04 %	Oktobar 04 %	Januar 05 %
<b>ПОБЈЕДА</b>	10.8	8.6	8.4	9.3
 <b>Vijesti</b>	25.7	29.1	29.4	27.4
 <b>ДАН</b>	14.0	22.1	18.8	20.9
<b>Republika</b>	-	-	0.5	0.9
<b>ПОЛИТИКА</b>	1.3	0.9	0.3	0.7
 <b>вечерње НОВОСТИ</b>	5.7	4.3	4.4	3.8
 <b>BLIC</b>	0.1	0.5	0.4	0.4
Ostale novine	2.1	1.4	1.6	2.2
<i>Nema povjerenja</i>	38.4	31.2	36.2	34.4

## POTREBA ZA INFORMACIJAMA O USLOVIMA ZA ULAZAK U EU



## POTREBA ZA INFORMACIJAMA O USLOVIMA ZA ULAZAK U EU

Partijska identifikacija	Stav			
	DA	NE	Ne interesuju ih informacije te vrste	Bez odgovora
Provladine pristalice	66.9	20.5	11.4	1.2
Pristalice prosrpskih partija	41.9	27.3	29.3	1.5
Pristalice GZP-a	59.0	21.8	15.4	3.8
Ostali	50.0	27.5	20.0	2.5
Neidentifikovani i apstinenti	44.9	22.4	31.5	1.1

## OCEKIVANI IZVORI INFORMACIJA O USLOVIMA ZA PRIKLJUCENJE EU

Izvori informacija	%
Predstavnici Vlade i drugih državnih organa	40.2
Predstavnici političkih partija	7.6
Predstavnici organa lokalne uprave	1.1
Pojedine nevladine organizacije	6.1
Mediji	15.7
Neko drugi	2.7
<i>Ne interesuju ih informacije te vrste</i>	25.2

## STAVOVI O SUDIJAMA I SUDSTVU U CRNOJ GORI

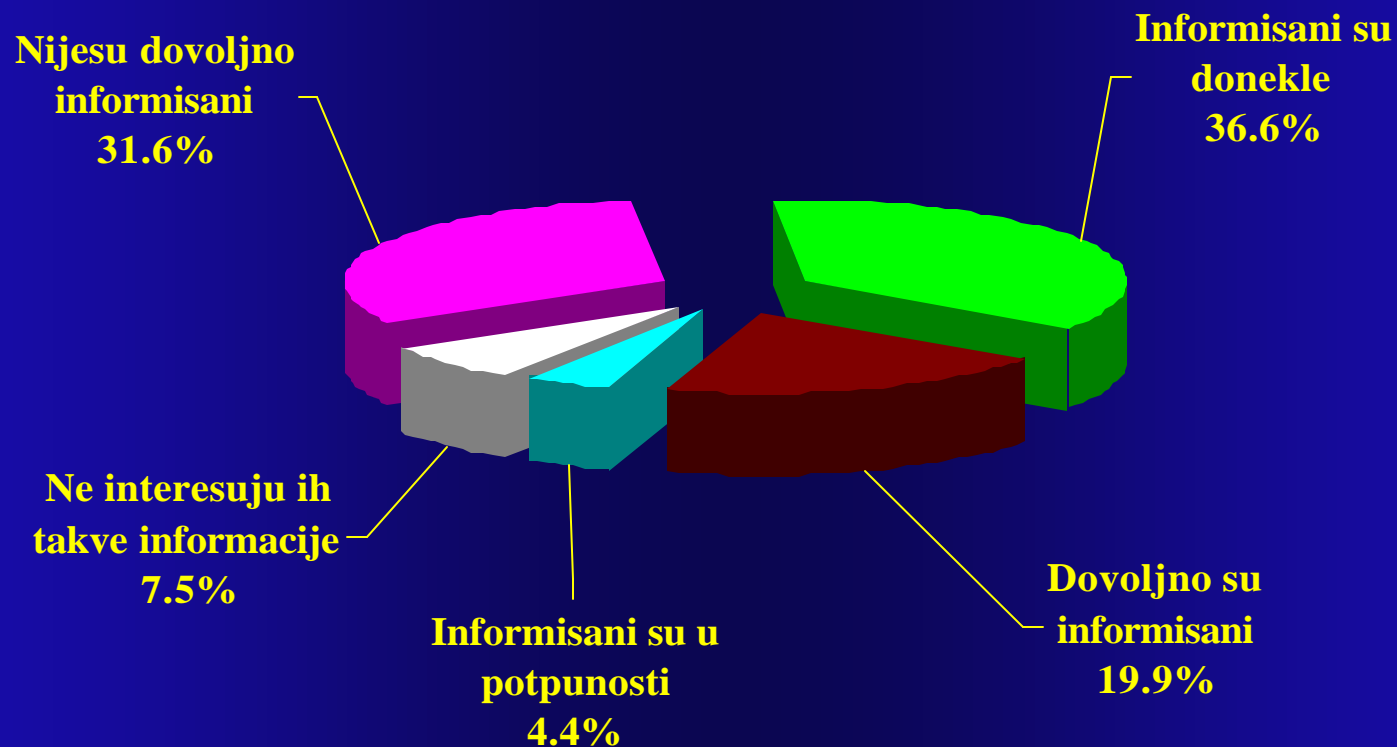
	Stavovi				
	Veoma	Uglavnom	Donekle	Nimalo	Ne može da procjeni
<b>Nepriistrasni</b>	8.0	14.0	32.5	23.7	21.8
<b>Strucno osposobljeni</b>	8.7	35.2	28.2	9.9	18.0
<b>Efikasni u rješavanju sporova</b>	3.7	12.5	35.9	30.0	17.9
<b>Nepotkupljivi</b>	9.6	12.9	28.4	22.2	26.9

# SUDIJE I SUDSTVO

## IZ UGLA PRISTALICA RAZLICITIH PARTIJSKIH GRUPACIJA

Partijska identifikacija		Stavovi				
		Veoma	Uglavnom	Donekle	Nimalo	Ne može da procjeni
Provladine pristalice	Nepriistrasni	6.6	23.2	35.5	13.6	21.1
	Strucno osposobljeni	13.9	39.5	23.8	6.6	16.3
	Efikasni u rješavanju sporova	5.4	19.3	39.2	17.8	18.4
	Nepotkupljivi	8.1	17.8	31.9	15.1	27.1
Pristalice prosrpskih partija	Nepriistrasni	11.1	10.6	32.8	26.3	19.2
	Strucno osposobljeni	7.1	38.4	28.3	13.6	12.6
	Efikasni u rješavanju sporova	4.0	4.5	37.4	42.9	11.1
	Nepotkupljivi	13.1	14.1	27.8	23.7	21.2
Pristalice GZP-a	Nepriistrasni	5.1	9.0	37.2	29.5	19.2
	Strucno osposobljeni	1.3	39.7	29.5	10.3	19.2
	Efikasni u rješavanju sporova	1.3	11.5	28.2	41.0	17.9
	Nepotkupljivi	9.0	9.0	24.4	32.1	25.6

# INFORMISANOST O REFORMI OBRAZOVANJA



# INFORMISANOST O REFORMI OBRAZOVANJA IZ UGLA PRISTALICA RAZLICITIH PARTIJSKIH GRUPACIJA

Partijska identifikacija	Stav				
	Nijesu dovoljni informisani	Informisani donekle	Dovoljno informisani	Informisani u potpunosti	Ne interesuju ih takve informacije
Provladine pristalice	29.8	42.2	19.3	6.3	2.4
Pristalice prosrpskih partija	30.8	30.8	24.2	3.5	10.6
Pristalice GZP-a	29.5	35.9	26.9	1.3	6.4
Ostali	32.5	40.0	15.0	10.0	2.5
Neidentifikovani i apstinenti	33.5	33.8	16.8	3.1	12.8

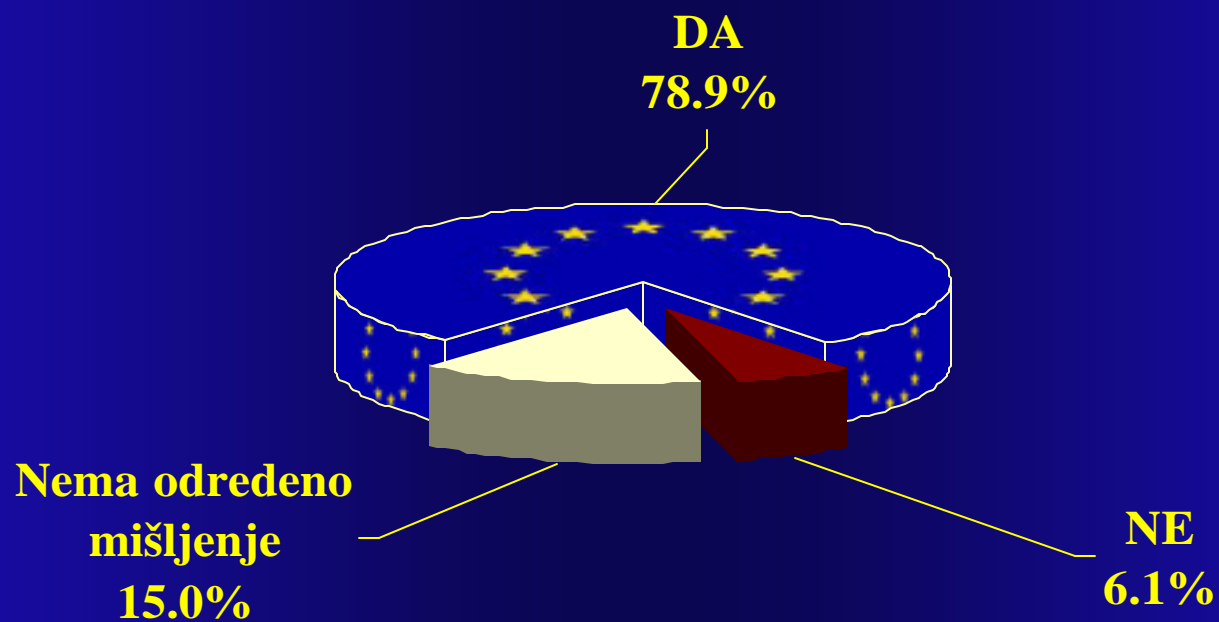
## PERCEPCIJA EFEKATA REFORME OBRAZOVANJA

Efekti:	Stav		
	DA	NE	Ne može da procijeni
Obezbijediti lakše i brže usvajanje savremenih znanja i vještina (strani jezici, kompjuterska pismenost, građansko obrazovanje i dr..)	50.1	17.4	32.5
Obezbijediti brže i lakše zapošljavanje mladih	30.7	32.5	36.8
Doprinijeti razvoju demokratskih vrijednosti kao što je npr. poštovanje prava drugih, bez obzira na njihovu polnu, nacionalnu, vjersku i drugu pripadnost	37.3	24.5	38.2

# PERCEPCIJA EFEKATA REFORME OBRAZOVANJA IZ UGLA PRISTALICA RAZLIČITIH PARTIJSKIH GRUPACIJA

Partijska identifikacija		Stavovi		
		DA	NE	Ne može da procijeni
Provladine pristalice	Obezbijediti lakše i brže usvajanje savremenih znanja i vještina (strani jezici, kompjuterska pismenost, građansko obrazovanje i dr..)	71.7	3.3	25.0
	Obezbijediti brže i lakše zapošljavanje mladih	47.6	16.0	36.4
	Doprinijeti razvoju demokratskih vrijednosti kao što je npr. poštovanje prava drugih, bez obzira na njihovu polnu, nacionalnu, vjersku i drugu pripadnost	61.1	8.4	30.5
Pristalice prosrpskih partija	Obezbijediti lakše i brže usvajanje savremenih znanja i vještina (strani jezici, kompjuterska pismenost, građansko obrazovanje i dr..)	29.3	41.4	29.3
	Obezbijediti brže i lakše zapošljavanje mladih	18.7	57.1	24.2
	Doprinijeti razvoju demokratskih vrijednosti kao što je npr. poštovanje prava drugih, bez obzira na njihovu polnu, nacionalnu, vjersku i drugu pripadnost	21.7	49.0	29.3
Pristalice GZP-a	Obezbijediti lakše i brže usvajanje savremenih znanja i vještina (strani jezici, kompjuterska pismenost, građansko obrazovanje i dr..)	45.7	17.9	33.3
	Obezbijediti brže i lakše zapošljavanje mladih	25.7	33.3	41.0
	Doprinijeti razvoju demokratskih vrijednosti kao što je npr. poštovanje prava drugih, bez obzira na njihovu polnu, nacionalnu, vjersku i drugu pripadnost	26.9	28.2	44.9
Neidentifikovani i apstinenti	Obezbijediti lakše i brže usvajanje savremenih znanja i vještina (strani jezici, kompjuterska pismenost, građansko obrazovanje i dr..)	42.0	16.5	41.5
	Obezbijediti brže i lakše zapošljavanje mladih	22.4	33.2	44.4
	Doprinijeti razvoju demokratskih vrijednosti kao što je npr. poštovanje prava drugih, bez obzira na njihovu polnu, nacionalnu, vjersku i drugu pripadnost	25.6	25.3	49.1

# CLANSTVO U EVROPSKOJ UNIJI



## PARTIJSKA PREFERENCIJA I CLANSTVO U EU

Partijska identifikacija	Stav		
	DA	NE	Nema određeno mišljenje
Provladine pristalice	91.6	1.8	6.6
Pristalice prosrpskih partija	71.7	12.6	15.7
Pristalice GZP-a	79.5	9.0	11.5
Ostali	75.0	10.0	15.0
Neidentifikovani i apstinenti	71.3	5.4	23.3

**C (koeficijent kontingencije) = 0,254**

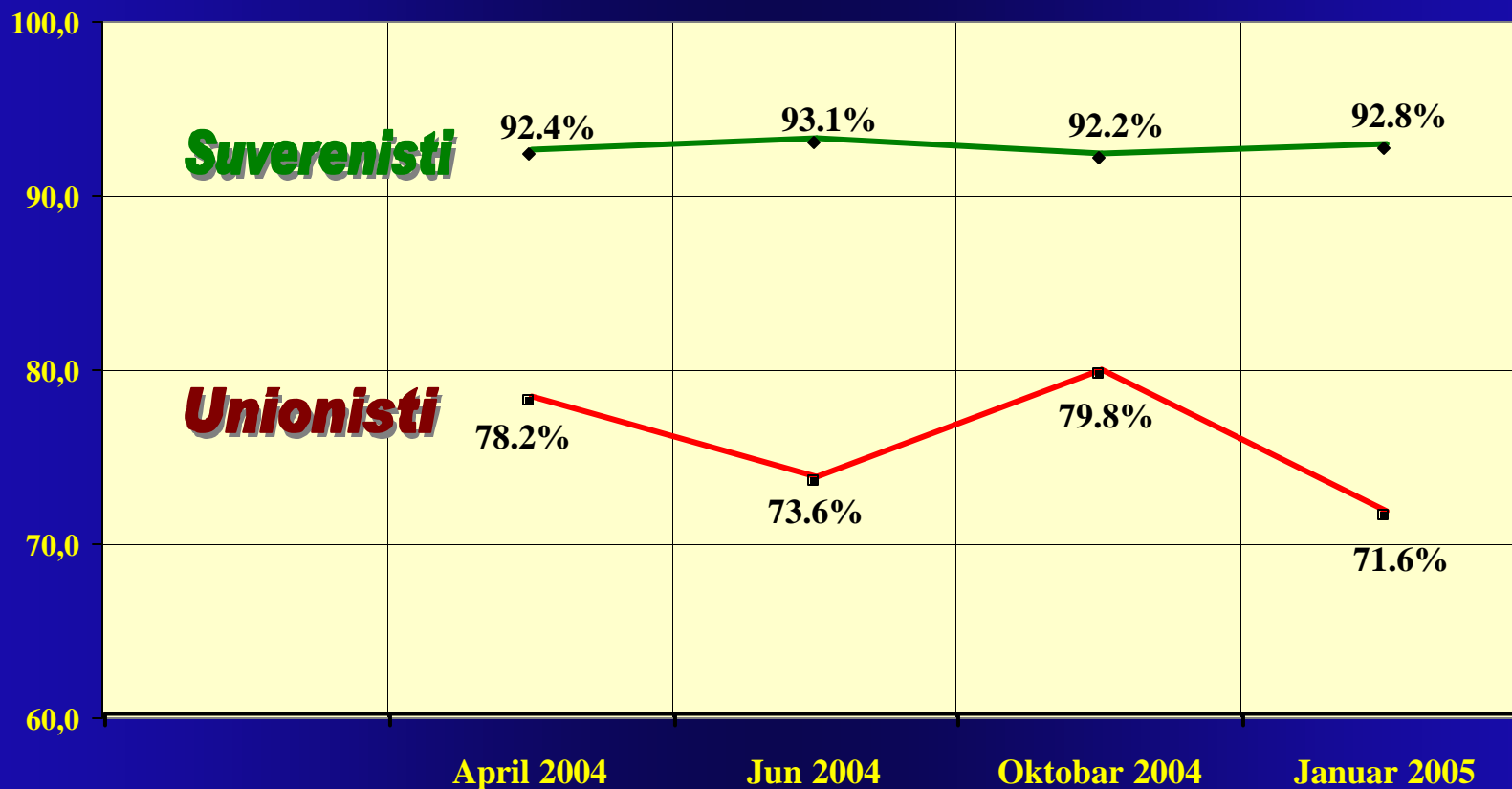
# CLANSTVO U EU

## U PERCEPCIJI PRISTALICA RAZLICITIH DRŽAVNIH OPCIJA

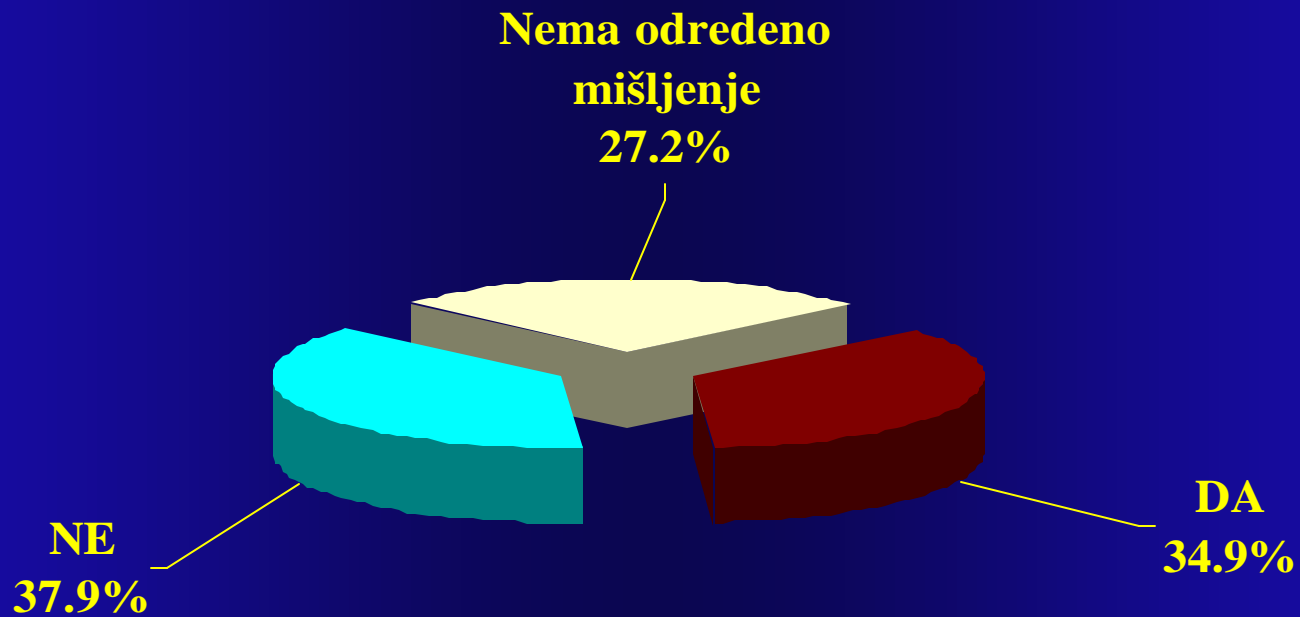
	Stav					
	DA		NE		Nema određeno mišljenje	
	Okt '04.	Jan '05.	Okt '04.	Jan '05.	Okt '04.	Jan '05.
<b>Suverenisti</b>	<b>92.2</b>	<b>92.8</b>	<b>3.1</b>	<b>2.2</b>	<b>4.7</b>	<b>5.0</b>
<b>Unionisti</b>	<b>79.8</b>	<b>71.6</b>	<b>8.7</b>	<b>10.6</b>	<b>11.5</b>	<b>17.8</b>
<b>Ostali</b>	<b>66.7</b>	<b>57.3</b>	<b>3.1</b>	<b>5.3</b>	<b>30.2</b>	<b>37.4</b>

**C (koeficijent kontingencije) = 0,338**

# CLANSTVO U EU U PERCEPCIJI PRISTALICA RAZLICITIH DRŽAVNIH OPCIJA - TRENDOVI -



# CLANSTVO U NATO



## PARTIJSKA PREFERENCIJA I CLANSTVO U NATO

Partijska identifikacija	Stav		
	DA	NE	Nema određeno mišljenje
Provladine pristalice	58.4	17.5	24.1
Pristalice prosrpskih partija	13.1	68.7	18.2
Pristalice GZP -a	38.5	34.6	26.9
Ostali	40.0	40.0	20.0
Neidentifikovani i apstinenti	23.6	40.3	36.1

**C (koeficijent kontingencije) = 0,407**

# CLANSTVO U NATO

## U PERCEPCIJI PRISTALICA RAZLICITIH DRŽAVNIH OPCIIJA


	Stav					
	DA		NE		Nema određeno mišljenje	
	Okt '04.	Jan '05.	Okt '04.	Jan '05.	Okt '04.	Jan '05.
<b>Suverenisti</b>	<b>62.4</b>	<b>56.6</b>	<b>16.2</b>	<b>18.2</b>	<b>21.4</b>	<b>25.2</b>
<b>Unionisti</b>	<b>19.9</b>	<b>16.5</b>	<b>58.9</b>	<b>61.2</b>	<b>21.3</b>	<b>22.3</b>
<b>Ostali</b>	<b>25.0</b>	<b>20.0</b>	<b>30.2</b>	<b>33.3</b>	<b>44.8</b>	<b>46.7</b>

**C (koeficijent kontingencije) = 0,439**


# CLANSTVO U NATO

## U PERCEPCIJI PRISTALICA RAZLICITIH DRŽAVNIH OPCIJA

### - TRENDVI -



## SARADNJA SA TRIBUNALOM U HAGU



# PARTIJSKA PREFERENCIJA I SARADNJA SA TRIBUNALOM U HAGU

Partijska identifikacija	Stav		
	DA	NE	Nema određeno mišljenje
Provladine pristalice	73.8	13.9	12.3
Pristalice prosrpskih partija	8.6	79.8	11.6
Pristalice GZP-a	56.4	21.8	21.8
Ostali	52.5	30.0	17.5
Neidentifikovani i apstinenti	34.4	42.6	23.0

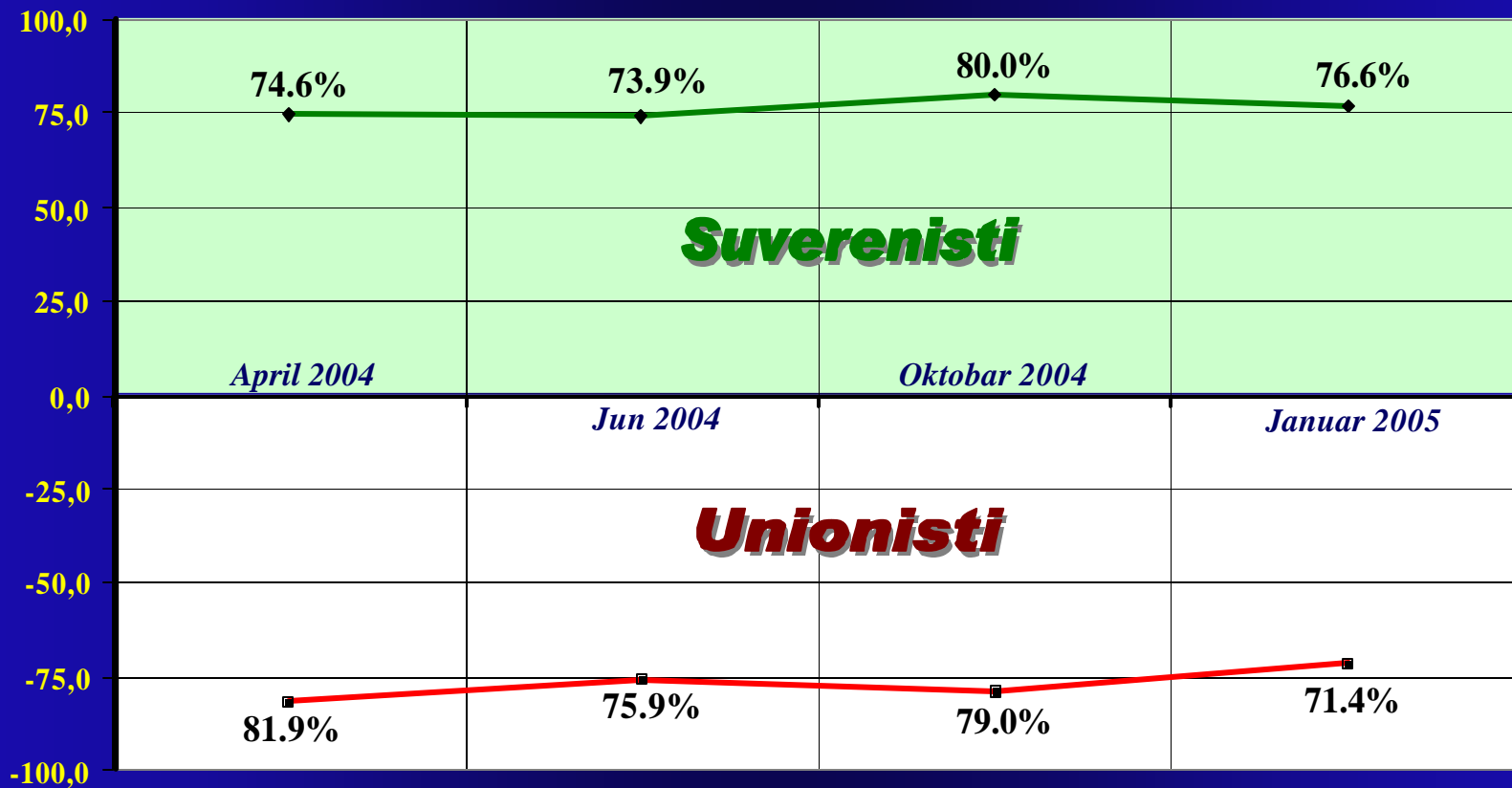
**C (koeficijent kontingencije) = 0,478**

# SARADNJA SA TRIBUNALOM U HAGU U PERCEPCIJI PRISTALICA RAZLICITIH DRŽAVNIH OPCIIJA




	Stav					
	DA		NE		Nema određeno mišljenje	
	Okt '04.	Jan '05.	Okt '04.	Jan '05.	Okt '04.	Jan '05.
<b>Suverenisti</b>	<b>80.0</b>	<b>76.6</b>	<b>11.3</b>	<b>13.5</b>	<b>8.7</b>	<b>9.9</b>
<b>Unionisti</b>	<b>11.4</b>	<b>12.6</b>	<b>79.0</b>	<b>71.4</b>	<b>9.6</b>	<b>16.0</b>
<b>Ostali</b>	<b>28.1</b>	<b>37.3</b>	<b>34.4</b>	<b>22.7</b>	<b>37.5</b>	<b>40.0</b>

**C (koeficijent kontingencije) = 0,559**

# SARADNJA SA TRIBUNALOM U HAGU U PERCEPCIJI PRISTALICA RAZLICITIH DRŽAVNIH OPCIIJA - TRENDOVI -






## OSLONCI CRNE GORE U SPOLJNOJ POLITICI

		Stavovi					
		Nimalo	Malo	U velikoj mjeri	U potpunosti	Ne može da procjeni	Bez odgovora
EU		7.9	18.9	25.1	24.3	5.5	18.3
SAD		29.5	19.1	14.8	9.6	7.0	20.0
RUSIJA		21.4	26.0	15.3	8.5	8.7	20.1

**NAPOMENA:** 18,4% ispitanika smatra da Crna Gora se ne treba oslanjati ni na koga posebno u spoljnoj politici

## OSLONCI CRNE GORE U SPOLJNOJ POLITICI

		Stavovi					
		Nimalo	Malo	U velikoj mjeri	U potpunosti	Ne može da procjeni	Bez odgovora
<b>EU</b> 	Suverenisti	2.9	12.4	32.6	33.3	4.9	13.9
	Unionisti	13.8	27.7	19.0	14.8	4.9	19.8
	Ostali	6.7	14.7	19.3	23.3	8.7	27.3
<b>SAD</b> 	Suverenisti	13.3	21.6	24.0	17.8	7.4	16.0
	Unionisti	49.6	15.3	6.9	2.7	4.4	21.0
	Ostali	23.3	22.0	8.7	4.0	12.7	29.3
<b>Rusija</b> 	Suverenisti	28.8	27.6	11.5	7.0	8.1	17.1
	Unionisti	13.8	26.9	20.5	11.6	7.2	20.0
	Ostali	20.0	18.7	12.7	4.7	14.7	29.3

# OSLONCI CRNE GORE U SPOLJNOJ POLITICI

Partijska identifikacija		Stavovi					
		Nimalo	Malo	U velikoj mjeri	U potpunosti	Ne može da procjeni	Bez odgovora
Provladine pristalice	EU	2.1	12.3	32.2	34.3	5.1	13.9
	SAD	11.1	24.1	24.1	18.4	7.2	15.1
	Rusija	26.8	28.0	14.8	7.2	7.2	16.0
Pristalice prosrpskih partija	EU	14.6	28.8	21.7	15.2	5.1	14.6
	SAD	58.6	14.6	5.6	1.0	4.0	16.2
	Rusija	10.6	29.3	23.7	13.6	6.6	16.2
Pristalice GZP-a	EU	9.0	14.1	25.6	32.1	2.6	16.7
	SAD	25.6	25.6	15.4	10.3	5.1	17.9
	Rusija	24.4	30.8	7.7	9.0	11.5	16.7
Neidentifikovani i apstinenti	EU	8.2	20.2	20.7	17.6	7.1	26.1
	SAD	30.4	16.8	10.5	5.4	9.4	27.6
	Rusija	19.3	21.6	13.6	6.8	11.4	27.3