



Odjeljenje za empirijska istraživanja

Političko javno mnjenje Crne Gore

Februar 2008.

Projekat podržava



**Foundation Open Society Institute
Predstavništvo Crna Gora**

www.cedem.cg.yu

UZORAK

- Istraživanje obavljeno u periodu **od 15. do 20.02.2008.**
- Primijenjen Cedem-ov, standardni dvostruko stratifikovani uzorak sa slučajnim izborom ispitanika u finalnim jedinicama.
- Projektovani uzorak: 1000 ispitanika
- Realizovani uzorak: **981** ispitanika iz **9 opština** (Pljevlja, Berane, Bijelo Polje, Podgorica, Nikšić, Cetinje, Herceg-Novi, Bar i Ulcinj)
- Standardna greška uzorka u odnosu na demografsku strukturu iznosi 1.5%.

OSNOVNE KARAKTERISTIKE UZORKA

Polna struktura ispitanika	%
Muškarci	48.6
Žene	51.4
UKUPNO	100.0

Starosna struktura ispitanika	%
od 18 do 34 godina	34.6
od 35 do 54 godina	37.1
preko 55 godina	28.3
UKUPNO	100.0

OSNOVNE KARAKTERISTIKE UZORKA

Obrazovna struktura ispitanika	%
Bez obrazovanja	1.2
Osnovno obrazovanje	11.0
Srednje obrazovanje	59.6
Više obrazovanje	14.0
Visoko obrazovanje	14.3
UKUPNO	100.0

OSNOVNE KARAKTERISTIKE UZORKA

Nacionalnost ispitanika	%
Crnogorci	44.8
Srbi	33.6
Bošnjaci	4.2
Albanaci	5.0
Muslimani	8.5
Hrvati	1.4
Ostali	2.5
UKUPNO	100.0

POVJERENJE U INSTITUCIJE

- Stavovi ukupne skupine ispitanika iskazani preko koeficijenta (K) -

Rang / Institucija		N	K	SD
1	Srpska pravoslavna crkva	746	3.38	1.624
2	Predsjednik Crne Gore	887	2.90	1.400
3	Vlada Crne Gore	890	2.72	1.387
4	Policija Crne Gore	884	2.60	1.306
5	Skupština Crne Gore	876	2.59	1.278
6	Crnogorska pravoslavna crkva	707	2.41	1.531
7	Sudstvo Crne Gore	867	2.31	1.224
8	Političke partije u Crnoj Gori	848	2.28	1.104

N – broj ispitanika koji su iznijeli stav;

K – koeficijent povjerenja;

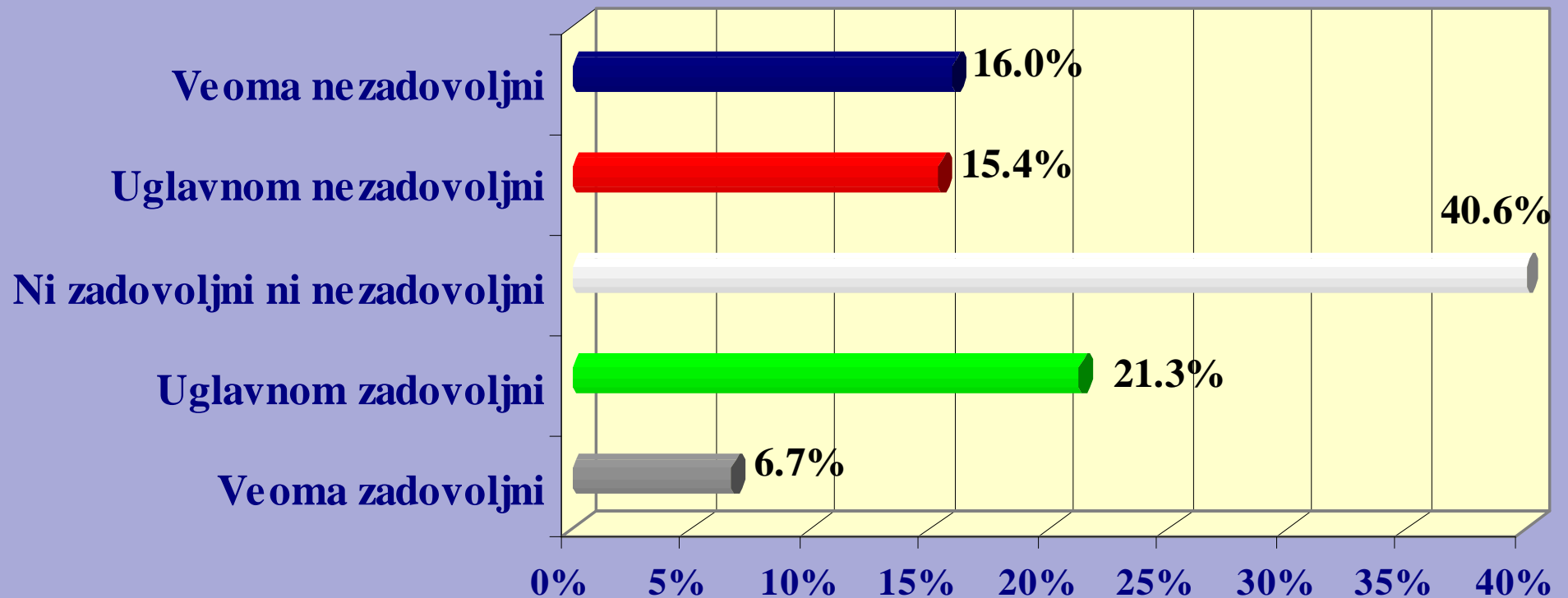
SD – standardna devijacija

POVJERENJE U INSTITUCIJE

-TREND -

Rang / Institucija		K (koeficijent povjerenja)			
		Feb '07.	Jun '07.	Sep/okt '07.	Feb '08.
1	Srpska pravoslavna crkva	3.29	3.40	3.42	3.38
2	Predsjednik Crne Gore	2.69	2.86	2.84	2.90
3	Vlada Crne Gore	2.56	2.80	2.72	2.72
4	Policija Crne Gore	2.47	2.68	2.60	2.60
5	Skupština Crne Gore	2.96	2.68	2.66	2.59
6	Sudstvo Crne Gore	2.26	2.57	2.50	2.41
7	Crnogorska pravoslavna crkva	2.35	2.55	2.56	2.31
8	Političke partije u Crnoj Gori	2.16	2.34	2.36	2.28

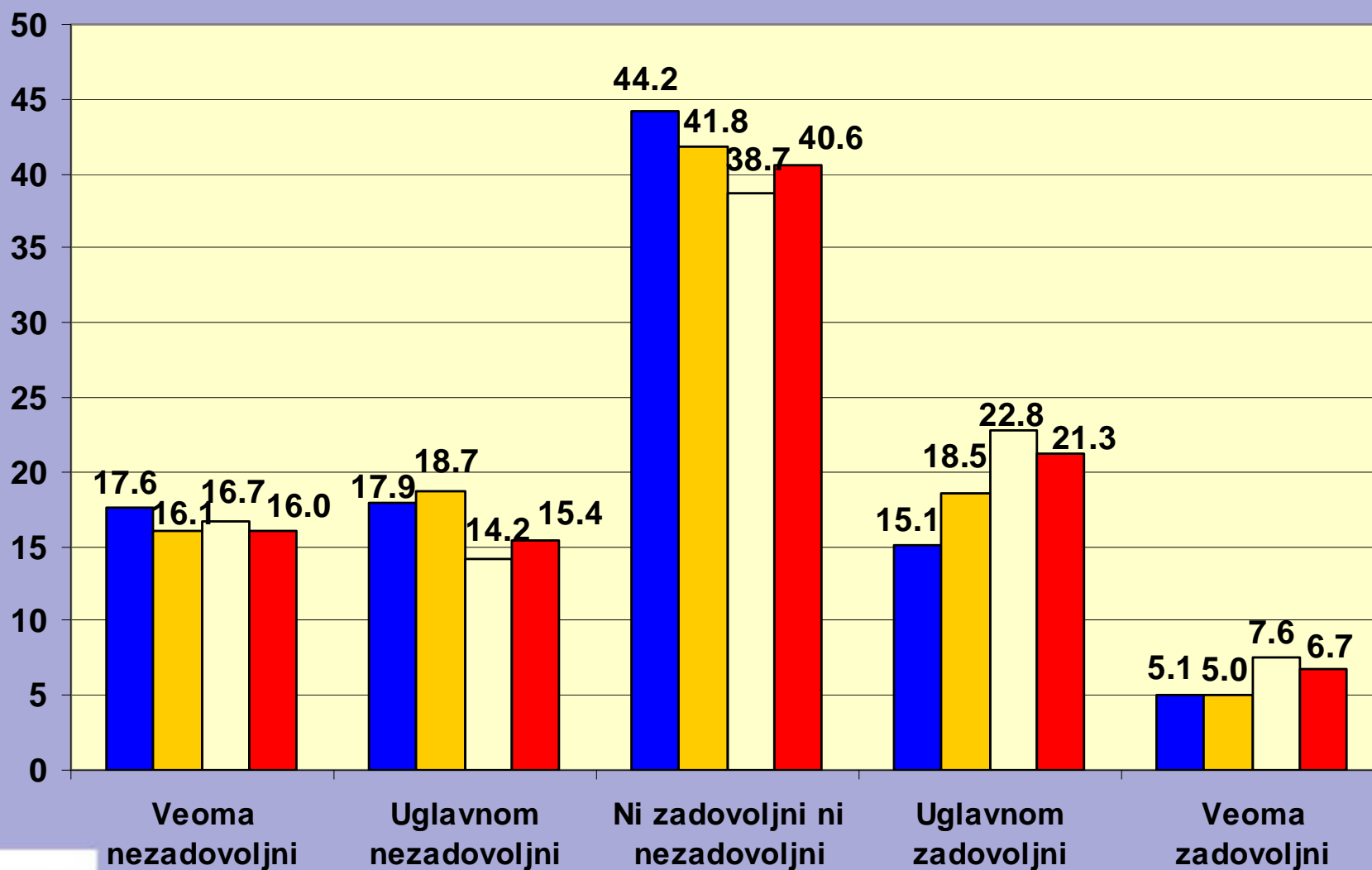
ZADOVOLJSTVO RADOM VLADE CRNE GORE



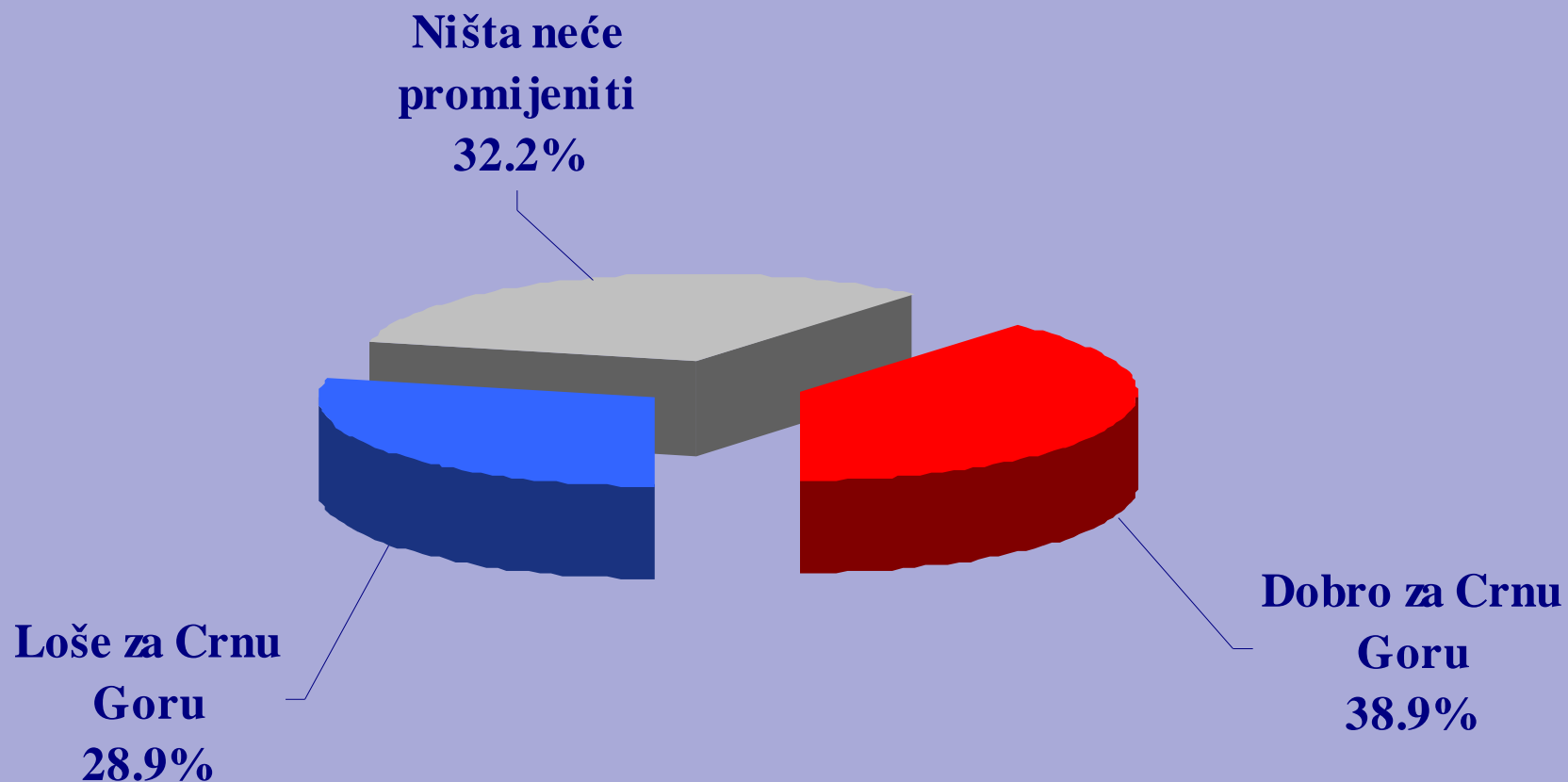
ZADOVOLJSTVO RADOM VLADE CRNE GORE

- TREND -

■ Februar 07. ■ Jun 07. □ Sep/okt 07. ■ Februar 08.



PROMJENA PREMIJERA I REKONSTRUKCIJA VLADE RCG



POVJERENJE U POLITIČARE I JAVNE LIČNOSTI

- Ukupna skupina ispitanika -

Rang političara/javnih ličnosti		Okt '07.	Februar '08.		
		PO	N	PO	SD
1	Željko ŠTURANOVIĆ	3.07	876	3.36	1.438
2	Vanja ČALOVIĆ	3.19	851	3.16	1.550
3	Filip VUJANOVIĆ	3.02	889	3.06	1.473
4	Milo ĐUKANOVIĆ	3.01	872	2.96	1.694
5	Gordana ĐUROVIĆ	2.95	839	2.89	1.466
6	Nebojša MEDOJEVIĆ	2.98	873	2.65	1.427
7	Srđan MILIĆ	2.18	804	2.42	1.356
8	Vujica LAZOVIĆ	2.46	753	2.39	1.352
9	Ranko KRIVOKAPIĆ	2.47	887	2.36	1.471
10	Andrija MANDIĆ	2.37	838	2.30	1.425
11	Ranko KADIĆ	2.23	802	2.01	1.236
12	Miodrag ŽIVKOVIĆ	2.08	835	1.99	1.114
13	Predrag POPOVIĆ	2.09	834	1.94	1.164
14	Zoran ŽIŽIĆ	1.99	824	1.93	1.205
15	Emilo LABUDOVIĆ	1.93	828	1.88	1.221
16	Ferhat DINOŠA	1.83	832	1.85	1.175
17	Mehmet BARDHI	1.65	824	1.66	1.053
18	Rafet HUSOVIĆ	1.64	741	1.64	1.064
19	Vasilj SINIŠTAJ	1.55	761	1.58	0.988

PO – prosječna ocjena
SD – standardna devijacija

STEPEN KORUPCIJE

Institucija / oblast		Februar '08.				
		N	Min	Max	K	SD
1	Carina	788	0	10	7.45	2.885
2	Sudstvo	803	0	10	7.31	2.978
3	Zdravstvo	822	0	10	7.28	3.006
4	Tužilaštvo	787	0	10	7.24	2.965
5	Policija	804	0	10	7.20	3.012
6	Opštinske službe	801	0	10	7.08	3.058
7	Državne službe	800	0	10	7.04	2.999
8	Visoko školstvo (Univerzitet)	775	0	10	6.29	3.186
9	Sport	763	0	10	6.04	3.370
10	Mediji (TV, radio, novine)	767	0	10	5.99	3.265
11	Srednje školstvo	776	0	10	5.38	3.404
12	Osnovno školstvo	775	0	10	4.65	3.625

N – broj ispitanika koji su iznijeli stav; K – koeficijent povjerenja; SD – stand. devijacija

STEPEN KORUPCIJE

- TREND -

Institucija / oblast	Koeficijent povjerenja (K)		
	Jun '07.	Sept/okt '07.	Februar '08.
Carina	7.21	7.30	7.45
Sudstvo	6.90	7.13	7.31
Zdravstvo	7.04	7.37	7.28
Tužilaštvo	6.70	7.00	7.24
Policija	6.85	7.17	7.20
Opštinske službe	6.71	7.00	7.08
Državne službe	6.64	7.08	7.04
Visoko školstvo (Univerzitet)	6.07	6.60	6.29
Sport	5.64	5.44	6.04
Mediji (TV, radio, novine)	5.88	6.01	5.99
Srednje školstvo	5.15	5.36	5.38
Osnovno školstvo	4.38	4.75	4.65

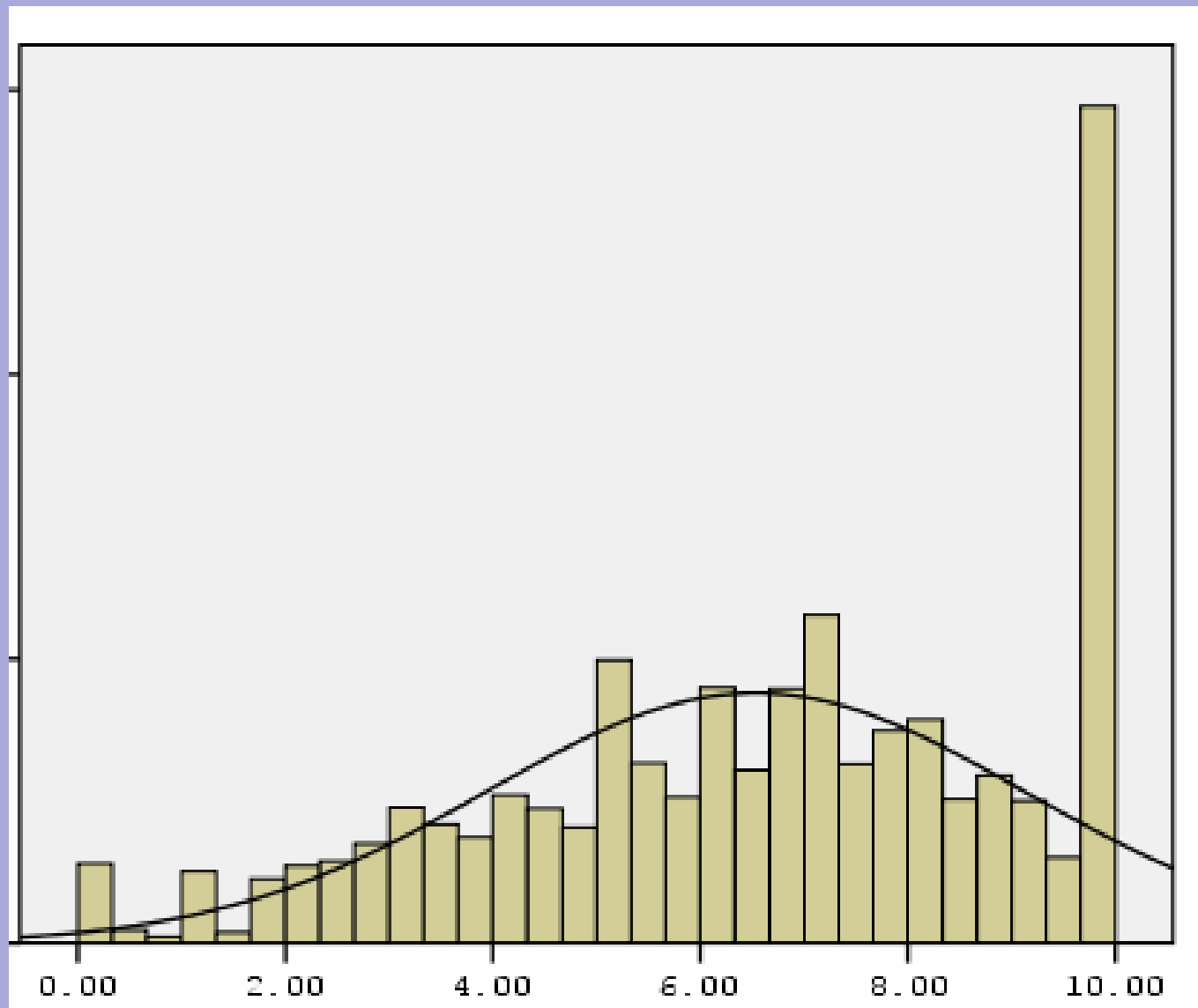
INDEKS KORUPCIJE

INDEKS

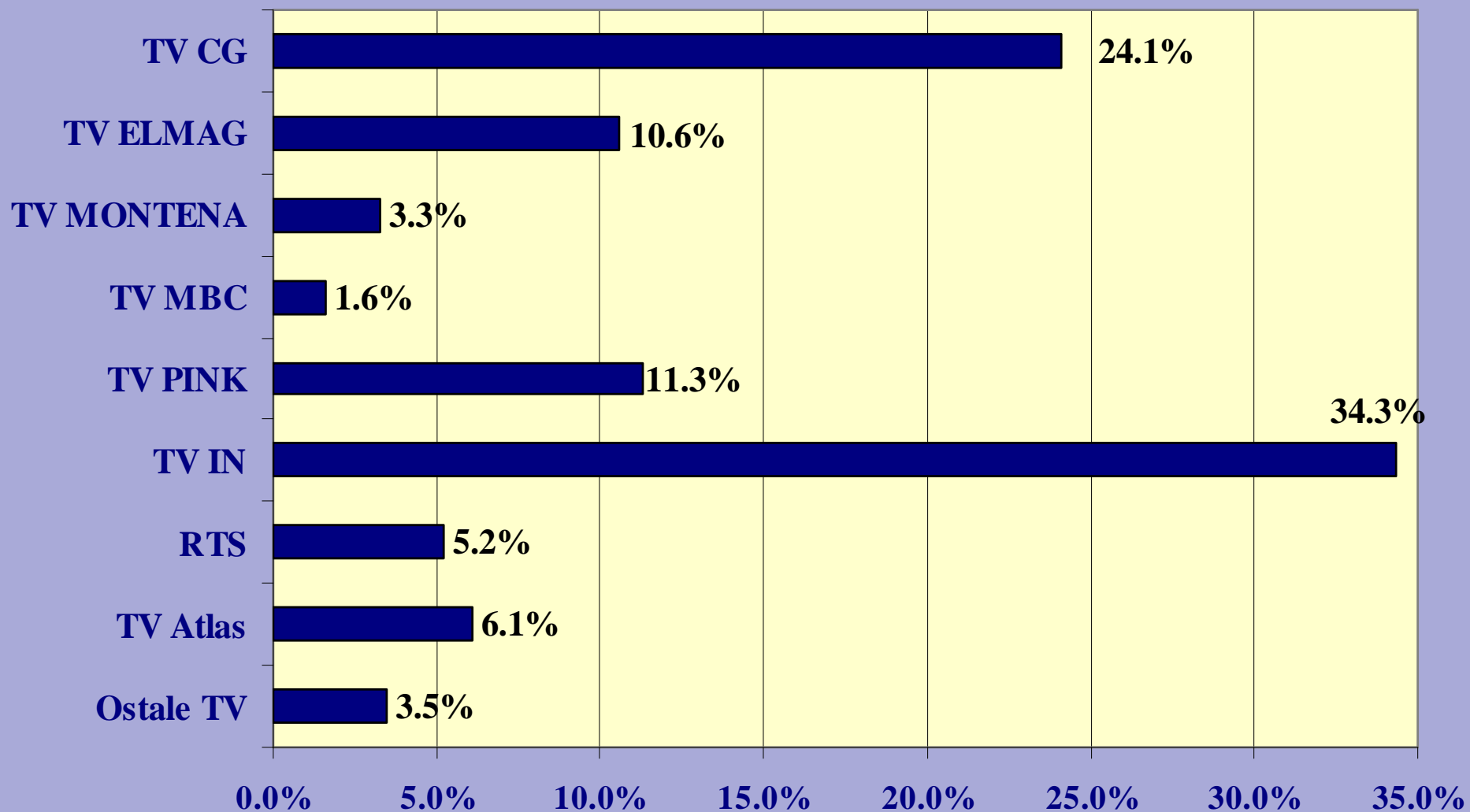
Jun '07.
6.28

Sept/okt '07. 
6.51

Februar '08. 
6.53



POVJERENJE U TELEVIZIJU



POVJERENJE U TELEVIZIJU

- TREND -

TV stanice	Decem. 05. %	Jun 06. %	Sept. 06. %	Feb 07. %	Jun 07. %	Sep/okt 07. %	Feb 08. %
TV CG	25.6	29.0	28.5	26.3	26.0	25.4	24.1
TV ELMAG	9.8	13.7	16.0	10.8	9.9	14.4	10.6
TV MONTENA	6.0	4.7	3.5	3.6	2.8	4.1	3.3
TV MBC	2.6	2.1	2.8	2.3	3.3	0.9	1.6
TV PINK	21.8	13.3	13.6	16.2	16.4	14.5	11.3
TV IN	22.7	28.7	23.8	27.0	27.6	28.5	34.3
ATLAS TV	-	2.3	-	-	7.6	6.5	6.1
RTS	2.7	1.6	2.0	1.4	1.4	1.6	5.2
Ostale TV	8.9	4.7	9.9	12.5	5.2	4.1	3.5

N = 737

N = 701

N = 745

N = 779

N = 820

N = 771

N = 767

POVJERENJE U TELEVIZIJU U PODGORICI

- TREND -

TV stanice	Decem. 05. %	Jun 06. %	Sept. 06. %	Feb. 07. %	Jun 07. %	Sept/okt 07. %	Feb 08. %
TV CG	24.2	24.2	29.8	24.5	24.2	20.0	17.5
TV ELMAG	13.0	15.8	13.5	11.4	10.7	19.0	12.3
TV MONTENA	12.4	7.4	7.7	7.3	4.9	7.7	6.4
TV MBC	1.8	2.1	4.3	1.1	3.9	0.4	0.9
TV PINK	22.5	11.1	11.5	16.7	18.2	11.4	13.8
TV IN	22.4	35.8	27.4	32.2	31.3	34.9	40.4
ATLAS TV	-	2.6	-	-	4.6	3.9	2.6
RTS	0.5	-	-	0.6	0.8	1.1	4.5
Ostale TV	3.2	1.1	5.8	6.1	1.3	1.5	1.6

N = 229

N = 190

N = 208

N = 220

N = 228

N = 227

N = 211

POVJERENJE U RADIO

- TREND -

Radio stanice	Decem. 05. %	Jun 06. %	Sept. 06. %	Feb. 07. %	Jun 07. %	Sept/okt 07. %	Feb 08. %
Radio Crne Gore	28.6	30.3	28.8	22.2	23.7	21.4	26.2
Radio Elmag	22.8	23.4	25.1	20.3	20.4	23.9	20.6
Radio D	8.4	8.6	4.9	11.0	6.4	10.1	9.4
Antena M	3.6	6.3	5.1	5.5	2.9	3.3	3.7
Radio Montena	2.5	2.0	4.2	2.6	2.8	1.9	2.1
Radio Svetigora	1.9	1.4	2.2	2.1	1.4	-	1.2
Radio Slobodna Evropa	0.6	0.6	0.5	1.9	0.9	0.2	1.3
Atlas Radio	-	-	-	-	5.6	7.0	5.6
Lokalne radio stanice	22.9	19.3	17.0	25.8	28.6	26.3	15.8
Ostale radio stanice	8.9	8.2	12.1	8.6	7.3	6.0	14.2
	N = 580	N = 512	N = 546	N = 581	N = 591	N = 552	N = 520

POVJERENJE U RADIO U PODGORICI

- TREND -

Radio stanice	Decem. 05. %	Jun 06. %	Sept. 06. %	Feb. 07. %	Jun 07. %	Sept/okt 07. %	Feb 08. %
Radio Crne Gore	31.1	30.5	32.0	23.4	24.3	24.0	24.0
Radio Elmag	19.5	17.9	21.1	12.6	17.0	22.1	13.8
Radio D	20.7	22.5	17.0	27.9	13.8	23.2	17.6
Antena M	7.0	13.2	10.9	8.7	4.8	5.5	9.0
Radio Montena	6.6	2.0	7.5	3.4	6.7	2.7	3.7
Radio Slobodna Evropa	0.9	-	-	2.2	1.8	-	1.9
Atlas Radio	-	-	-	-	6.7	3.2	3.3
Lokalne radio stanice	11.6	4.0	2.7	9.8	12.3	16.4	-
Ostale radio stanice	2.2	9.9	8.2	11.5	12.7	2.9	26.0

N = 178

N = 151

N = 147

N = 161

N = 152

N = 149

N = 142

POVJERENJE U DNEVNE NOVINE

- TREND -

Dnevne novine	Decem. 05. %	Jun 06. %	Sept. 06. %	Feb. 07. %	Jun 07. %	Sept/okt 07. %	Feb 08. %
POBJEDA	15.6	13.0	12.6	14.1	11.9	12.0	12.6
VIJESTI	43.9	46.7	47.9	44.0	42.1	50.8	48.5
DAN	27.8	31.9	33.0	35.1	35.4	32.4	32.2
REPUBLIKA	0.4	1.6	1.4	0.7	1.5	1.0	0.9
POLITIKA	2.5	0.9	1.0	0.7	1.5	-	0.8
VEČERNJE NOVOSTI	7.0	5.3	3.3	2.2	3.5	3.1	3.7
BLIC	0.5	-	-	0.1	0.7	0.3	0.6
OSTALE NOVINE	2.2	0.6	0.7	3.0	3.3	0.4	0.8

N = 666

N = 640

N = 693

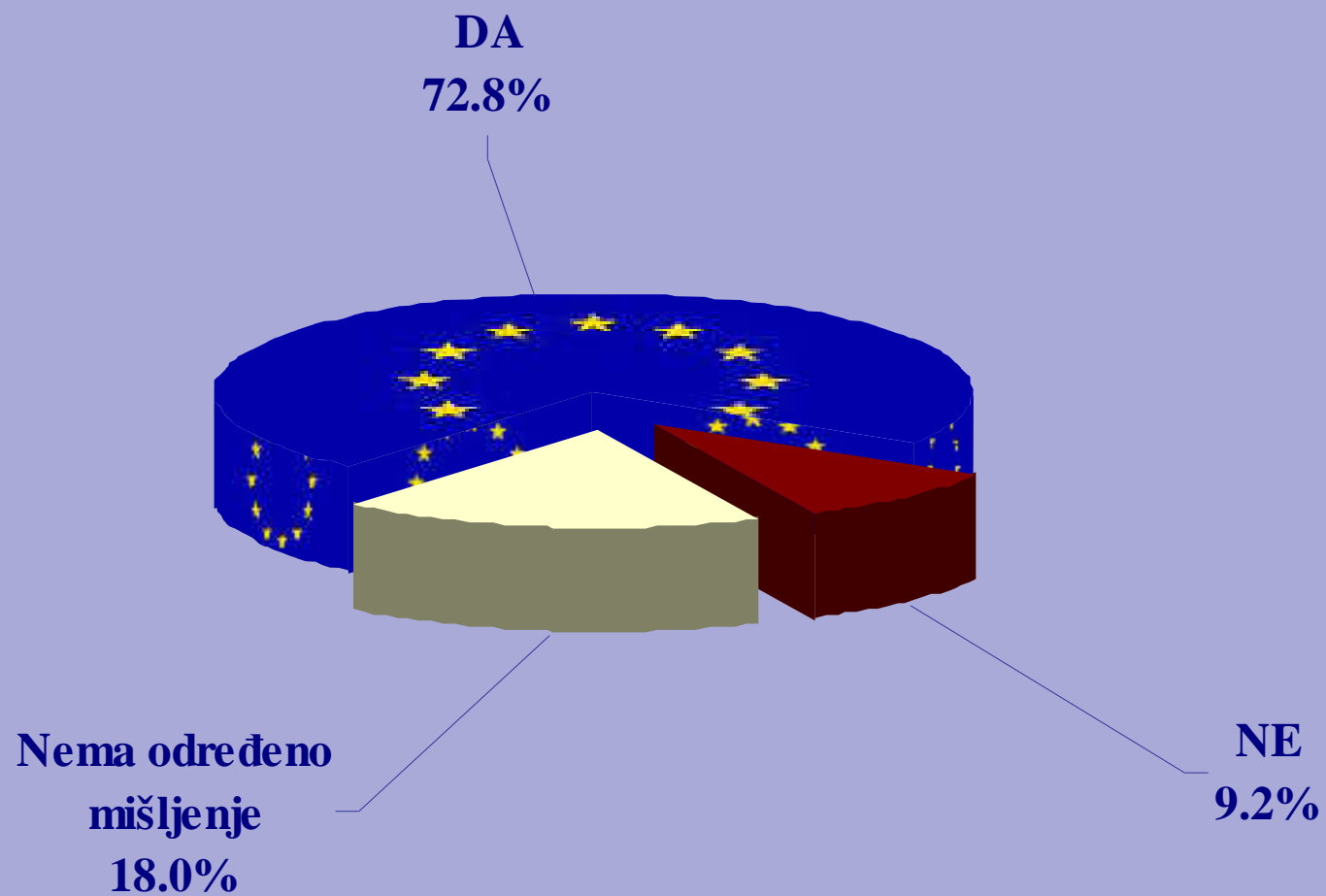
N = 689

N = 722

N = 662

N = 652

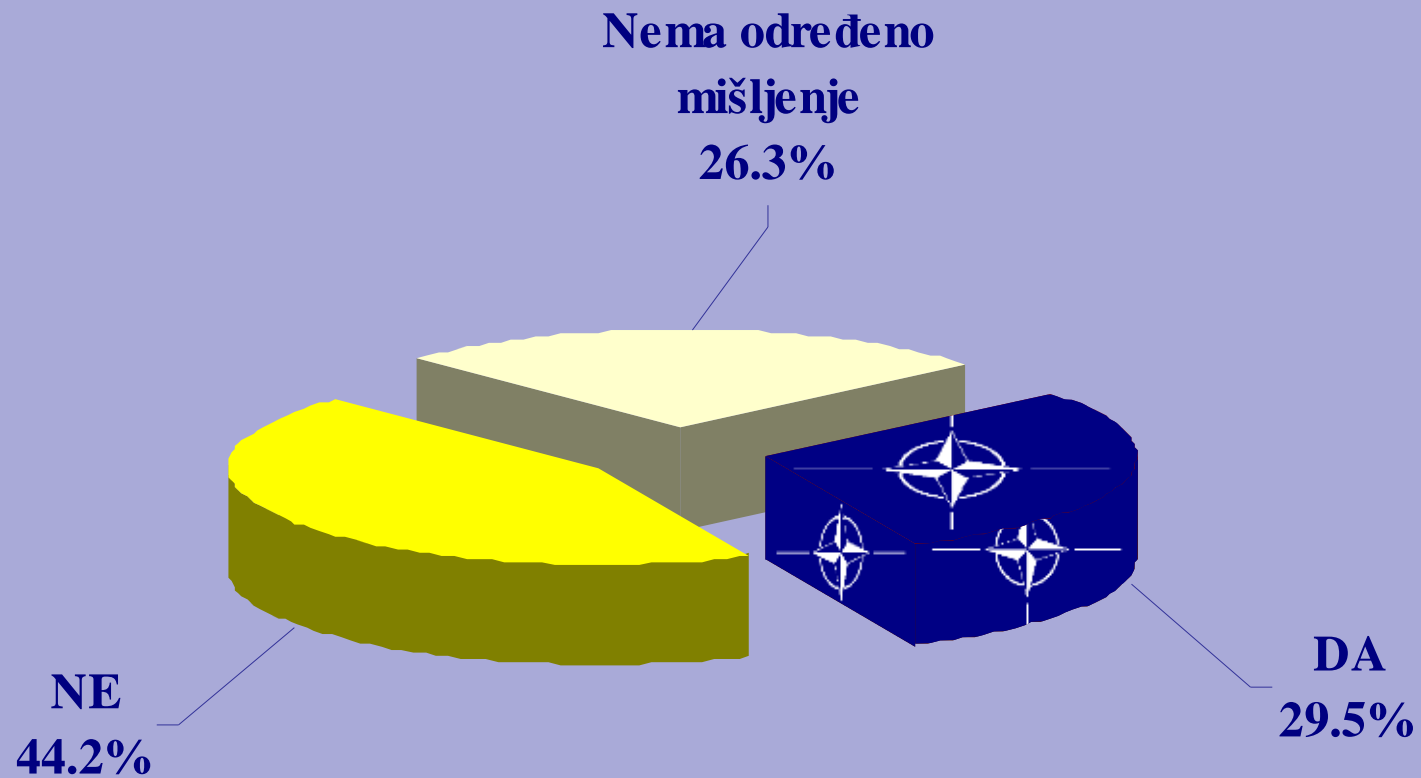
ČLANSTVO U EVROPSKOJ UNIJI



ČLANSTVO U EVROPSKOJ UNIJI

Stav	Period istraživanja					
	Jun '06.	Avg '06.	Feb '07.	Jun '07.	Sep/okt '07.	Feb '08.
DA	81.5	76.5	74.0	78.3	72.4	72.8
NE	5.5	5.6	8.4	6.5	9.4	9.2
Nema određeno mišljenje	13.0	17.9	17.6	15.2	18.2	18.0

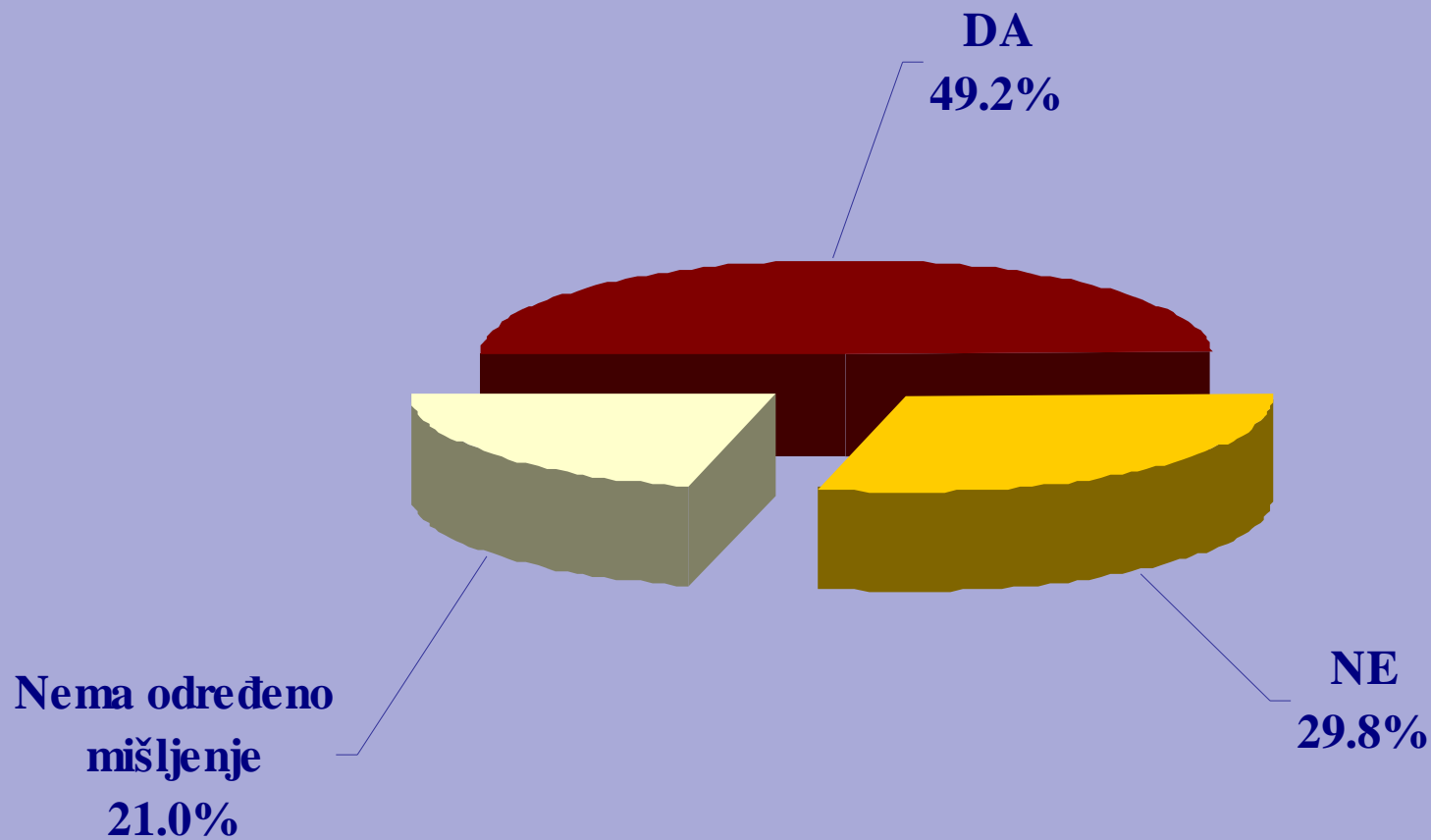
ČLANSTVO U NATO



ČLANSTVO U NATO

Stav	Period istraživanja					
	Jun '06.	Avg '06.	Feb '07.	Jun '07.	Sep/okt '07.	Feb '08.
DA	44.2	36.9	36.6	32.9	32.4	29.5
NE	27.3	31.4	34.6	39.7	40.7	44.2
Nema određeno mišljenje	28.5	31.8	28.8	27.4	26.9	26.3

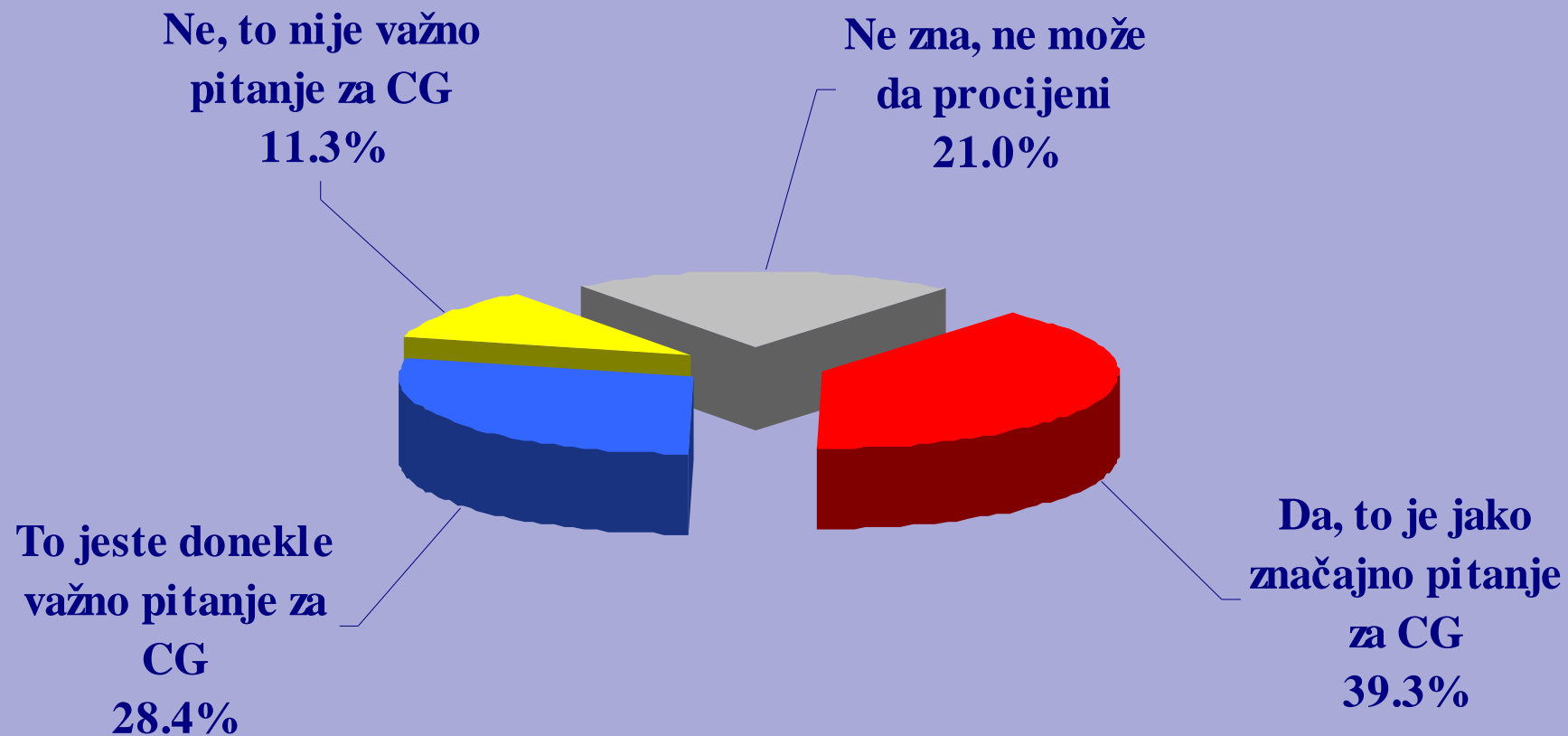
SARADNJA SA TRIBUNALOM U HAGU




SARADNJA SA TRIBUNALOM U HAGU

Stav	Period istraživanja					
	Jun '06.	Avg '06.	Feb '07.	Jun '07.	Sep/okt '07.	Feb '08.
DA	54.8	50.9	45.3	48.2	47.7	49.2
NE	28.4	27.4	32.6	30.6	29.5	29.8
Nema određeno mišljenje	16.8	21.7	22.1	21.2	22.8	21.0

DA LI SMATRATE DA JE PITANJE KOSOVA I METOHIJE ZNAČAJNO ZA CRNU GORU?

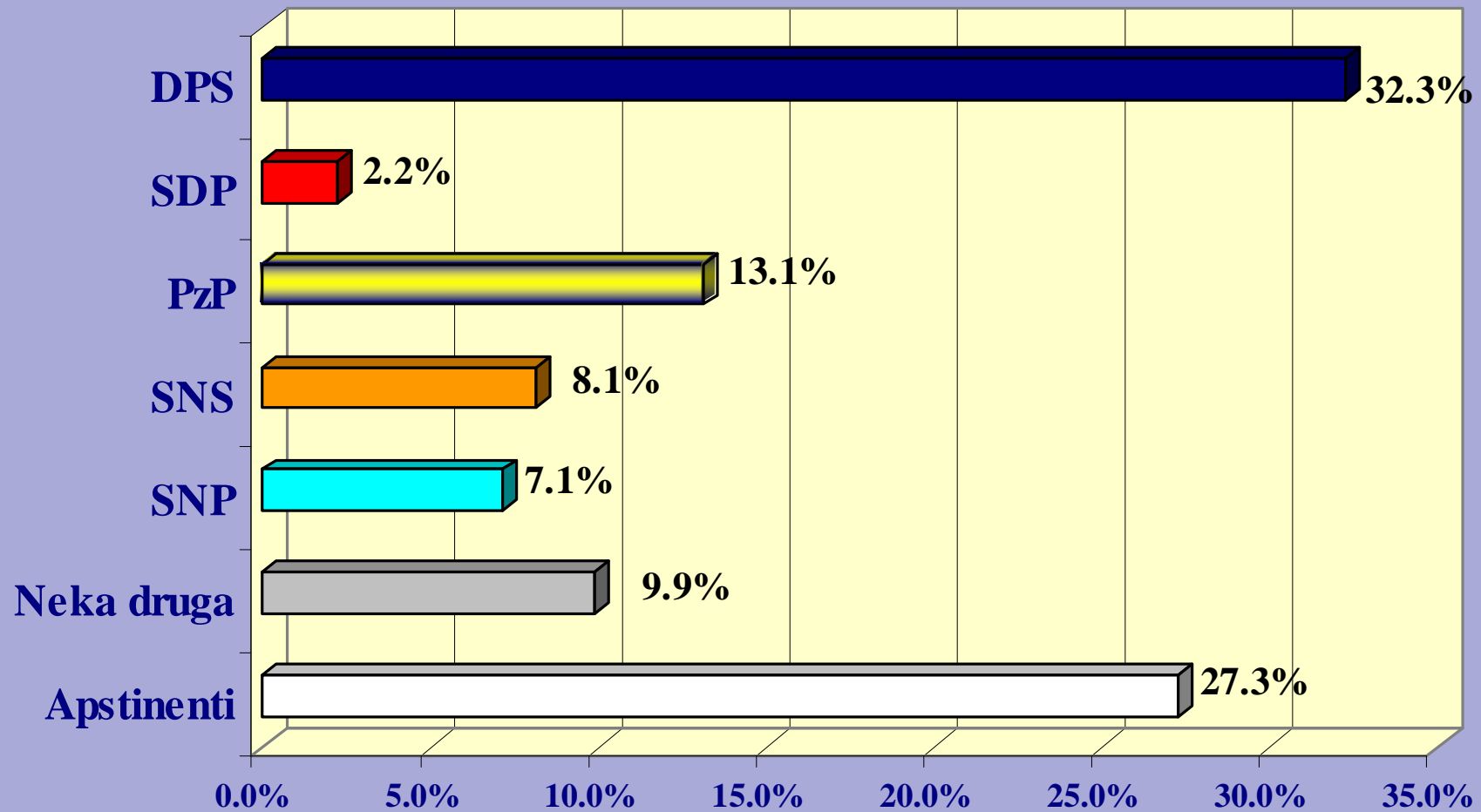


OSLONCI CRNE GORE U SPOLJNOJ POLITICI

		Stavovi				
		Nimalo	Malo	U velikoj mjeri	U potpunosti	Ne može da procijeni
EU		10.4	17.0	23.1	22.6	26.9
SAD		29.1	20.5	12.9	6.5	31.0
RUSIJA		16.5	20.2	17.0	16.2	30.1
SRBIJA		15.5	14.7	17.8	22.8	29.2

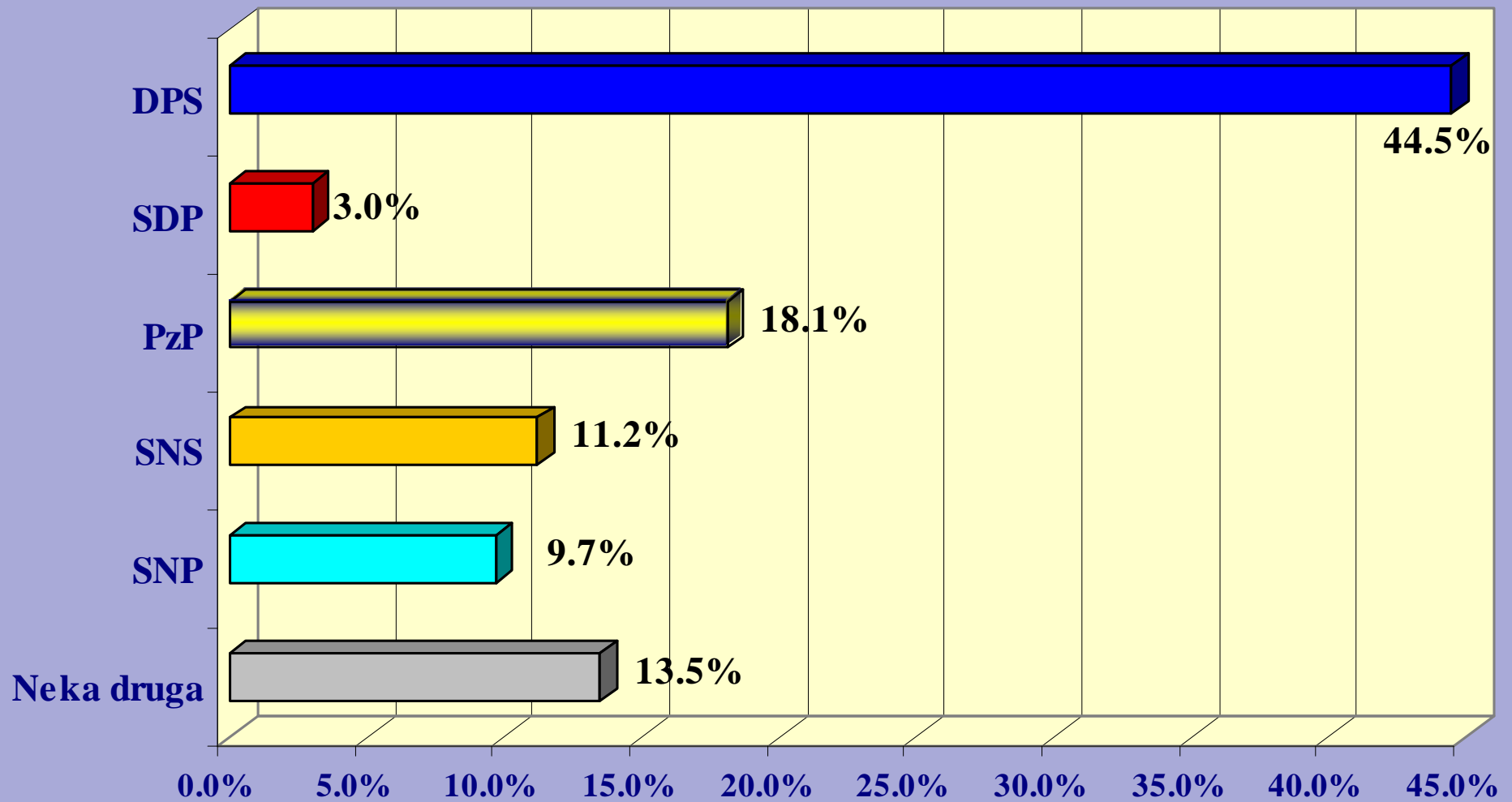
NAPOMENA: 17.0% ispitanika smatra da Crna Gora se ne treba oslanjati ni na koga posebno u spoljnoj politici

IZBORNA PREFERENCIJA



IZBORNA PREFERENCIJA

- Opredijeljeni glasači -



Izlaznost: 72.2%

IZBORNA PREFERENCIJA

- Opredijeljeni glasači / trend -

Politička partija	%			
	Feb '07.	Jun '07.	Sep/okt '07.	Feb '08.
DPS	38.5	41.1	43.5	44.5
SDP	4.9	3.6	5.0	3.0
PzP	25.3	22.4	19.4	18.1
SNS	11.9	12.2	12.7	11.2
SNP	6.4	6.1	7.1	9.7
LPCG	3.1	2.8	2.5	2.0
Srpski radikali	4.5	3.0	1.6	2.0

PERCEPCIJA PROCJENE ŠANSI PREDSJEDNIČKIH KANDIDATA

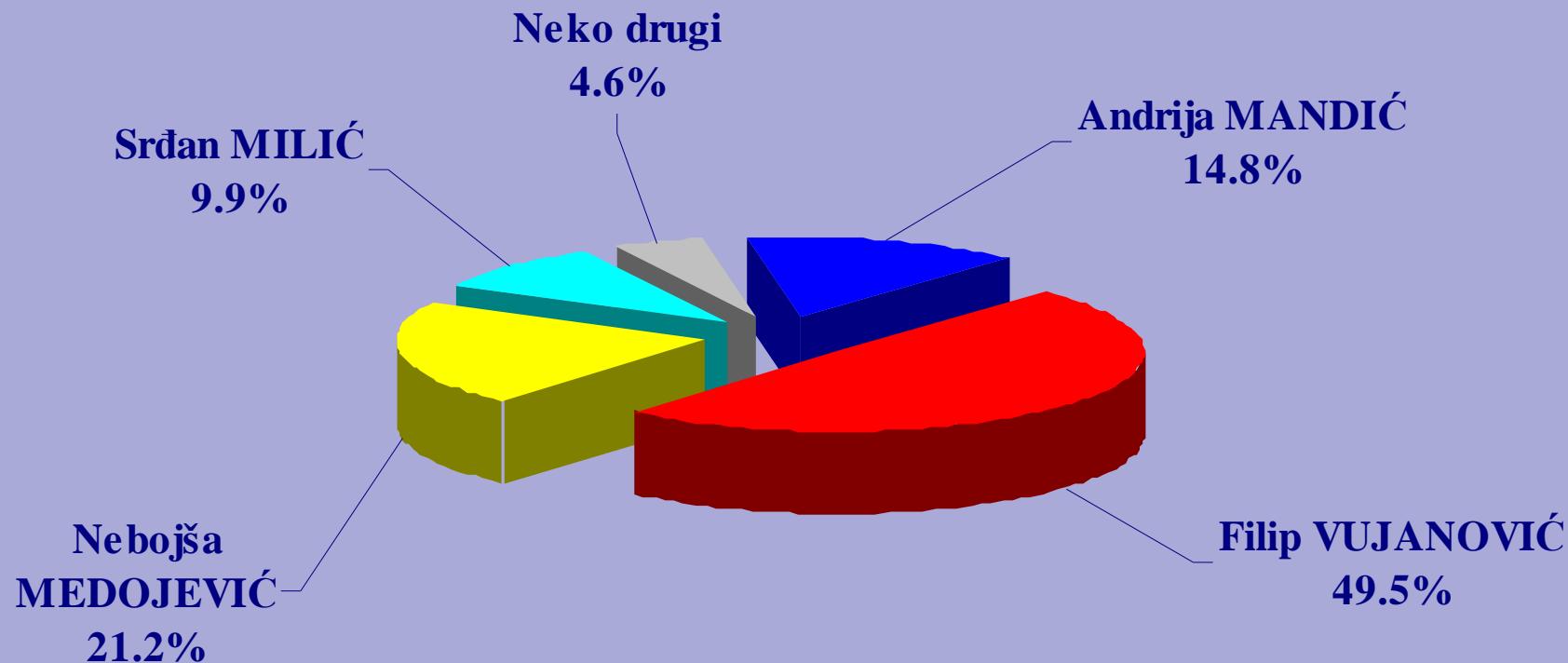
Kandidat	Šanse kandidata%			
	Velike šanse	Dobre šanse	Male šanse	Nikakve šanse
Andrija MANDIĆ	7.8	15.8	32.6	43.8
Filip VUJANOVIĆ	57.1	29.5	7.4	6.0
Nebojša MEDOJEVIĆ	16.0	32.9	29.8	21.3
Srđan MILIĆ	5.3	17.6	35.7	41.4

STAVOVI PREMA PREDSEDNIČKIM KANDIDATIMA

Kandidat	Odnos prema kandidatu%			
	Veoma pozitivan	Uglavnom pozitivan	Uglavnom negativan	Veoma negativan
Andrija MANDIĆ	18.0	24.0	17.5	40.5
Filip VUJANOVIĆ	34.1	31.4	17.3	17.2
Nebojša MEDOJEVIĆ	20.2	38.8	21.4	19.6
Srđan MILIĆ	14.4	32.9	23.7	29.0

PREDSJEDNIČKI IZBORI – PRVI KRUG

Izlaznost: 71.1%



PREDSJEDNIČKI IZBORI – DRUGI KRUG

- Simulacija br.1 -

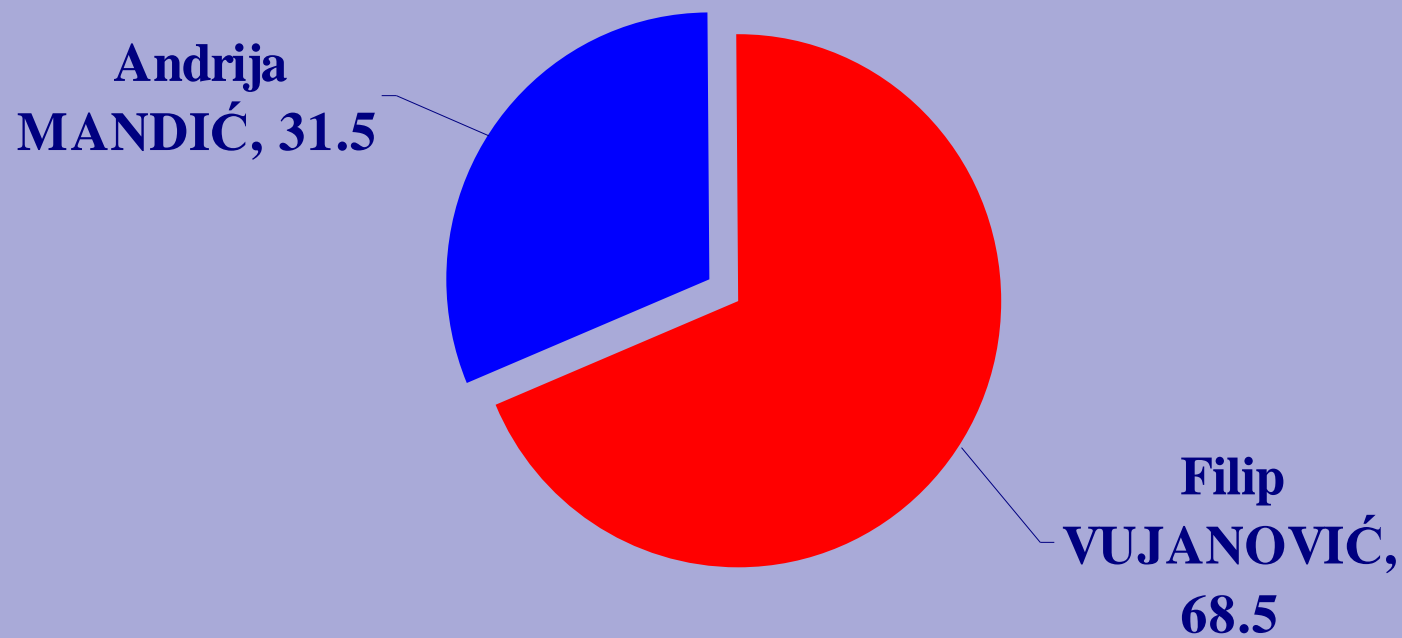
Izlaznost: 62.1%



PREDSJEDNIČKI IZBORI – DRUGI KRUG

- Simulacija br.2 -

Izlaznost: 62.1%



PREDSJEDNIČKI IZBORI – DRUGI KRUG

- Simulacija br.3 -

Izlaznost: 62.1%

