



*Odjeljenje za empirijska istraživanja*

# **Političko javno mnjenje Crne Gore**

Februar 2007.

Projekat podržava



Foundation Open Society Institute  
Predstavništvo Crna Gora

[www.cedem.cg.yu](http://www.cedem.cg.yu)

## UZORAK

Istraživanje obavljeno u periodu od 09. do 18.02.2007.

Primijenjen Cedem-ov, standardni dvostruko stratifikovani uzorak sa slučajnim izborom ispitanika u finalnim jedinicama.

Projektovani uzorak: 1000 ispitanika

Realizovani uzorak: **994** ispitanika iz **9 opština** (Pljevlja, Berane, Bijelo Polje, Podgorica, Nikšić, Cetinje, Herceg-Novi, Bar i Ulcinj)

Standardna greška uzorka u odnosu na demografsku strukturu iznosi 1-1.5%.

## OSNOVNE KARAKTERISTIKE UZORKA

<b>Polna struktura ispitanika</b>	<b>%</b>
<b>Muškarci</b>	<b>50.8</b>
<b>Žene</b>	<b>49.2</b>
<b>UKUPNO</b>	<b>100.0</b>

<b>Starosna struktura ispitanika</b>	<b>%</b>
<b>od 18 do 34 godina</b>	<b>37.5</b>
<b>od 35 do 54 godina</b>	<b>40.4</b>
<b>preko 55 godina</b>	<b>21.6</b>
<b>Bez odgovora</b>	<b>0.5</b>
<b>UKUPNO</b>	<b>100.0</b>

## OSNOVNE KARAKTERISTIKE UZORKA

<b>Vjeroispovjest ispitanika</b>	<b>%</b>
<b>Pravoslavna</b>	<b>74.4</b>
<b>Islamska</b>	<b>18.5</b>
<b>Katolička</b>	<b>3.2</b>
<b>Ateista (nije vjernik)</b>	<b>3.9</b>
<b>UKUPNO</b>	<b>100.0</b>

<b>Nacionalnost ispitanika</b>	<b>%</b>
<b>Crnogorci</b>	<b>46.2</b>
<b>Srbi</b>	<b>34.2</b>
<b>Bošnjaci</b>	<b>3.5</b>
<b>Albanaci</b>	<b>4.8</b>
<b>Muslimani</b>	<b>8.9</b>
<b>Hrvati</b>	<b>1.2</b>
<b>Ostali</b>	<b>1.3</b>
<b>UKUPNO</b>	<b>100.0</b>

## POVJERENJE U INSTITUCIJE

- Stavovi ukupne skupine ispitanika iskazani preko koeficijenta (K) -

Rang / Institucija		N	K	SD
1	Srpska pravoslavna crkva	806	3,29	1.667
2	Skupština Crne Gore	979	2,96	2.124
3	Predsjednik Crne Gore	919	2,69	1.439
4	Vlada Crne Gore	923	2,56	1.384
5	Policija Crne Gore	927	2,47	1.335
6	Crnogorska pravoslavna crkva	733	2,35	1.518
7	Sudstvo Crne Gore	898	2,26	1.245
8	Političke partije u Crnoj Gori	894	2,16	1.126

N – broj ispitanika koji su iznijeli stav;

K – koeficijent povjerenja;

SD – standardna devijacija

## POVJERENJE U INSTITUCIJE

- Pristalice vladajućih partija -

Rang / Institucija	N	K	SD
Predsjednik Crne Gore	277	3,98	1,099
Vlada Crne Gore	279	3,79	1,181
Skupština Crne Gore	284	3,67	1,540
Crnogorska pravoslavna crkva	206	3,44	1,440
Policija Crne Gore	277	3,41	1,268
Sudstvo Crne Gore	261	3,06	1,323
Političke partije u Crnoj Gori	259	2,88	1,189
Srpska pravoslavna crkva	202	2,53	1,552

N – broj ispitanika koji su iznijeli stav;

K – koeficijent povjerenja;

SD – standardna devijacija

## POVJERENJE U INSTITUCIJE

- Pristalice opozicionih partija -

Rang / Institucija	N	K	SD
Srpska pravoslavna crkva	343	3,86	1,486
Skupština Crne Gore	375	2,49	2,110
Policija Crne Gore	361	2,02	1,109
Predsjednik Crne Gore	357	2,01	1,128
Vlada Crne Gore	356	1,92	1,041
Sudstvo Crne Gore	346	1,92	1,022
Političke partije u Crnoj Gori	352	1,90	0,934
Crnogorska pravoslavna crkva	308	1,80	1,276

N – broj ispitanika koji su iznijeli stav;      K – koeficijent povjerenja;

SD – standardna devijacija

## POVJERENJE U INSTITUCIJE

- Neopredijeljeni i apstinenti -

Rang / Institucija	N	K	SD
Srpska pravoslavna crkva	261	3,13	1,716
Skupština Crne Gore	320	2,88	2,407
Predsjednik Crne Gore	285	2,31	1,256
Policija Crne Gore	289	2,15	1,204
Vlada Crne Gore	287	2,14	1,143
Crnogorska pravoslavna crkva	219	2,08	1,365
Sudstvo Crne Gore	291	1,94	1,077
Političke partije u Crnoj Gori	283	1,81	0,974

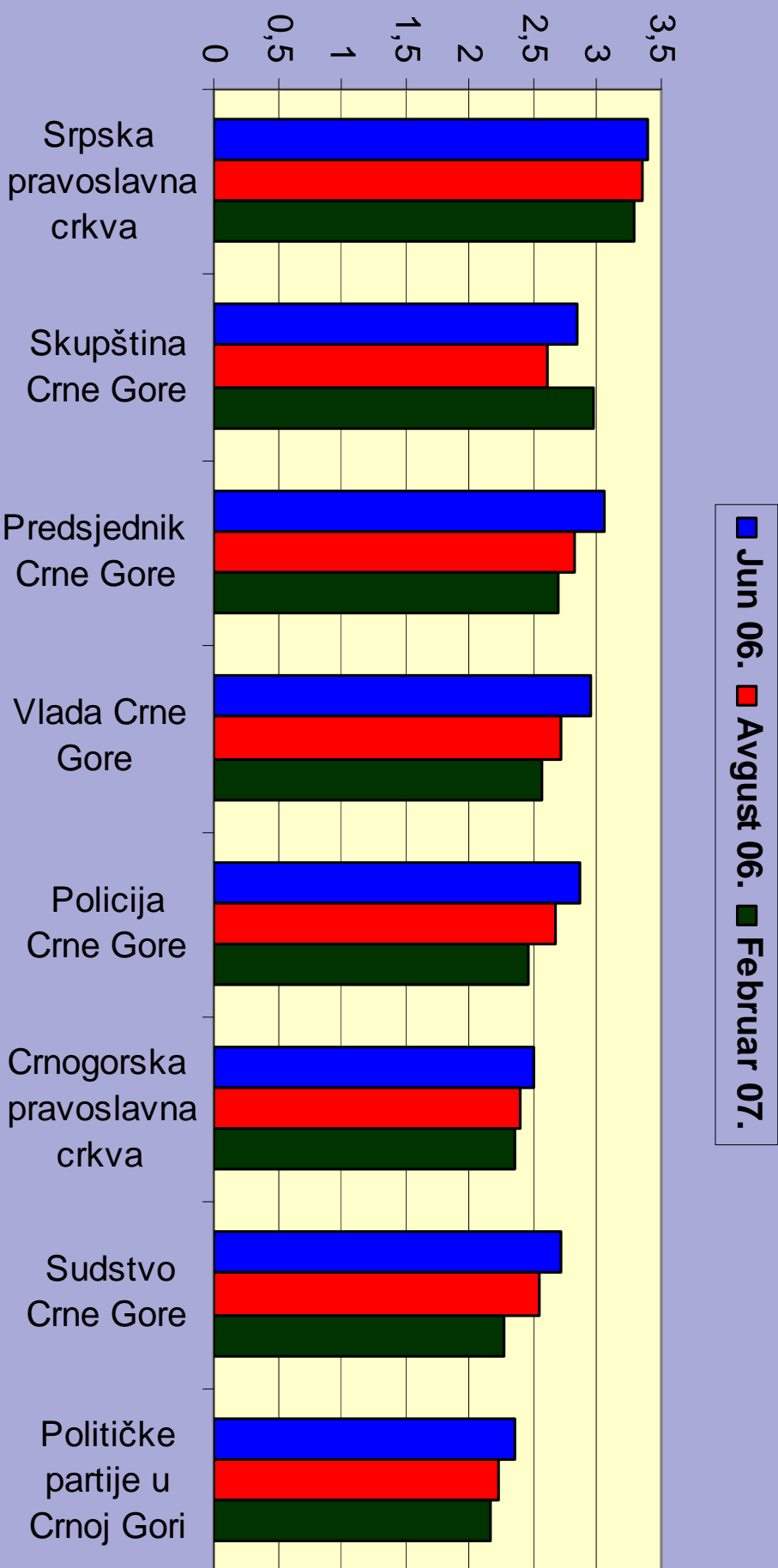
N – broj ispitanika koji su iznijeli stav;

K – koeficijent povjerenja;

SD – standardna devijacija

# POVJERENJE U INSTITUCIJE

- Trend -



## OCJENA RADA POLITIČKIH PARTIJA U PARLAMENTU

Rang	N	K	SD
PZP / Pokret za promjene	869	2.68	1.357
DPS / Demokratska partija socijalista	894	2.58	1.579
SDP / Socijaldemokratska partija	876	2.30	1.447
SNS / Srpska narodna stranka	854	2.19	1.433
Srpski radikali	829	1.96	1.404
NS / Narodna stranka	855	1.93	1.192
SNP / Socijalistička narodna partija	851	1.92	1.214
LPCG / Liberalna partija CG	831	1.90	1.165
DSS / Demokratska srpska stranka	842	1.83	1.153
NSS / Narodna socijalistička stranka	816	1.68	1.031
DSJ / Demokratska stranka jedinstva	798	1.62	0.982
Bošnjačka stranka	805	1.55	0.971
DUA / Demokratska unija Albanaca	794	1.52	0.990
DSCG / Demokratski savez u CG	780	1.51	0.914
HGI / Hrvatska građanska inicijativa	775	1.46	0.900
"Albanska alternativa"	783	1.41	0.882

N – broj ispitanika koji su iznijeli stav;  
 K – koeficijent povjerenja;  
 SD – standardna devijacija

# OCJENA RADA POLITIČKIH PARTIJA U PARLAMENTU

## - Pristalice vladajućih partija -

Rang	N	K	SD
DPS / Demokratska partija socijalista	281	4,26	1,064
SDP / Socijaldemokratska partija	271	3,65	1,264
PZP / Pokret za promjene	265	2,45	1,233
LPCG / Liberalna partija CG	253	2,37	1,187
DUA / Demokratska unija Albanaca	238	1,84	1,134
Bošnjačka stranka	248	1,78	1,070
HGI / Hrvatska građanska inicijativa	232	1,76	1,047
DSCG / Demokratski savez u CG	230	1,75	0,975
"Albanska alternativa"	233	1,65	0,982
SNP / Socijalistička narodna partija	259	1,46	0,807
SNS / Srpska narodna stranka	254	1,39	0,801
NS / Narodna stranka	259	1,39	0,746
DSJ / Demokratska stranka jedinstva	244	1,33	0,664
NSS / Narodna socijalistička stranka	251	1,31	0,671
DSS / Demokratska srpska stranka	253	1,29	0,655
Srpski radikali	248	1,26	0,704

# OCJENA RADA POLITIČKIH PARTIJA U PARLAMENTU

## - Pristalice opozicionih partija -

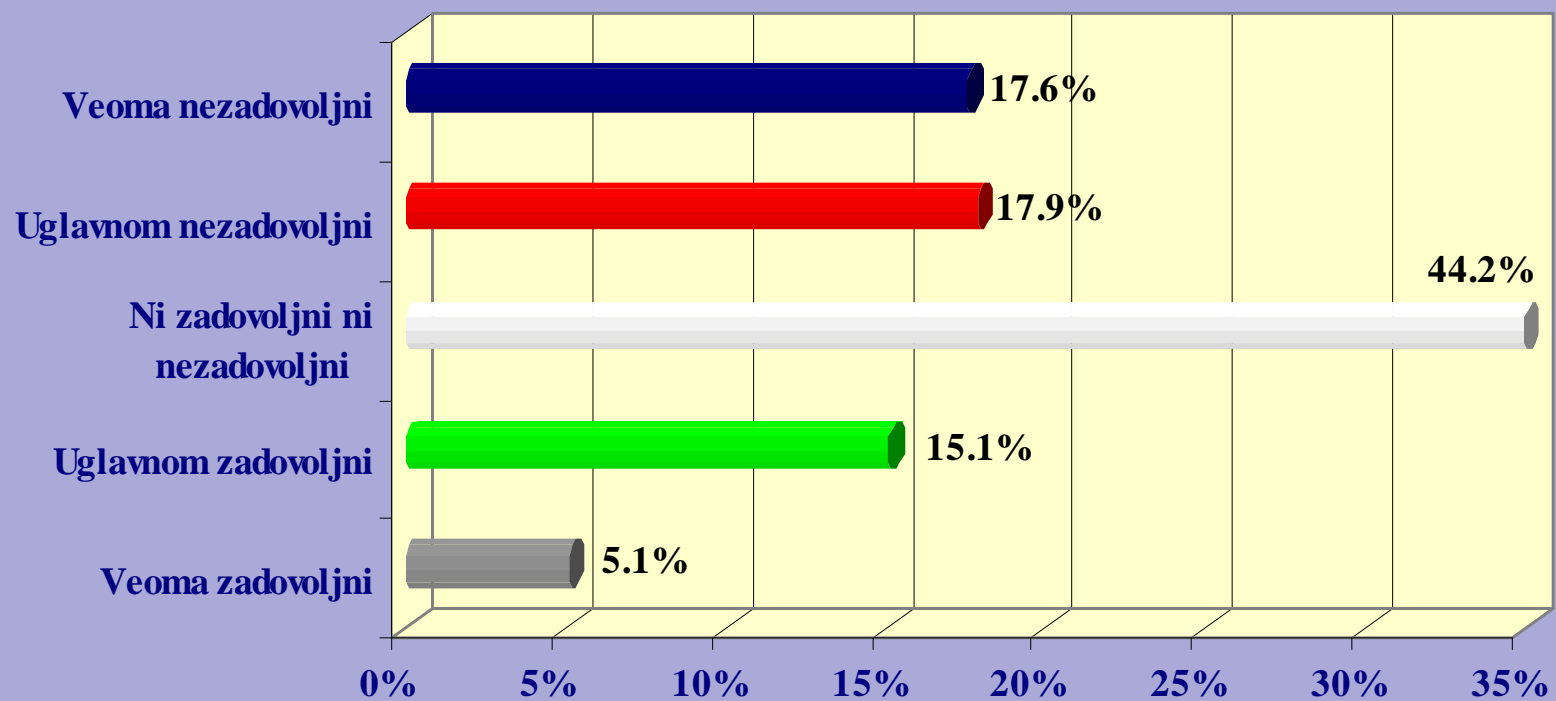
Rang	N	K	SD
PZP / Pokret za promjene	349	3,09	1,399
SNS / Srpska narodna stranka	355	2,93	1,524
Srpski radikali	342	2,61	1,616
NS / Narodna stranka	347	2,44	1,318
SNP / Socijalistička narodna partija	347	2,42	1,383
DSS / Demokratska srpska stranka	344	2,31	1,303
NSS / Narodna socijalistička stranka	326	2,06	1,221
DSJ / Demokratska stranka jedinstva	324	1,94	1,169
LPCG / Liberalna partija CG	338	1,73	1,184
DPS / Demokratska partija socijalista	351	1,70	1,056
SDP / Socijaldemokratska partija	347	1,61	1,053
Bošnjačka stranka	327	1,50	,979
DSCG / Demokratski savez u CG	324	1,40	,846
DUA / Demokratska unija Albanaca	330	1,39	,894
HGI / Hrvatska građanska inicijativa	323	1,39	,872
"Albanska alternativa"	330	1,34	,862

# OCJENA RADA POLITIČKIH PARTIJA U PARLAMENTU

## - Neopredijeljeni i apstinenti -

Rang	N	K	SD
PZP / Pokret za promjene	255	2,36	1,281
DPS / Demokratska partija socijalista	262	1,96	1,169
SNS / Srpska narodna stranka	246	1,94	1,272
SDP / Socijaldemokratska partija	257	1,81	1,074
NS / Narodna stranka	249	1,77	1,096
Srpski radikali	239	1,74	1,202
SNP / Socijalistička narodna partija	246	1,72	1,060
DSS / Demokratska srpska stranka	245	1,71	1,056
LPCG / Liberalna partija CG	240	1,63	0,949
NSS / Narodna socijalistička stranka	239	1,55	0,882
DSJ / Demokratska stranka jedinstva	229	1,47	0,837
DSCG / Demokratski savez u CG	226	1,43	0,904
DUA / Demokratska unija Albanaca	226	1,37	0,880
Bošnjačka stranka	230	1,36	0,788
"Albanska alternativa"	220	1,27	0,742
HGI / Hrvatska građanska inicijativa	220	1,26	0,665

## ZADOVOLJSTVO RADOM VLADE CRNE GORE



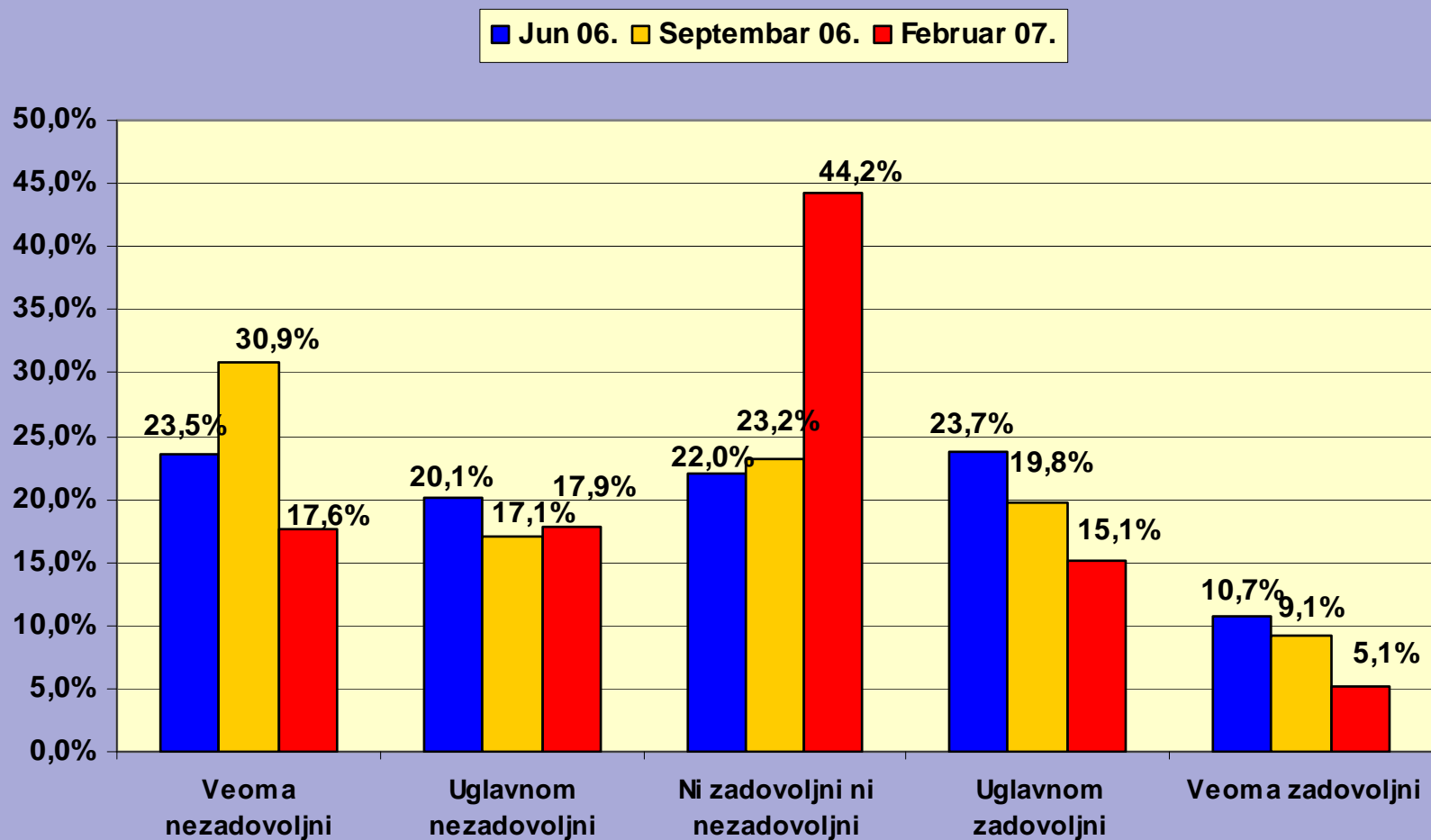
## ZADOVOLJSTVO RADOM VLADE CRNE GORE

Izborna preferencija	Zadovoljstvo učinkom Vlade				
	Veoma nezadovoljan	Uglavnom nezadovoljan	Niti zadovoljan niti nezadovoljan	Uglavnom zadovoljan	Veoma zadovoljan
Pristalice vladajućih partija	3.8	9.8	36.7	35.3	14.3
Pristalice opozicionih partija	26.1	24.0	40.3	8.3	1.3
Neopredijeljeni i apstinenti	20.1	17.8	55.7	5.1	1.3

$X^2 = 256,106$ ;  $p < 0.01$

# ZADOVOLJSTVO RADOM VLADE CRNE GORE

## - Trend -



## REFORMSKI KAPACITETI MINISTARSTAVA U PRAVCU EU INTEGRACIJA

Ministrastvo	Stavovi			
	Nimalo	Malo	U velikoj mjeri	U potpunosti
MINISTARSTVO PRAVDE	35.3	38.8	18.2	7.7
MINISTARSTVO UNUTRAŠNJIH POSLOVA	30.9	35.9	22.4	10.7
MINISTARSTVO ODBRANE	33.3	33.5	21.8	11.4
MINISTARSTVO FINANSIJA	30.4	34.8	22.6	12.2
MINISTARSTVO INOSTRANIH POSLOVA	29.1	28.1	25.9	17.0
MINISTARSTVO EKONOMSKOG RAZVOJA	32.3	30.8	22.5	14.4
MINISTARSTVO PROSVJETE I NAUKE	28.1	35.4	22.5	14.0
MINISTARSTVO POMORSTVA I SAOBRAĆAJA	29.4	36.9	22.9	10.8
MINISTARSTVO POLJOPRIVREDE	28.9	32.1	24.3	14.7
MINISTARSTVO TURIZMA I ZAŠTITE ŽIV. SREDINE	26.3	29.9	26.2	17.6
MINISTARSTVO ZDRAVLJA I SOC.STARANJA	37.8	32.0	18.5	11.8
MINISTARSTVO KULTURE, SPORTA I MEDIJA	27.0	30.2	27.8	15.0
MINISTARSTVO ZA ZAŠTITU LJUDSKIH I MANJ.PRAVA	35.7	28.7	21.5	14.0

## REFORMSKI KAPACITETI MINISTARSTAVA U PRAVCU EU INTEGRACIJA - RANG

Rang	N	K	SD
MINISTARSTVO TURIZMA I ZAŠTITE ŽIV.SREDINE	783	2.35	1.052
MINISTARSTVO KULTURE, SPORTA I MEDIJA	759	2.31	1.027
MINISTARSTVO INOSTRANIH POSLOVA	757	2.31	1.066
MINISTARSTVO POLJOPRIVREDE	773	2.25	1.030
MINISTARSTVO PROSVJETE I NAUKE	797	2.22	1.009
MINISTARSTVO EKONOMSKOG RAZVOJA	771	2.19	1.044
MINISTARSTVO FINANSIJA	777	2.17	.995
MINISTARSTVO POMORSTVA I SAOBRAĆAJA	767	2.15	.966
MINISTARSTVO ZA ZAŠTITU LJUDSKIH I MANJ. PRAVA	755	2.14	1.056
MINISTARSTVO UNUTRAŠNJIH POSLOVA	788	2.13	.973
MINISTARSTVO ODBRANE	755	2.11	.998
MINISTARSTVO ZDRAVLJA I SOC. STARANJA	772	2.04	1.016
MINISTARSTVO PRAVDE	783	1.98	.919

# POVJERENJE U POLITIČARE

- Ukupna skupina ispitanika -

Rang političara		PO	SD
1	Željko ŠTURANOVIĆ	2.99	1.443
2	Nebojša MEDOJEVIĆ	2.93	1.441
3	Milo ĐUKANOVIĆ	2.86	1.700
4	Filip VUJANOVIĆ	2.82	1.485
5	Andrija MANDIĆ	2.34	1.433
6	Ranko KRIVOKAPIĆ	2.32	1.504
7	Srdan MILIĆ	2.04	1.199
8	Miodrag ŽIVKOVIĆ	1.99	1.183
9	Predrag POPOVIĆ	1.97	1.183
10	Ranko KADIĆ	1.94	1.204
11	Zoran ŽIŽIĆ	1.88	1.216
12	Emilo LABUDOVIĆ	1.87	1.274
13	Ferhat DINOŠA	1.77	1.191
14	Mehmet BARDHI	1.55	0.940
15	Rafet HUSOVIĆ	1.46	0.892
16	Vasilj SINIŠTAJ	1.36	0.755

*PO – prosječna ocjena  
SD – standardna devijacija*

# POVJERENJE U POLITIČARE

- Pristalice vladajućih partija -

Rang političara	PO	SD
Milo ĐUKANOVIĆ	4,53	0,995
Filip VUJANOVIĆ	4,13	1,041
Željko ŠTURANOVIĆ	4,04	1,083
Ranko KRIVOKAPIĆ	3,74	1,303
Nebojša MEDOJEVIĆ	2,47	1,275
Miodrag ŽIVKOVIĆ	2,37	1,231
Ferhat DINOŠA	2,28	1,349
Rafet HUSOVIĆ	1,82	1,019
Mehmet BARDHI	1,76	0,997
Srdan MILIĆ	1,73	0,980
Andrija MANDIĆ	1,68	1,053
Vasilj SINIŠTAJ	1,63	0,896
Predrag POPOVIĆ	1,52	0,878
Ranko KADIĆ	1,44	0,794
Zoran ŽIŽIĆ	1,40	0,799
Emilo LABUDOVIĆ	1,34	0,778

*PO – prosječna ocjena  
SD – standardna devijacija*

# POVJERENJE U POLITIČARE

- Pristalice opozicionih partija -

Rang političara	PO	SD
Nebojša MEDOJEVIĆ	3,50	1,383
Andrija MANDIĆ	3,02	1,517
Željko ŠTURANOVIĆ	2,49	1,340
Predrag POPOVIĆ	2,48	1,274
Ranko KADIĆ	2,46	1,326
Srdan MILIĆ	2,44	1,315
Zoran ŽIŽIĆ	2,39	1,388
Emilo LABUDOVIĆ	2,34	1,411
Filip VUJANOVIĆ	2,14	1,244
Milo ĐUKANOVIĆ	1,95	1,320
Miodrag ŽIVKOVIĆ	1,81	1,149
Ranko KRIVOKAPIĆ	1,55	1,038
Ferhat DINOŠA	1,53	1,023
Mehmet BARDHI	1,51	0,923
Rafet HUSOVIĆ	1,32	0,775
Vasilj SINIŠTAJ	1,29	0,716

*PO – prosječna ocjena  
SD – standardna devijacija*

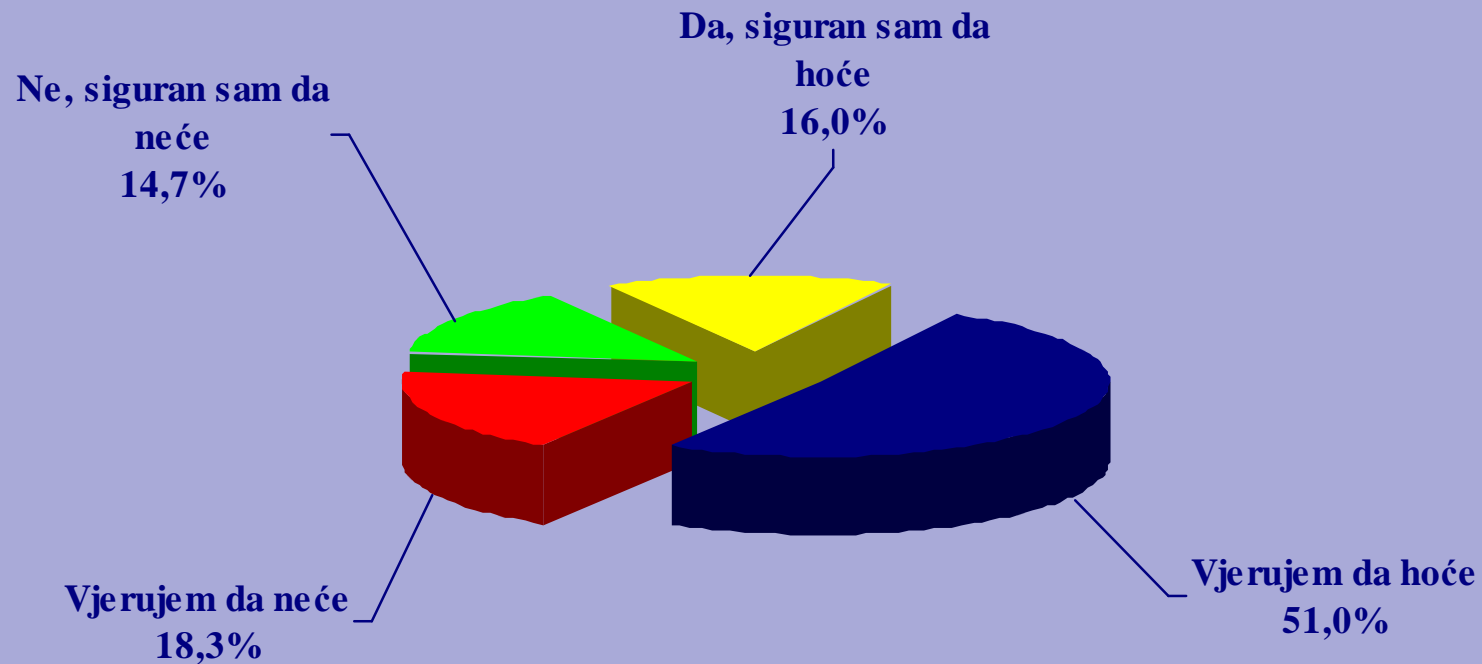
# POVJERENJE U POLITIČARE

- Neopredijeljeni i apstinenti -

Rang političara	PO	SD
Nebojša MEDOJEVIĆ	2,63	1,423
Željko ŠTURANOVIĆ	2,58	1,337
Filip VUJANOVIĆ	2,37	1,295
Milo ĐUKANOVIĆ	2,35	1,465
Andrija MANDIĆ	2,05	1,233
Ranko KRIVOKAPIĆ	1,88	1,173
Miodrag ŽIVKOVIĆ	1,84	1,089
Srdan MILIĆ	1,77	1,057
Emilo LABUDOVIĆ	1,74	1,236
Ranko KADIĆ	1,72	1,090
Predrag POPOVIĆ	1,72	1,054
Zoran ŽIŽIĆ	1,65	1,040
Ferhat DINOŠA	1,58	1,078
Mehmet BARDHI	1,41	0,869
Rafet HUSOVIĆ	1,30	0,798
Vasilj SINIŠTAJ	1,18	0,547

*PO – prosječna ocjena  
SD – standardna devijacija*

# DA LI ĆE SE PARTIJE U PARLAMENTU DOGOVORITI OKO NOVOG USTAVA CRNE GORE?

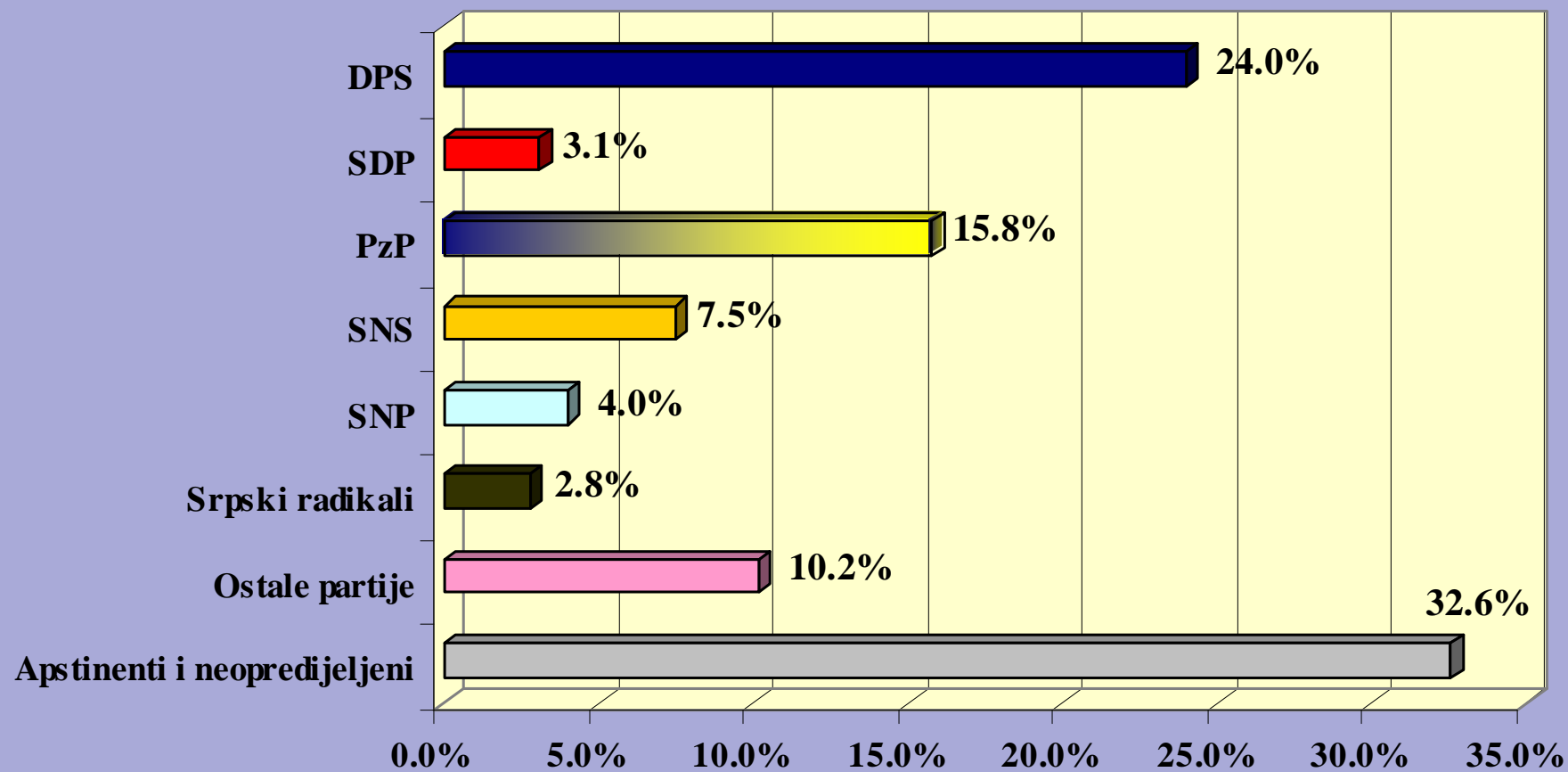


## DA LI ĆE SE PARTIJE U PARLAMENTU DOGOVORITI OKO NOVOG USTAVA CRNE GORE?

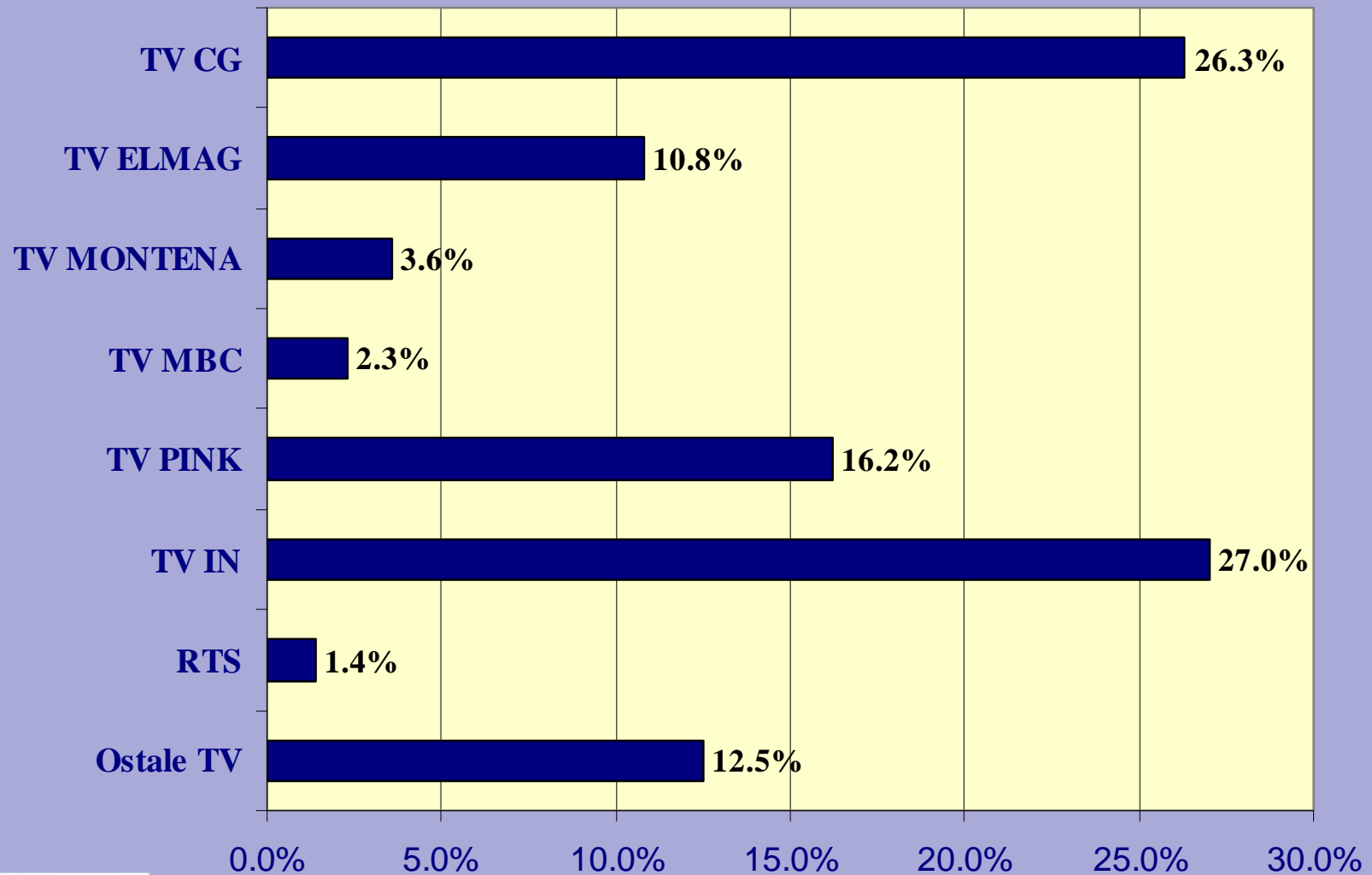
Izborna preferencija	Stav (%)			
	Da, siguran sam da hoće	Vjerujem da hoće	Vjerujem da neće	Ne, siguran sam da neće
Pristalice vladajućih partija	32.5	56.0	5.2	6.3
Pristalice opozicionih partija	7.3	48.9	26.8	17.0
Neopredijeljeni i apstinenti	16.0	51.1	18.2	14.6

$X^2 = 125.371$ ;  $p < 0.01$

## IZBORNA PREFERENCIJA



## POVJERENJE U TELEVIZIJU



## POVJERENJE U TELEVIZIJU - TREND -

TV stanice	Jan. 05. %	Maj 05. %	Sept. 05. %	Decem. 05. %	Jun 06. %	Sept. 06. %	Feb 07. %
TV CG	27.4	26.4	27.4	25.6	29.0	28.5	26.3
TV ELMAG	10.2	13.2	12.9	9.8	13.7	16.0	10.8
TV MONTENA	5.7	5.7	7.9	6.0	4.7	3.5	3.6
TV MBC	3.6	3.9	2.8	2.6	2.1	2.8	2.3
TV PINK	26.3	19.4	21.0	21.8	13.3	13.6	16.2
TV IN	19.3	22.4	22.5	22.7	28.7	23.8	27.0
ATLAS TV	-	-	-	-	2.3	-	-
RTS	6.5	1.5	1.9	2.7	1.6	2.0	1.4
Ostale TV	1.0	7.5	3.7	8.9	4.7	9.9	12.5
	N = 722	N = 765	N = 698	N = 737	N = 701	N = 745	N = 779

## POVJERENJE U TELEVIZIJU U PODGORICI - TREND -

<b>TV stanice</b>	<b>Jan. 05.</b> %	<b>Maj 05.</b> %	<b>Sept. 05.</b> %	<b>Decem. 05.</b> %	<b>Jun 06.</b> %	<b>Sept. 06.</b> %	<b>Feb. 07.</b> %
<b>TV CG</b>	<b>26.6</b>	<b>26.0</b>	<b>29.5</b>	<b>24.2</b>	<b>24.2</b>	<b>29.8</b>	<b>24.5</b>
<b>TV ELMAG</b>	<b>11.8</b>	<b>17.2</b>	<b>11.4</b>	<b>13.0</b>	<b>15.8</b>	<b>13.5</b>	<b>11.4</b>
<b>TV MONTENA</b>	<b>13.9</b>	<b>11.0</b>	<b>16.4</b>	<b>12.4</b>	<b>7.4</b>	<b>7.7</b>	<b>7.3</b>
<b>TV MBC</b>	<b>2.5</b>	<b>4.0</b>	<b>3.0</b>	<b>1.8</b>	<b>2.1</b>	<b>4.3</b>	<b>1.1</b>
<b>TV PINK</b>	<b>18.1</b>	<b>16.3</b>	<b>17.7</b>	<b>22.5</b>	<b>11.1</b>	<b>11.5</b>	<b>16.7</b>
<b>TV IN</b>	<b>18.6</b>	<b>17.4</b>	<b>20.5</b>	<b>22.4</b>	<b>35.8</b>	<b>27.4</b>	<b>32.2</b>
<b>ATLAS TV</b>	<b>-</b>	<b>-</b>	<b>-</b>	<b>-</b>	<b>2.6</b>	<b>-</b>	<b>-</b>
<b>RTS</b>	<b>7.6</b>	<b>0.5</b>	<b>-</b>	<b>0.5</b>	<b>-</b>	<b>-</b>	<b>0.6</b>
<b>Ostale TV</b>	<b>0.8</b>	<b>7.5</b>	<b>1.5</b>	<b>3.2</b>	<b>1.1</b>	<b>5.8</b>	<b>6.1</b>
	<b>N = 237</b>	<b>N = 249</b>	<b>N = 222</b>	<b>N = 229</b>	<b>N = 190</b>	<b>N = 208</b>	<b>N = 220</b>

## POVJERENJE U RADIO - TREND -

<b>Radio stanice</b>	<b>Jan. 05. %</b>	<b>Maj 05. %</b>	<b>Sept. 05. %</b>	<b>Decem. 05. %</b>	<b>Jun 06. %</b>	<b>Sept. 06. %</b>	<b>Feb. 07. %</b>
<b>Radio Crne Gore</b>	<b>24.4</b>	<b>24.5</b>	<b>30.5</b>	<b>28.6</b>	<b>30.3</b>	<b>28.8</b>	<b>22.2</b>
<b>Radio Elmag</b>	<b>23.7</b>	<b>23.5</b>	<b>25.2</b>	<b>22.8</b>	<b>23.4</b>	<b>25.1</b>	<b>20.3</b>
<b>Radio D</b>	<b>7.6</b>	<b>6.0</b>	<b>5.4</b>	<b>8.4</b>	<b>8.6</b>	<b>4.9</b>	<b>11.0</b>
<b>Antena M</b>	<b>4.3</b>	<b>5.3</b>	<b>6.2</b>	<b>3.6</b>	<b>6.3</b>	<b>5.1</b>	<b>5.5</b>
<b>Radio Montena</b>	<b>4.5</b>	<b>4.1</b>	<b>4.9</b>	<b>2.5</b>	<b>2.0</b>	<b>4.2</b>	<b>2.6</b>
<b>Radio Svetigora</b>	<b>3.6</b>	<b>1.5</b>	<b>1.5</b>	<b>1.9</b>	<b>1.4</b>	<b>2.2</b>	<b>2.1</b>
<b>Radio Slobodna Evropa</b>	<b>2.8</b>	<b>1.5</b>	<b>0.9</b>	<b>0.6</b>	<b>0.6</b>	<b>0.5</b>	<b>1.9</b>
<b>Lokalne radio stanice</b>	<b>23.1</b>	<b>30.3</b>	<b>17.2</b>	<b>22.9</b>	<b>19.3</b>	<b>17.0</b>	<b>25.8</b>
<b>Ostale radio stanice</b>	<b>5.9</b>	<b>3.2</b>	<b>8.3</b>	<b>8.9</b>	<b>8.2</b>	<b>12.1</b>	<b>8.6</b>

**N = 577**

**N = 571**

**N = 542**

**N = 580**

**N = 512**

**N = 546**

**N = 581**

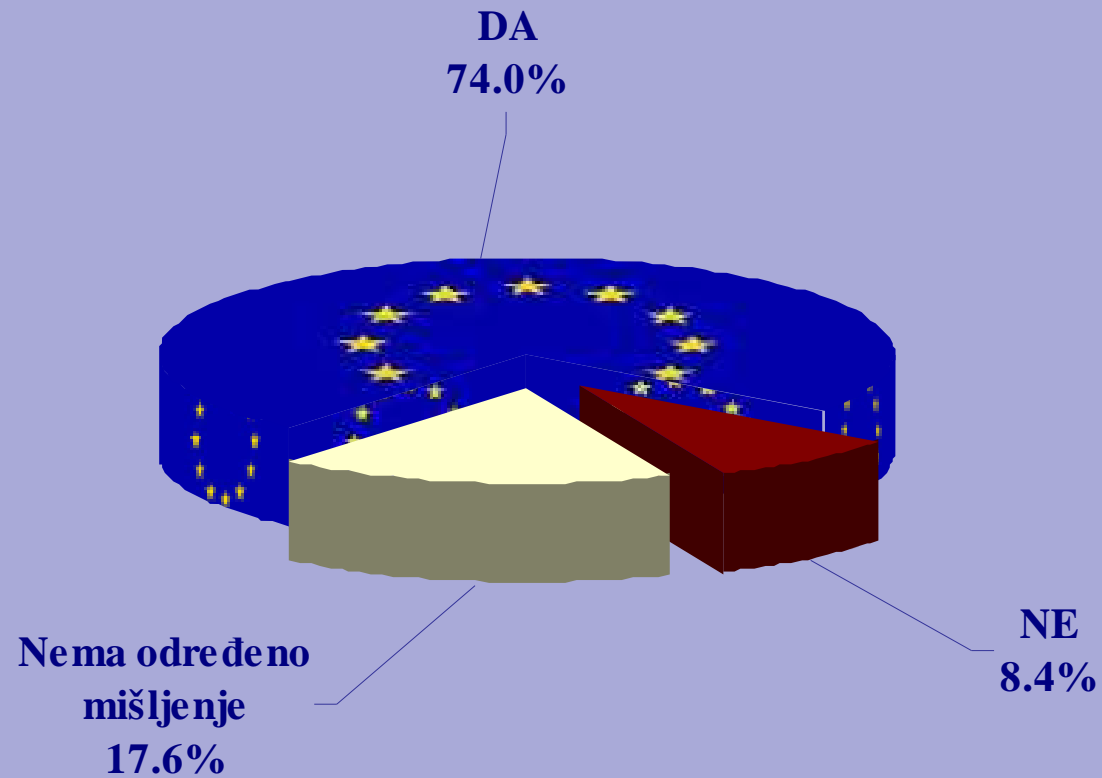
## POVJERENJE U RADIO U PODGORICI - TREND -

<b>Radio stanice</b>	<b>Jan. 05. %</b>	<b>Maj 05. %</b>	<b>Sept. 05. %</b>	<b>Decem. 05. %</b>	<b>Jun 06. %</b>	<b>Sept. 06. %</b>	<b>Feb. 07. %</b>
<b>Radio Crne Gore</b>	<b>27.4</b>	<b>23.6</b>	<b>33.8</b>	<b>31.1</b>	<b>30.5</b>	<b>32.0</b>	<b>23.4</b>
<b>Radio Elmag</b>	<b>18.8</b>	<b>18.3</b>	<b>18.6</b>	<b>19.5</b>	<b>17.9</b>	<b>21.1</b>	<b>12.6</b>
<b>Radio D</b>	<b>20.4</b>	<b>17.8</b>	<b>16.0</b>	<b>20.7</b>	<b>22.5</b>	<b>17.0</b>	<b>27.9</b>
<b>Antena M</b>	<b>9.7</b>	<b>12.0</b>	<b>10.8</b>	<b>7.0</b>	<b>13.2</b>	<b>10.9</b>	<b>8.7</b>
<b>Radio Montena</b>	<b>6.5</b>	<b>5.2</b>	<b>7.0</b>	<b>6.6</b>	<b>2.0</b>	<b>7.5</b>	<b>3.4</b>
<b>Radio Svetigora</b>	<b>2.2</b>	<b>1.0</b>	<b>0.5</b>	<b>0.4</b>	<b>-</b>	<b>0.7</b>	<b>0.5</b>
<b>Radio Slobodna Evropa</b>	<b>1.6</b>	<b>2.1</b>	<b>-</b>	<b>0.9</b>	<b>-</b>	<b>-</b>	<b>2.2</b>
<b>Lokalne radio stanice</b>	<b>6.5</b>	<b>14.7</b>	<b>0.5</b>	<b>11.6</b>	<b>4.0</b>	<b>2.7</b>	<b>9.8</b>
<b>Ostale radio stanice</b>	<b>7.0</b>	<b>5.2</b>	<b>12.8</b>	<b>2.2</b>	<b>9.9</b>	<b>8.2</b>	<b>11.5</b>
	<b>N = 186</b>	<b>N = 191</b>	<b>N = 168</b>	<b>N = 178</b>	<b>N = 151</b>	<b>N = 147</b>	<b>N = 161</b>

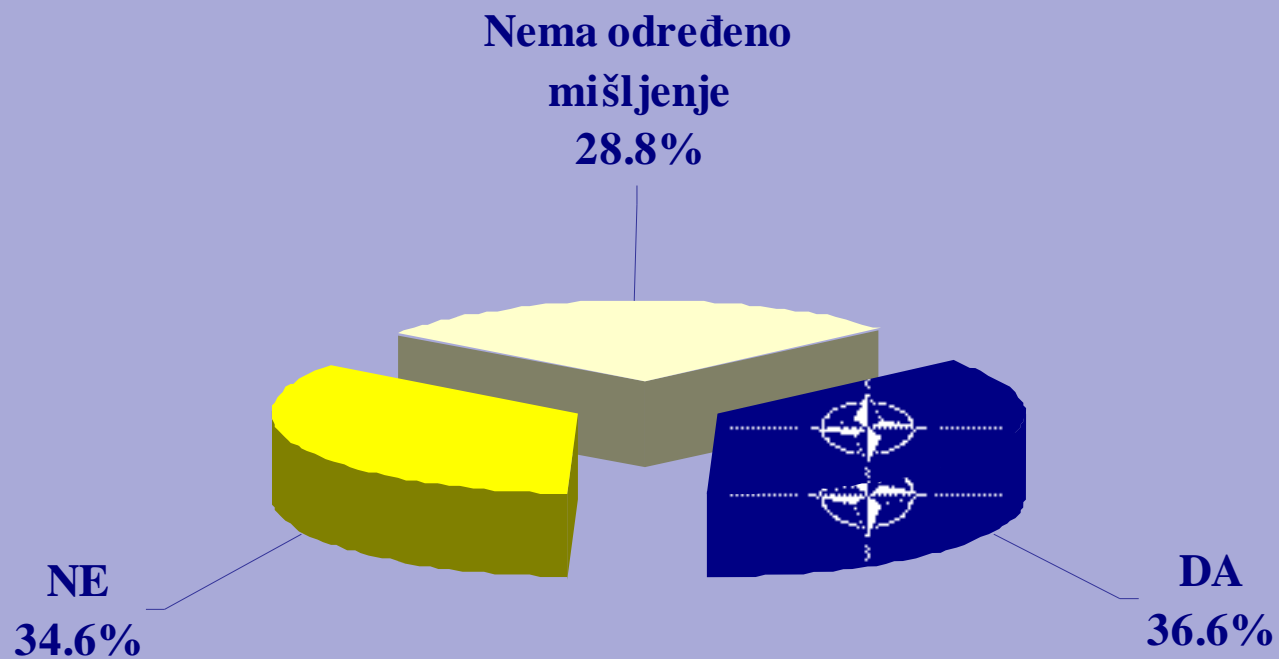
## POVJERENJE U DNEVNE NOVINE - TREND -

<b>Dnevne novine</b>	<b>Jan. 05.</b> %	<b>Maj 05.</b> %	<b>Sept. 05.</b> %	<b>Decem. 05.</b> %	<b>Jun 06.</b> %	<b>Sept. 06.</b> %	<b>Feb. 07.</b> %
<b>POBJEDA</b>	14.2	12.6	15.3	15.6	13.0	12.6	14.1
<b>VIJESTI</b>	41.8	41.3	41.5	43.9	46.7	47.9	44.0
<b>DAN</b>	31.9	33.4	34.1	27.8	31.9	33.0	35.1
<b>REPUBLIKA</b>	1.1	1.0	1.1	0.4	1.6	1.4	0.7
<b>POLITIKA</b>	1.4	0.9	0.4	2.5	0.9	1.0	0.7
<b>VEČERNJE NOVOSTI</b>	5.8	6.8	5.6	7.0	5.3	3.3	2.2
<b>BLIC</b>	0.6	1.1	0.9	0.5	-	-	0.1
<b>OSTALE NOVINE</b>	3.4	2.9	1.1	2.2	0.6	0.7	3.0
	<i>N = 656</i>	<i>N = 704</i>	<i>N = 677</i>	<i>N = 666</i>	<i>N = 640</i>	<i>N = 693</i>	<i>N = 689</i>

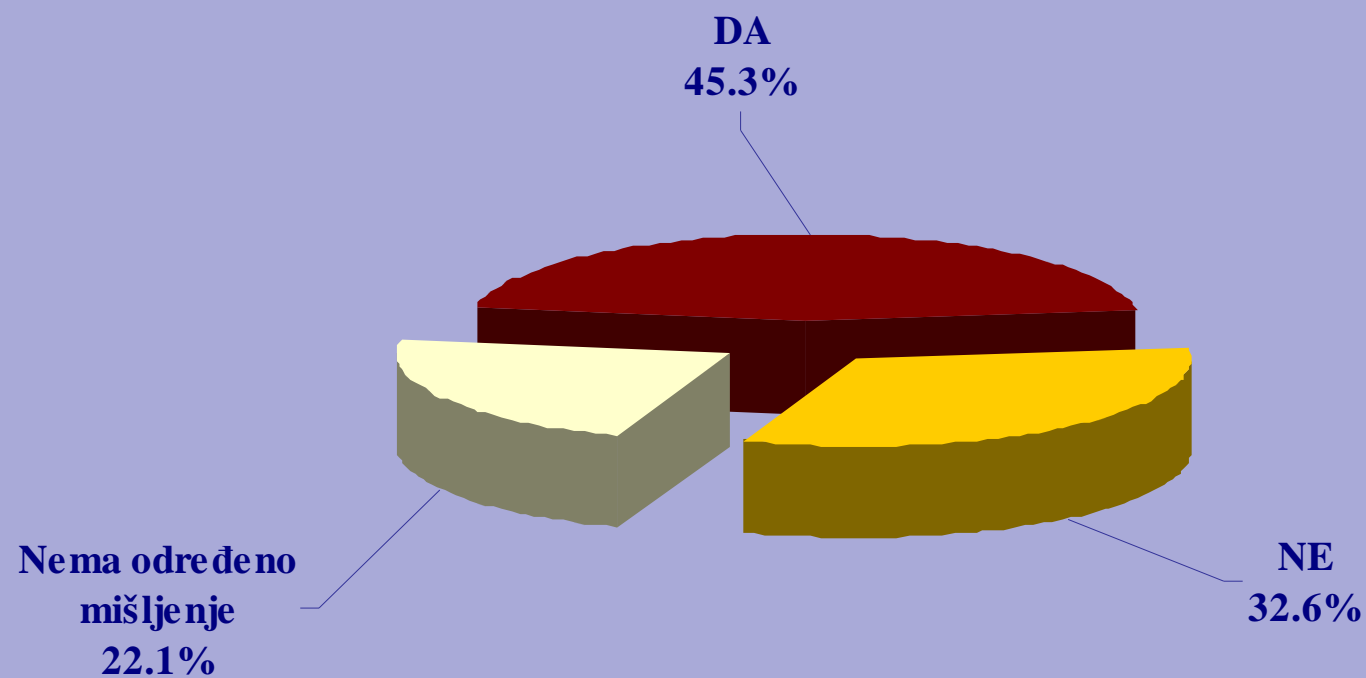
# ČLANSTVO U EVROPSKOJ UNIJI





# ČLANSTVO U NATO



## SARADNJA SA TRIBUNALOM U HAGU



## OSLONCI CRNE GORE U SPOLJNOJ POLITICI

		Stavovi			
		Nimalo	Malo	U velikoj mjeri	U potpunosti
EU		16.5	21.3	35.2	27.1
SAD		42.0	27.5	18.9	11.6
RUSIJA		30.6	36.6	16.2	16.6
SRBIJA		29.2	20.9	13.5	36.4

**NAPOMENA:** 20.5% ispitanika smatra da Crna Gora se ne treba oslanjati ni na koga posebno u spoljnoj politici