



*Odjeljenje za empirijska istraživanja*

# Političko javno mnjenje Crne Gore

Projekat podržava



Foundation Open Society Institute  
Predstavništvo Crna Gora

Decembar 2005.

[www.cedem.cg.yu](http://www.cedem.cg.yu)

## UZORAK

Istraživanje obavljeno u periodu od 26.11. do 1.12.2005.

Primijenjen Cedem-ov, standardni dvostruko stratifikovani uzorak sa slučajnim izborom ispitanika u finalnim jedinicama.

Ukupno anketirano 1017 ispitanika iz 9 opština: Pljevalja, Berana, Bijelog Polja, Podgorice, Nikšića, Cetinja, Herceg-Novog, Bara i Ulcinja.

## OSNOVNE KARAKTERISTIKE UZORKA

<b>Starosna struktura ispitanika</b>	<b>%</b>
<b>od 18 do 34 godina</b>	<b>37.3</b>
<b>od 35 do 54 godina</b>	<b>39.9</b>
<b>preko 55 godina</b>	<b>22.8</b>
<b>UKUPNO</b>	<b>100.0</b>

<b>Obrazovanje ispitanika</b>	<b>%</b>
<b>Bez obrazovanja</b>	<b>0.4</b>
<b>Osnovno obrazovanje</b>	<b>8.9</b>
<b>Srednje i više obrazovanje</b>	<b>74.7</b>
<b>Visoko obrazovanje</b>	<b>16.0</b>
<b>UKUPNO</b>	<b>100.0</b>

## OSNOVNE KARAKTERISTIKE UZORKA

Nacionalnost ispitanika	%
Crnogorci	44.5
Srbi	34.1
Bošnjaci	3.7
Albanaci	4.2
Muslimani	8.1
Hrvati	1.9
Ostali	3.6
<b>UKUPNO</b>	<b>100.0</b>

Vjeroispovjest ispitanika	%
Pravoslavna	73.3
Islamska	16.8
Katolička	4.6
Ateista (nije vjernik)	5.3
<b>UKUPNO</b>	<b>100.0</b>

## OSNOVNE KARAKTERISTIKE UZORKA

<b>Zanimanje ispitanika</b>	<b>%</b>
<b>Poljoprivrednik</b>	<b>0.7</b>
<b>Radnik</b>	<b>22.4</b>
<b>Službenik</b>	<b>11.8</b>
<b>Stručnjak</b>	<b>3.3</b>
<b>Rukovodilac</b>	<b>2.4</b>
<b>Privatnik/vlasnik</b>	<b>6.5</b>
<b>Đak-student</b>	<b>7.6</b>
<b>Domaćica</b>	<b>7.3</b>
<b>Penzioner</b>	<b>18.0</b>
<b>Nezaposlen</b>	<b>17.0</b>
<b>Ostalo</b>	<b>2.8</b>
<b>UKUPNO</b>	<b>100.0</b>

## POVJERENJE U INSTITUCIJE

Institucija	N	K	SD
Srpska pravoslavna crkva	841	3.19	1.690
Predsjednik Crne Gore	924	2.63	1.490
Vojska Zajednice SCG	892	2.59	1.376
Vlada Crne Gore	939	2.53	1.455
Policija Crne Gore	938	2.52	1.351
Skupština Crne Gore	928	2.41	1.265
Sudstvo Crne Gore	919	2.41	1.263
Predsjednik Zajednice SCG	888	2.33	1.265
Crnogorska pravoslavna crkva	774	2.26	1.526
Skupština Zajednice SCG	879	2.22	1.154
Savjet ministara Zajednice SCG	875	2.21	1.118
Političke partije u Crnoj Gori	905	2.02	1.071

**N** – broj ispitanika koji su iznijeli stav;      **K** – koeficijent povjerenja;

**SD** – standardna devijacija

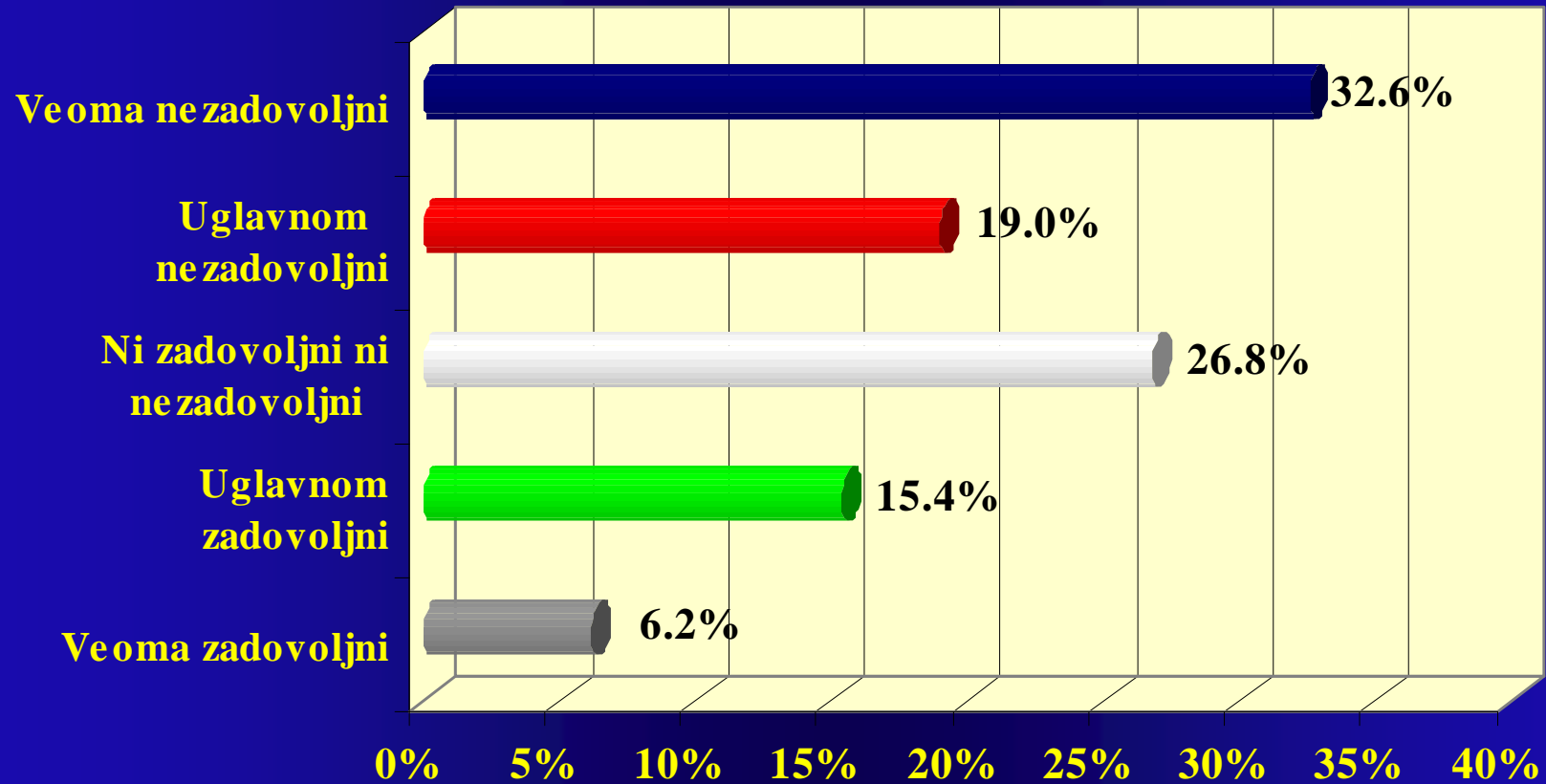
## POVJERENJE U INSTITUCIJE - TRENDVI -

Institucija	Koeficijent povjerenja			
	Jan.'05.	Maj'05.	Sept.'05.	Dec.'05.
Skupština Crne Gore	2.38	2.48	2.43	2.41
Predsjednik Crne Gore	2.56	2.63	2.61	2.63
Vlada Crne Gore	2.42	2.53	2.50	2.53
Policija Crne Gore	2.45	2.52	2.51	2.52
Sudstvo Crne Gore	2.36	2.46	2.48	2.41
Savjet ministara Zajednice SCG	1.97	2.22	2.17	2.21
Skupština Zajednice SCG	2.01	2.25	2.18	2.22
Predsjednik Zajednice SCG	2.56	2.39	2.40	2.33
Vojska Zajednice SCG	2.56	2.74	2.67	2.59
Političke partije u Crnoj Gori	-	2.07	1.99	2.02
Srpska pravoslavna crkva	3.28	3.45	3.27	3.19
Crnogorska pravoslavna crkva	2.24	2.33	2.28	2.26

## POVJERENJE U INSTITUCIJE U PERCEPCIJI PRISTALICA POJEDINIH PARTIJSKIH GRUPACIJA

<b>Institucije</b>	<b>Provladine pristalice</b>	<b>Pristalice prosrpskih partija</b>	<b>Pristalice GZP-a</b>	<b>Ostali</b>	<b>Partijski neidentifikovani i apstinenti</b>
<b>Predsjednik Crne Gore</b>	<b>4.04</b>	<b>1.60</b>	<b>1.98</b>	<b>2.25</b>	<b>2.10</b>
<b>Vlada Crne Gore</b>	<b>3.91</b>	<b>1.63</b>	<b>1.84</b>	<b>1.97</b>	<b>2.00</b>
<b>Policija Crne Gore</b>	<b>3.44</b>	<b>1.91</b>	<b>1.95</b>	<b>2.09</b>	<b>2.25</b>
<b>Crnogorska pravoslavna crkva</b>	<b>3.40</b>	<b>1.28</b>	<b>1.75</b>	<b>2.25</b>	<b>1.96</b>
<b>Skupština Crne Gore</b>	<b>3.38</b>	<b>1.78</b>	<b>2.02</b>	<b>2.01</b>	<b>2.02</b>
<b>Sudstvo Crne Gore</b>	<b>3.16</b>	<b>1.88</b>	<b>1.97</b>	<b>2.18</b>	<b>2.18</b>
<b>Predsjednik Zajednice SCG</b>	<b>2.75</b>	<b>2.19</b>	<b>2.19</b>	<b>2.05</b>	<b>2.08</b>
<b>Političke partije u Crnoj Gori</b>	<b>2.48</b>	<b>1.94</b>	<b>1.79</b>	<b>1.63</b>	<b>1.78</b>
<b>Savjet ministara SCG</b>	<b>2.21</b>	<b>2.57</b>	<b>2.08</b>	<b>1.86</b>	<b>2.07</b>
<b>Vojska Zajednice SCG</b>	<b>2.20</b>	<b>3.45</b>	<b>2.57</b>	<b>2.38</b>	<b>2.53</b>
<b>Srpska pravoslavna crkva</b>	<b>2.18</b>	<b>4.50</b>	<b>3.42</b>	<b>2.45</b>	<b>3.30</b>
<b>Skupština Zajednice SCG</b>	<b>2.13</b>	<b>2.62</b>	<b>2.23</b>	<b>2.07</b>	<b>2.08</b>

## ZADOVOLJSTVO RADOM VLADE CRNE GORE



## ZADOVOLJSTVO RADOM VLADE CRNE GORE U PERCEPCIJI PRISTALICA RAZLIČITIH PARTIJSKIH GRUPACIJA

Partijska identifikacija	Zadovoljstvo učinkom Vlade				
	Veoma nezadovoljan	Uglavnom nezadovoljan	Niti zadovoljan niti nezadovoljan	Uglavnom zadovoljan	Veoma zadovoljan
Provladine pristalice	6.1	12.8	26.6	39.4	15.0
Pristalice prosrpskih partija	69.7	14.6	12.9	1.7	1.1
Pristalice GZP-a	44.0	22.4	27.6	4.5	1.5
Ostali	44.1	15.3	28.8	8.5	3.4
Neidentifikovani i apstinenti	32.4	27.1	34.0	3.9	2.6

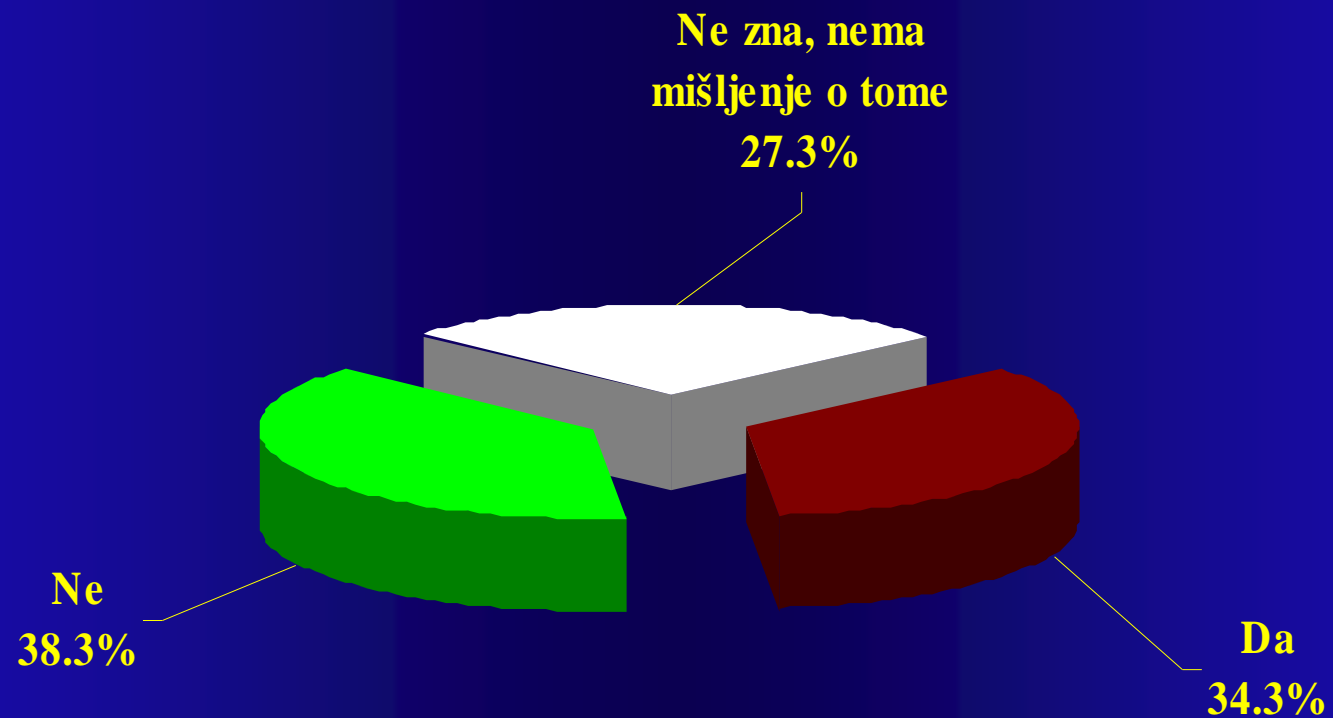
$\chi^2 = 433.716; p < 0.01$

**ZADOVOLJSTVO RADOM VLADE  
U PERCEPCIJI PRISTALICA RAZLIČITIH PARTIJSKIH GRUPACIJA  
IZRAŽENO PROSJEČNOM OCJENOM  
- TREND -**

		Koeficijent povjerenja (K)			
		Jan. '05.	Maj '05.	Sept. '05.	Dec. '05.
<b>Partijska identifikacija</b>	<b>Provladine pristalice</b>	<b>3.46</b>	<b>3.62</b>	<b>3.58</b>	<b>3.45</b>
	<b>Pristalice prosrpskih partija</b>	<b>1.54</b>	<b>1.52</b>	<b>1.50</b>	<b>1.50</b>
	<b>Pristalice GZP-a</b>	<b>1.95</b>	<b>1.74</b>	<b>2.14</b>	<b>1.97</b>
	<b>Ostali</b>	<b>1.63</b>	<b>2.09</b>	<b>2.08</b>	<b>2.13</b>
	<b>Neidentifikovani i apstinenti</b>	<b>2.01</b>	<b>2.00</b>	<b>2.07</b>	<b>2.17</b>

**F (df, 4) = 130.80; p < 0.01**

# IDEJA O STVARANJU SAVEZA NEZAVISNIH DRŽAVA SRBIJE I CRNE GORE



# IDEJA O STVARANJU SAVEZA NEZAVISNIH DRŽAVA SRBIJE I CRNE GORE U PERCEPCIJI PRISTALICA RAZLIČITIH PARTIJSKIH GRUPACIJA

Partijska identifikacija	Stav		
	Da	Ne	Ne zna, nema mišljenje o tome
Provladine pristalice	59.1	21.4	19.5
Pristalice prosrpskih partija	14.4	71.1	14.4
Pristalice GZP-a	29.3	48.9	21.8
Ostali	35.0	43.3	21.7
Neidentifikovani i apstinenti	22.1	31.4	46.5

$\chi^2 = 238.202; p < 0.01$

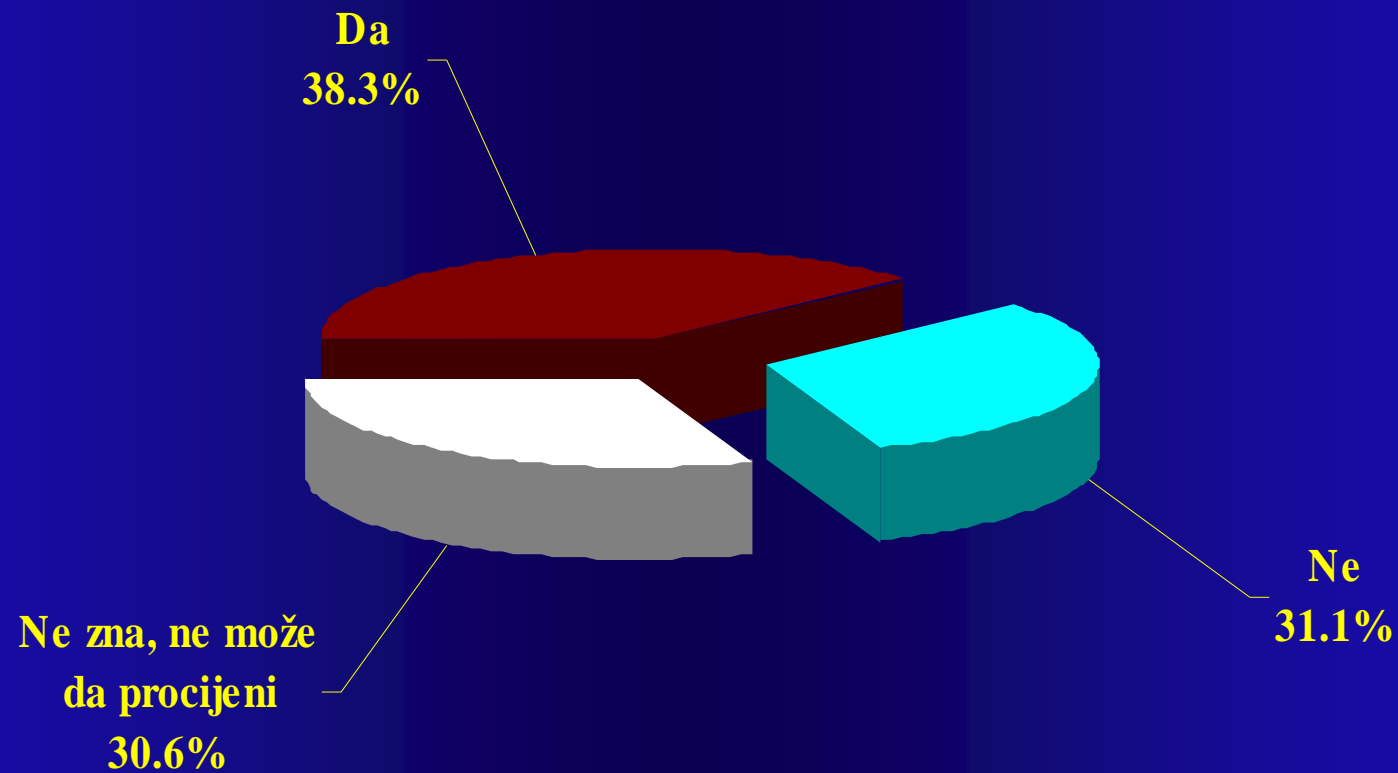
## ODNOS PREMA POKRETIMA U CRNOJ GORI



## ODNOS PREMA POKRETIMA U CRNOJ GORI

Partijska identifikacija	Stav			
	Pokret za nezavisnu evropsku Crnu Goru	Pokret za evropsku državnu zajednicu SiCG	Ne podržava djelovanje ni jednog ni drugog pokreta	Ne može da se opredijeli
<b>Suverenisti</b>	<b>87.4</b>	<b>2.1</b>	<b>8.4</b>	<b>2.1</b>
<b>Unionisti</b>	<b>-</b>	<b>87.8</b>	<b>9.5</b>	<b>2.8</b>
<b>Ostali</b>	<b>6.6</b>	<b>29.5</b>	<b>40.2</b>	<b>23.6</b>
<b>Provladine pristalice</b>	<b>81.7</b>	<b>5.5</b>	<b>5.5</b>	<b>7.3</b>
<b>Pristalice prosrpskih partija</b>	<b>-</b>	<b>93.4</b>	<b>6.1</b>	<b>0.6</b>
<b>Pristalice GZP-a</b>	<b>19.4</b>	<b>44.8</b>	<b>30.6</b>	<b>5.2</b>
<b>Ostali</b>	<b>48.3</b>	<b>18.3</b>	<b>23.3</b>	<b>10.0</b>
<b>Neidentifikovani i apstinenti</b>	<b>19.6</b>	<b>37.2</b>	<b>29.2</b>	<b>14.1</b>

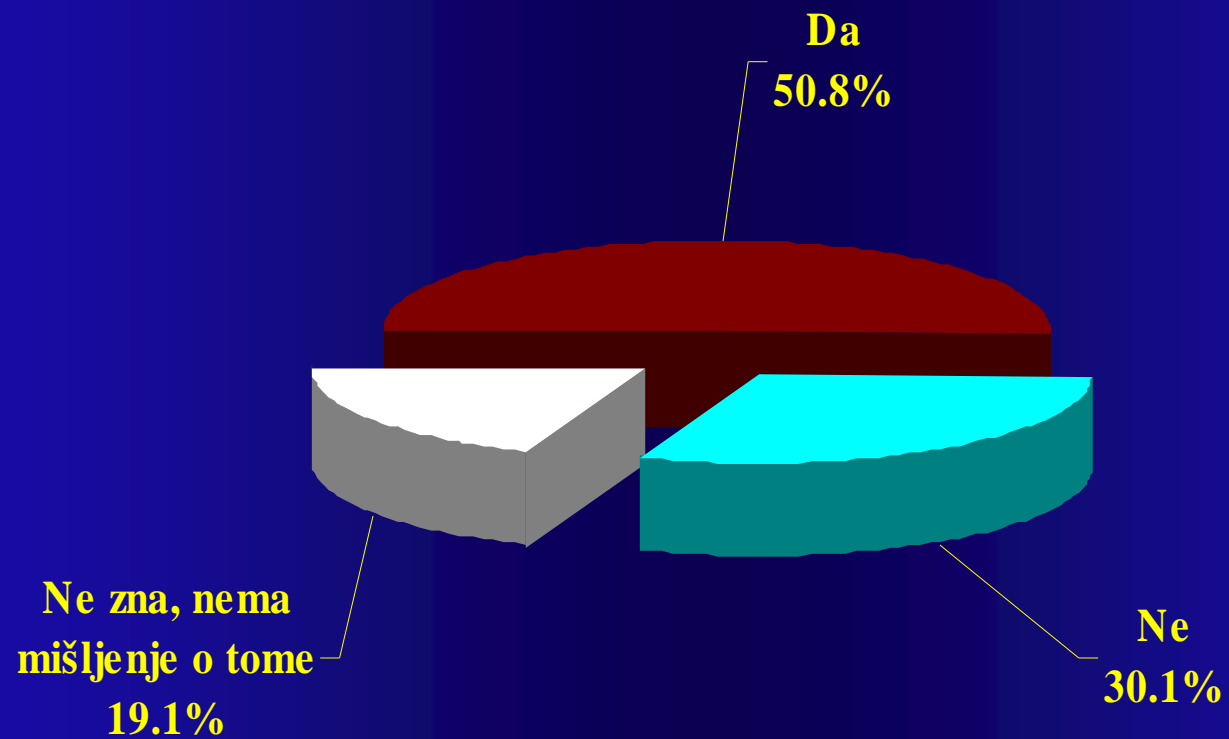
## IŠČEKIVANJE REFERENDUMA U PROLJEĆE 2006



## IŠČEKIVANJE REFERENDUMA U PROLJEĆE 2006

Partijska identifikacija	Stav		
	DA	NE	Ne zna, ne može da procijeni
Suverenisti	75.1	6.2	18.8
Unionisti	9.8	67.4	22.8
Ostali	16.2	25.7	58.1
Provladine pristalice	75.9	5.8	18.3
Pristalice prosrpskih partija	6.2	78.0	15.8
Pristalice GZP-a	35.3	32.3	32.3
Ostali	41.4	34.5	24.1
Neidentifikovani i apstinenti	19.2	28.6	52.3

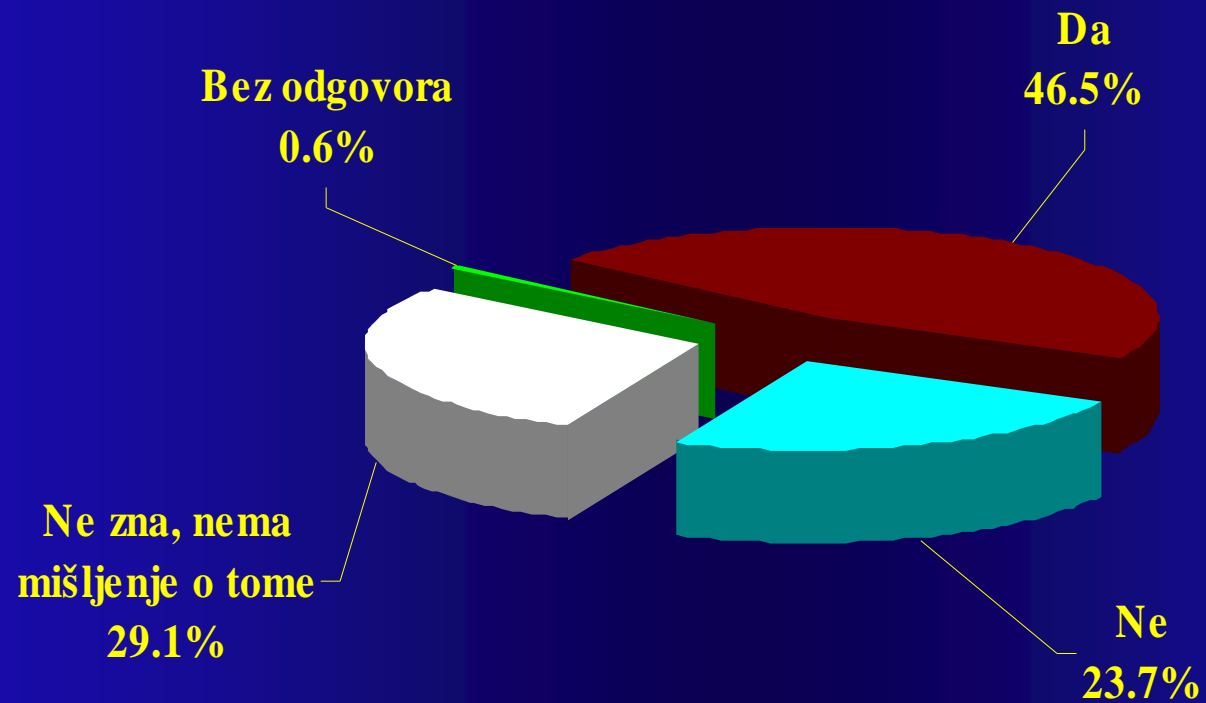
## DA LI CRNA GORA TREBA DA RASPIŠE REFERNDUM?



## DA LI CRNA GORA TREBA DA RASPIŠE REFERNDUM?

Partijska identifikacija	Stav		
	DA	NE	Ne zna, nema mišljenje o tome
Suverenisti	91.7	3.4	4.9
Unionisti	20.9	68.7	10.4
Ostali	24.3	24.6	51.1
Provladine pristalice	84.2	4.7	11.2
Pristalice prosrpskih partija	16.5	75.8	7.7
Pristalice GZP-a	43.3	34.3	22.4
Ostali	63.3	18.3	18.3
Neidentifikovani i apstinenti	37.0	30.2	32.8

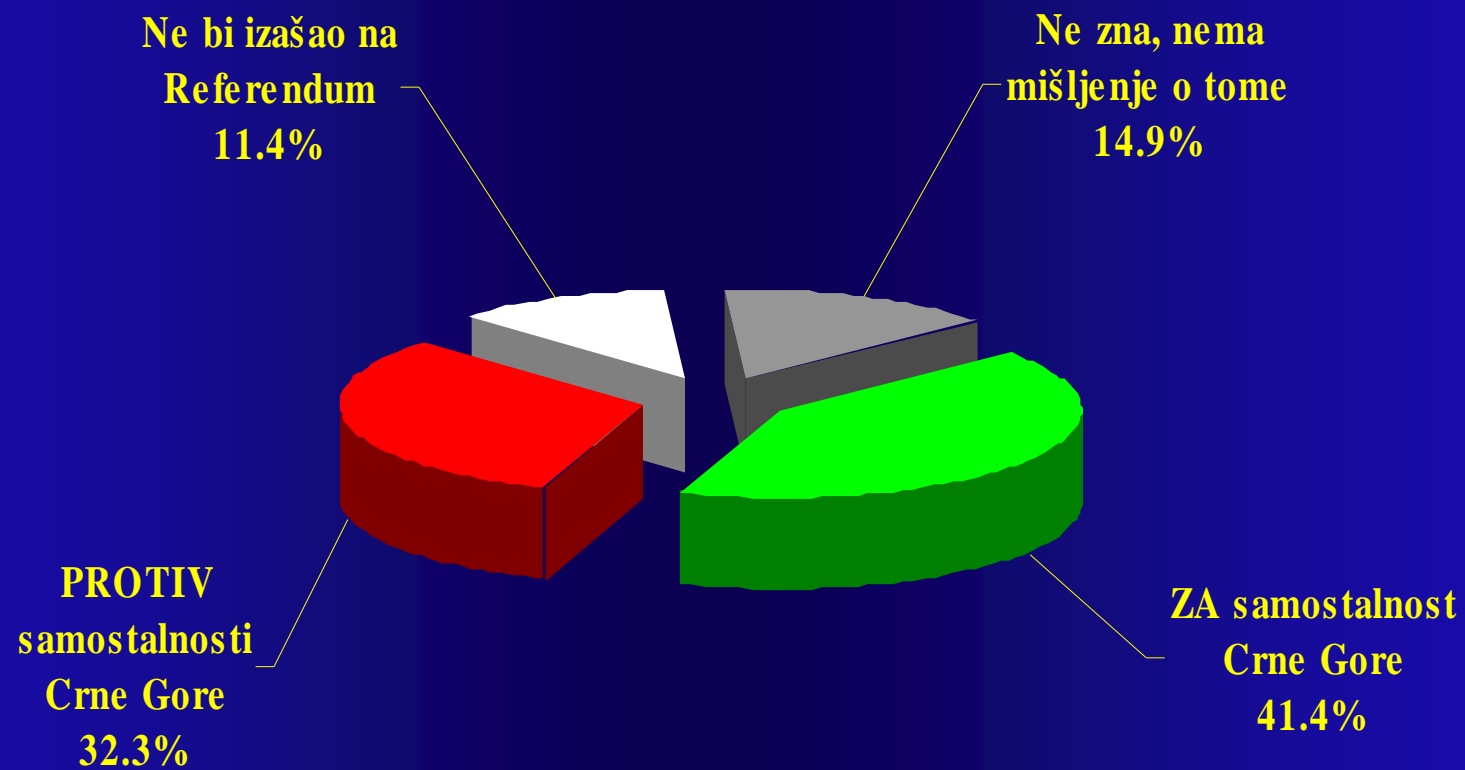
## DIJALOG VLASTI I OPOZICIJE OKO REFERENDUMA?



## DIJALOG VLASTI I OPOZICIJE OKO REFERENDUMA?

Partijska identifikacija	Stav			
	DA	NE	Ne zna, nema mišljenje o tome	Bez odgovora
Suverenisti	71.3	8.9	19.6	0.2
Unionisti	30.9	47.7	21.4	-
Ostali	27.6	17.6	52.9	1.8
Provladine pristalice	66.2	8.5	24.1	1.2
Pristalice prosrpskih partija	23.8	62.4	13.8	-
Pristalice GZP-a	52.6	25.9	21.5	-
Ostali	61.0	15.3	22.0	1.7
Neidentifikovani i apstinenti	33.8	17.8	48.1	0.3

## IZJAŠNЈAVANJE NA REFERENDUMU



## NACIONALNA PRIPADNOST I IZJAŠNJAVANJE NA REFERENDUMU

Nacionalna pripadnost	Stav			
	ZA samostalnost	PROTIV samostalnosti	Ne bi izašao na Referendum	Ne zna, ne razmišlja o tome
Crnogorci	59.5	14.5	8.5	17.5
Srbi	4.6	69.9	15.0	10.5
Bošnjaci	69.4	2.8	5.6	2.2
Albanaci	88.1	2.4	4.8	4.7
Muslimani	66.3	1.2	8.4	24.1
Hrvati	65.0	10.0	20.0	5.0
Ostali	13.5	45.9	27.0	13.6

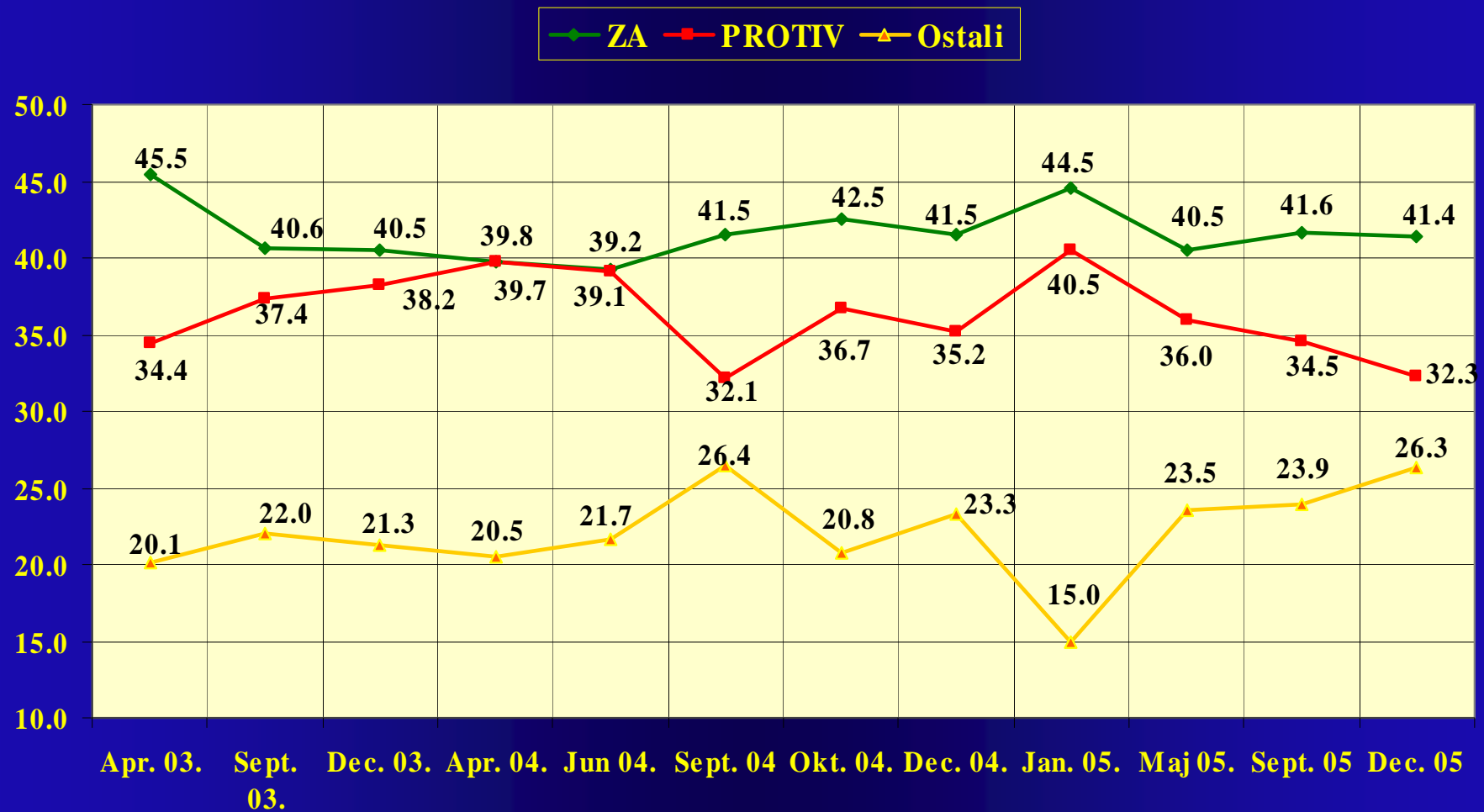
$\chi^2 = 468.68; p < 0.01$

## IZJAŠNJAVANJE NA REFERENDUMU IZ UGLA PRISTALICA RAZLIČITIH PARTIJSKIH GRUPACIJA

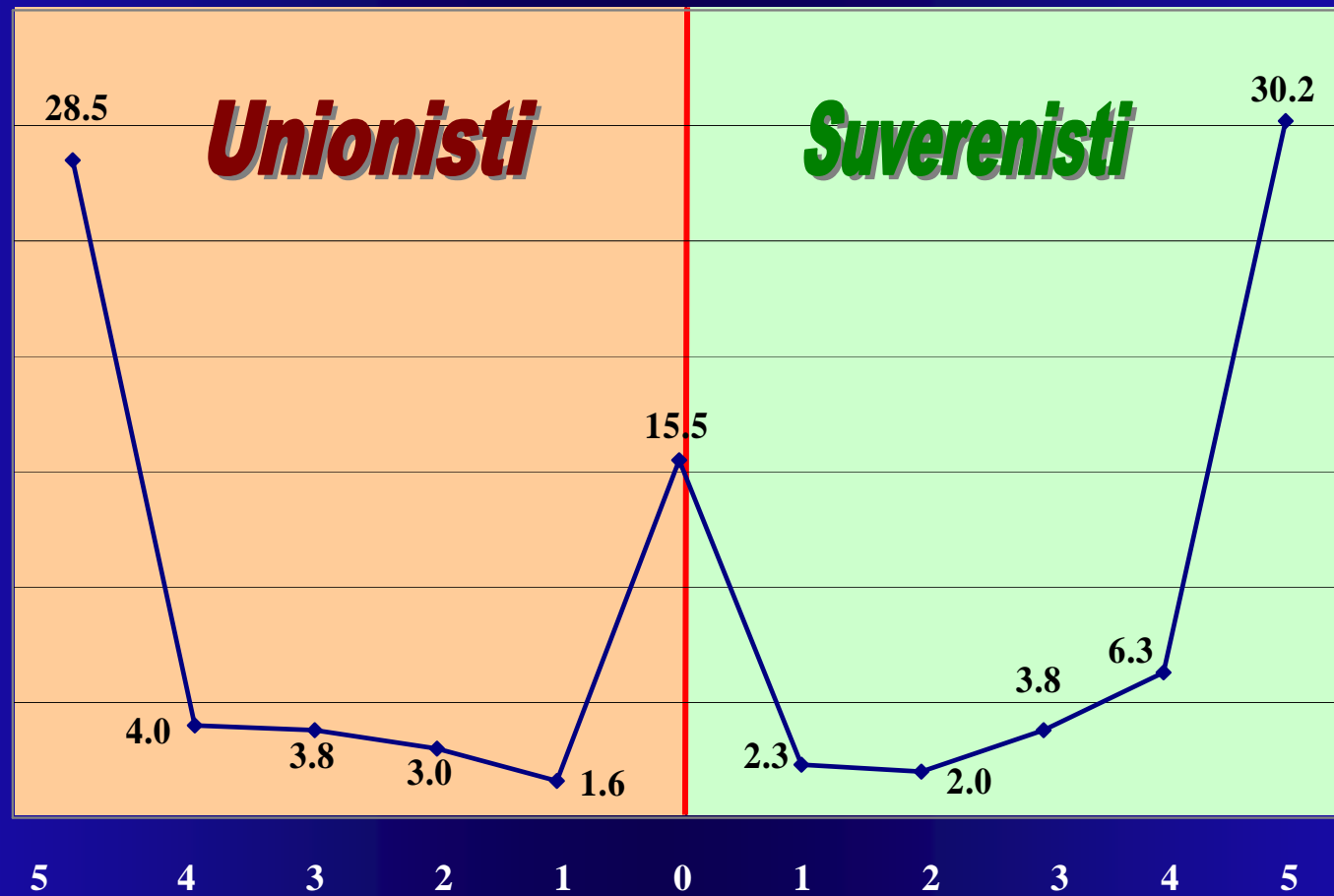
Partijska identifikacija	Stav			
	ZA samostalnost	PROTIV samostalnosti	Ne bi izašao na Referendum	Ne zna, ne razmišlja o tome
Provladine pristalice	85.2	3.7	1.8	9.2
Pristalice prosrpskih partija	-	87.3	9.4	3.3
Pristalice GZP-a	25.4	38.1	16.4	20.1
Ostali	59.3	18.6	5.1	16.9
Neidentifikovani i apstinenti	22.8	30.4	21.5	25.3

$\chi^2 = 630.23; p < 0.01$

# IZJAŠNJAVANJE NA REFERENDUMU - TRENDVI -

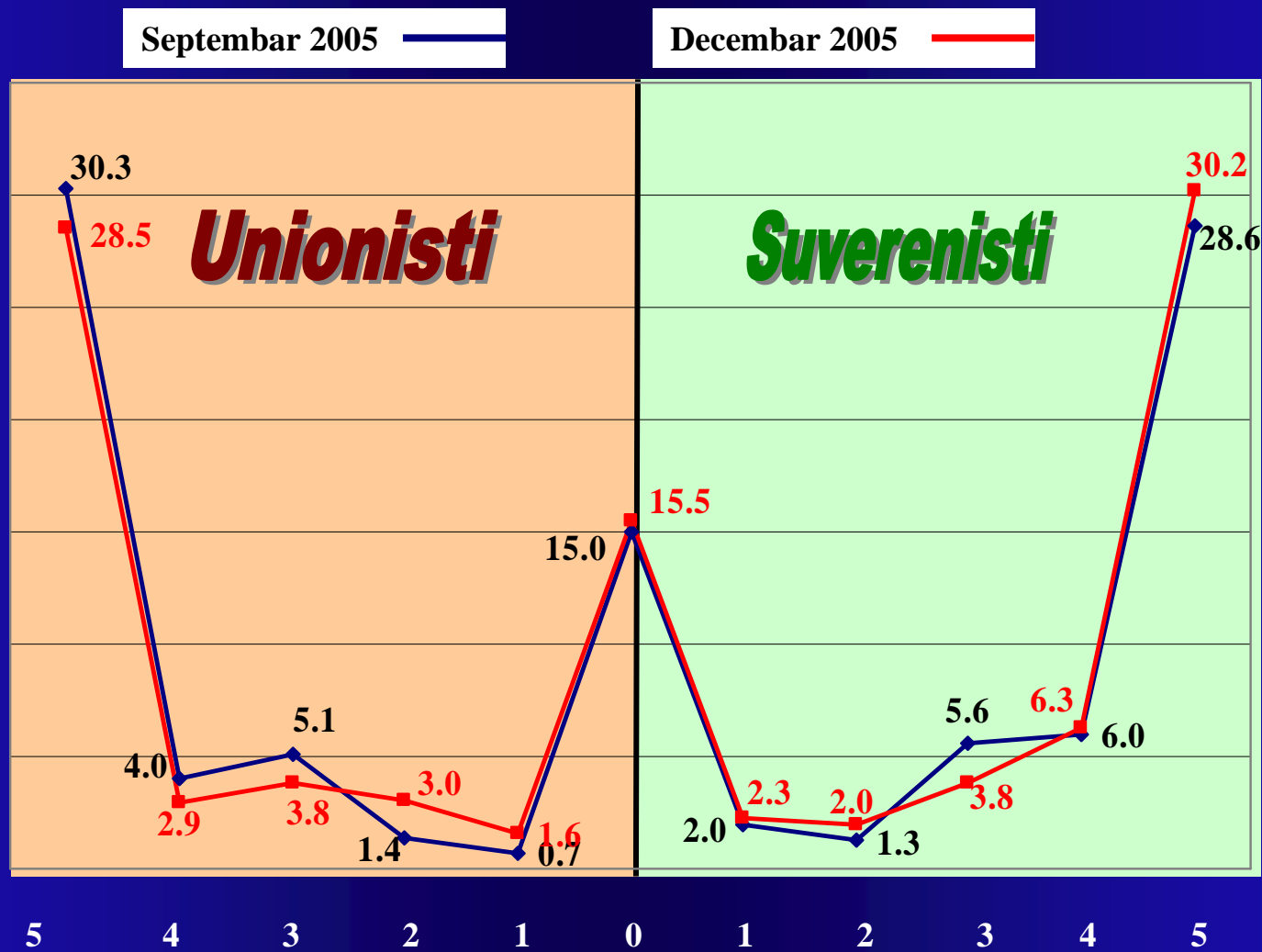


## ČVRSTINA STAVA NA REFERENDUMU



# ČVRSTINA STAVA NA REFERENDUMU

## komparacija



## ČVRSTINA STAVA NA REFERENDUMU IZ UGLA PRISTALICA RAZLIČITIH GRUPACIJA

Partijska identifikacija	K	
	Sep. 05.	Dec. 05.
Provladine pristalice	3.88	3.80
Pristalice prosrpskih partija	-4.40	-4.56
Pristalice GZP-a	0.38	-0.87
Ostali	1.62	1.73
Neidentifikovani i apstinenti	-1.07	-0.64

Odnos prema državnom pitanju	K	
	Sep. 05.	Dec. 05.
Suverenisti	4.23	4.39
Unionisti	-4.26	-4.32
Ostali	-1.09	-0.80

## POVJERENJE U POLITIČARE I JAVNE LIČNOSTI

Rang političara – javne ličnosti		Jan. '05.	Maj '05.	Sept. '05.	Decembar 2005.	
		PO	PO	PO	PO	SD
1	Nebojša MEDOJEVIĆ	2.86	2.95	2.99	3.07	1.475
2	Milo ĐUKANOVIĆ	2.63	2.67	2.72	2.79	1.662
3	Filip VUJANOVIĆ	2.54	2.54	2.57	2.67	1.489
4	AMFILOHIJE Radović	2.78	2.61	2.67	2.57	1.649
5	Svetozar MAROVIĆ	2.35	2.43	2.50	2.39	1.321
6	Boris TADIĆ	2.24	2.39	2.37	2.38	1.334
7	Ranko KRIVOKAPIĆ	2.27	2.21	2.31	2.31	1.473
8	Vojislav ŠEŠELJ	2.11	2.14	2.39	2.27	1.582
9	Andrija MANDIĆ	2.04	2.11	2.18	2.21	1.373
10	Slobodan MILOŠEVIĆ	2.28	2.33	2.31	2.20	1.537
11	Vojislav KOŠTUNICA	2.09	2.12	2.11	2.13	1.365
12	Zoran ŽIŽIĆ	2.09	2.01	2.01	1.94	1.256
13	Predrag POPOVIĆ	-	-	1.93	1.89	1.090
14	Predrag BULATOVIĆ	1.84	1.84	1.92	1.87	1.122
15	Miodrag ŽIVKOVIĆ	1.83	1.87	1.94	1.84	1.052
16	Ranko KADIĆ	-	-	1.80	1.77	0.995

*PO – prosječna ocjena*

*SD – standardna devijacija*

29

## POVJERENJE U POLITIČARE I JAVNE LIČNOSTI - PROVLADINE PRISTALICE -

Rang političara – javne ličnosti		N	PO	SD
1	MILO ĐUKANOVIĆ	326	4.49	0.885
2	FILIP VUJANOVIĆ	322	3.99	1.081
3	RANKO KRIVOKAPIĆ	322	3.73	1.222
4	SVETOZAR MAROVIĆ	320	3.21	1.268
5	NEBOJŠA MEDOJEVIĆ	316	2.55	1.362
6	BORIS TADIĆ	317	2.21	1.280
7	MIODRAG ŽIVKOVIĆ	317	2.07	1.097
8	AMFILOHIJE RADOVIĆ	317	1.62	1.110
9	PREDRAG BULATOVIĆ	315	1.54	0.858
10	ANDRIJA MANDIĆ	316	1.49	0.862
11	VOJISLAV KOŠTUNICA	315	1.46	0.829
12	PREDRAG POPOVIĆ	314	1.41	0.732
13	RANKO KADIĆ	313	1.40	0.706
14	VOJISLAV ŠEŠELJ	317	1.35	0.912
15	SLOBODAN MILOŠEVIĆ	314	1.34	0.900
16	ZORAN ŽIŽIĆ	315	1.32	0.709

## POVJERENJE U POLITIČARE I JAVNE LIČNOSTI – PRISTALICE PROSRPSKIH PARTIJA –

Rang političara – javne ličnosti		N	PO	SD
1	AMFILOHIJE RADOVIĆ	177	4.26	1.153
2	VOJISLAV ŠEŠELJ	180	3.92	1.260
3	SLOBODAN MILOŠEVIĆ	178	3.76	1.331
4	ANDRIJA MANDIĆ	181	3.70	1.187
5	VOJISLAV KOŠTUNICA	180	3.40	1.336
6	NEBOJŠA MEDOJEVIĆ	179	3.32	1.378
7	ZORAN ŽIŽIĆ	181	3.12	1.364
8	BORIS TADIĆ	178	2.77	1.426
9	PREDRAG BULATOVIĆ	180	2.76	1.317
10	PREDRAG POPOVIĆ	181	2.74	1.175
11	RANKO KADIĆ	175	2.54	1.111
12	SVETOZAR MAROVIĆ	180	1.84	1.061
13	FILIP VUJANOVIĆ	181	1.61	0.939
14	MIODRAG ŽIVKOVIĆ	179	1.60	0.925
15	MILO ĐUKANOVIĆ	180	1.42	0.905
16	RANKO KRIVOKAPIĆ	179	1.20	0.499

## POVJERENJE U POLITIČARE I JAVNE LIČNOSTI – PRISTALICE GZP–a –

Rang političara – javne ličnosti		N	PO	SD
1	NEBOJŠA MEDOJEVIĆ	135	4.57	0.735
2	AMFILOHIJE RADOVIĆ	134	2.92	1.609
3	BORIS TADIĆ	134	2.81	1.387
4	VOJISLAV ŠEŠELJ	132	2.41	1.538
5	VOJISLAV KOŠTUNICA	134	2.41	1.440
6	ANDRIJA MANDIĆ	134	2.38	1.357
7	SLOBODAN MILOŠEVIĆ	131	2.23	1.494
8	FILIP VUJANOVIĆ	134	2.17	1.227
9	MILO ĐUKANOVIĆ	135	2.08	1.233
10	SVETOZAR MAROVIĆ	134	2.05	1.089
11	ZORAN ŽIŽIĆ	135	2.04	1.271
12	PREDRAG POPOVIĆ	133	1.95	0.984
13	RANKO KADIĆ	135	1.87	0.997
14	PREDRAG BULATOVIĆ	135	1.73	0.926
15	MIODRAG ŽIVKOVIĆ	135	1.70	0.918
16	RANKO KRIVOKAPIĆ	135	1.62	1.001

## POVJERENJE U POLITIČARE I JAVNE LIČNOSTI – PRISTALICE OSTALIH PARTIJA –

Rang političara – javne ličnosti		N	PO	SD
1	Nebojša MEDOJEVIĆ	56	2.48	1.393
2	Milo ĐUKANOVIĆ	57	2.38	1.540
3	Miodrag ŽIVKOVIĆ	58	2.33	1.460
4	Filip VUJANOVIĆ	57	2.30	1.355
5	Svetozar MAROVIĆ	58	2.05	1.336
6	Ranko KRIVOKAPIĆ	58	2.01	1.232
7	AMFILOHIJE Radović	58	1.83	1.318
8	Slobodan MILOŠEVIĆ	56	1.75	1.344
9	Boris TADIĆ	57	1.72	0.963
10	Vojislav ŠEŠELJ	57	1.71	1.293
11	Andrija MANDIĆ	56	1.59	0.860
12	Predrag POPOVIĆ	57	1.53	0.849
13	Ranko KADIĆ	57	1.49	0.845
14	Vojislav KOŠTUNICA	57	1.47	0.935
15	Zoran ŽIŽIĆ	57	1.40	0.810
16	Predrag BULATOVIĆ	57	1.38	0.709

## POVJERENJE U POLITIČARE I JAVNE LIČNOSTI – PARTIJSKI NEIDENTIFIKOVANI I APSTINENTI –

Rang političara – javne ličnosti		N	PO	SD
1	Nebojša MEDOJEVIĆ	305	2.89	1.434
2	AMFILOHIJE Radović	305	2.57	1.603
3	Vojislav ŠEŠELJ	306	2.30	1.568
4	Boris TADIĆ	304	2.26	1.266
5	Slobodan MILOŠEVIĆ	305	2.23	1.507
6	Filip VUJANOVIĆ	310	2.20	1.290
7	Milo ĐUKANOVIĆ	308	2.18	1.366
8	Andrija MANDIĆ	303	2.13	1.287
9	Vojislav KOŠTUNICA	307	2.09	1.304
10	Svetozar MAROVIĆ	309	2.08	1.204
11	Zoran ŽIŽIĆ	307	1.92	1.186
12	Predrag POPOVIĆ	304	1.92	1.115
13	Ranko KRIVOKAPIĆ	308	1.82	1.162
14	Predrag BULATOVIĆ	308	1.82	1.102
15	Miodrag ŽIVKOVIĆ	306	1.72	0.966
16	Ranko KADIĆ	303	1.72	0.954

## POVJERENJE U POLITIČARE I JAVNE LIČNOSTI – SUVERENISTI –

Rang političara – javne ličnosti		N	PO	SD
1	Milo ĐUKANOVIĆ	411	3.96	1.341
2	Filip VUJANOVIĆ	409	3.63	1.294
3	Ranko KRIVOKAPIĆ	409	3.39	1.378
4	Svetozar MAROVIĆ	407	2.90	1.347
5	Nebojša MEDOJEVIĆ	404	2.76	1.460
6	Boris TADIĆ	403	2.11	1.222
7	Miodrag ŽIVKOVIĆ	404	2.07	1.152
8	AMFILOHIJE Radović	404	1.50	0.987
9	Andrija MANDIĆ	400	1.46	0.836
10	Predrag BULATOVIĆ	401	1.43	0.779
11	Vojislav KOŠTUNICA	402	1.39	0.773
12	Predrag POPOVIĆ	401	1.39	0.761
13	Ranko KADIĆ	402	1.36	0.715
14	Vojislav ŠEŠELJ	405	1.33	0.902
15	Slobodan MILOŠEVIĆ	401	1.32	0.905
16	Zoran ŽIŽIĆ	402	1.27	0.644

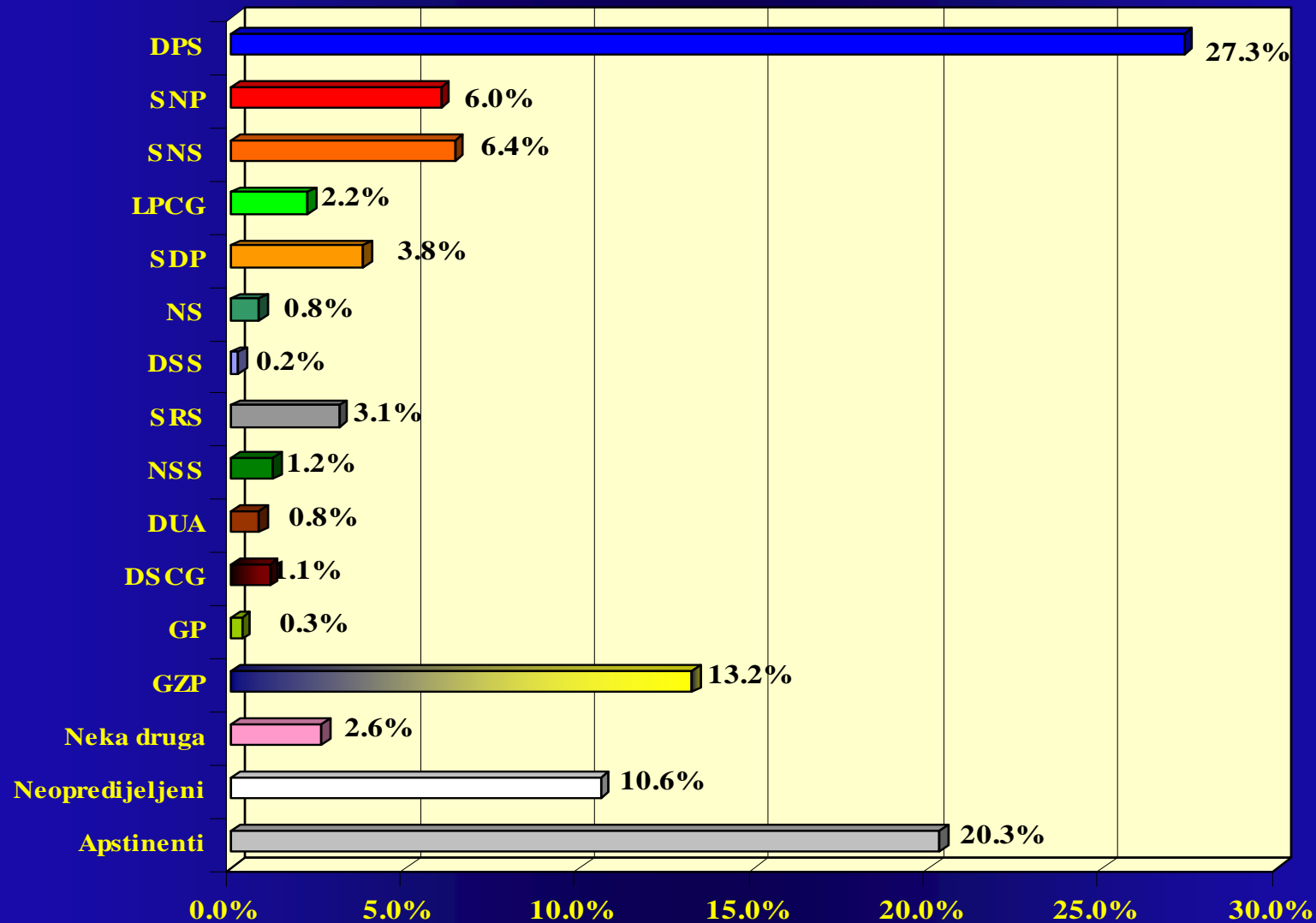
## POVJERENJE U POLITIČARE I JAVNE LIČNOSTI – UNIONISTI –

Rang političara – javne ličnosti		N	PO	SD
1	AMFILOHIJE Radović	321	3.88	1.362
2	Vojislav ŠEŠELJ	324	3.40	1.565
3	Nebojša MEDOJEVIĆ	318	3.37	1.441
4	Andrija MANDIĆ	325	3.24	1.326
5	Slobodan MILOŠEVIĆ	322	3.24	1.567
6	Vojislav KOŠTUNICA	325	3.11	1.415
7	Zoran ŽIŽIĆ	325	2.78	1.378
8	Boris TADIĆ	322	2.71	1.397
9	Predrag POPOVIĆ	323	2.52	1.162
10	Predrag BULATOVIĆ	325	2.40	1.286
11	Ranko KADIĆ	318	2.30	1.080
12	Svetozar MAROVIĆ	325	1.93	1.120
13	Filip VUJANOVIĆ	325	1.73	1.023
14	Miodrag ŽIVKOVIĆ	323	1.63	0.922
15	Milo ĐUKANOVIĆ	324	1.54	0.993
16	Ranko KRIVOKAPIĆ	324	1.25	0.599

## POVJERENJE U POLITIČARE I JAVNE LIČNOSTI – APSTINENTI –

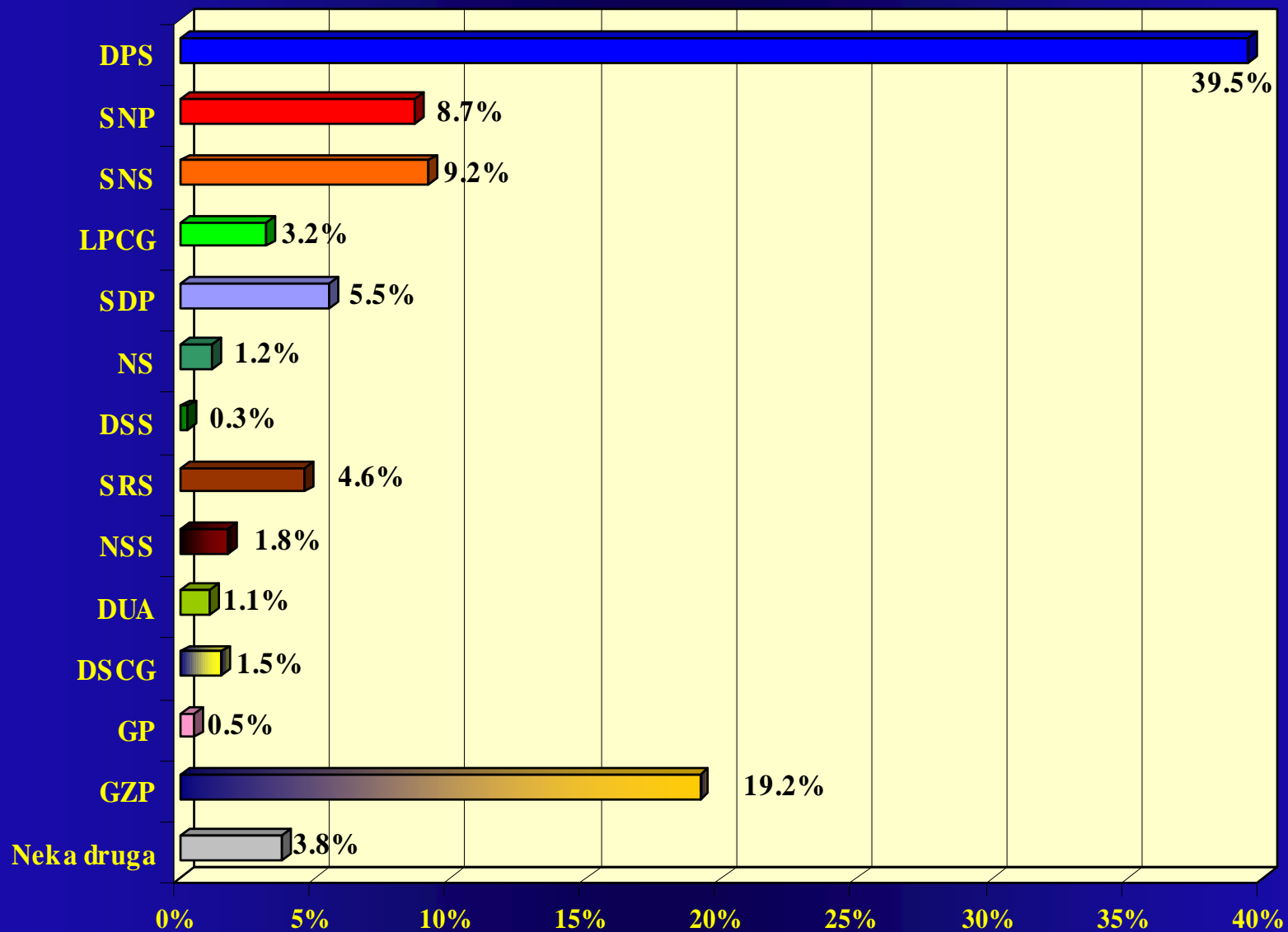
Rang političara – javne ličnosti		N	PO	SD
1	Nebojša MEDOJEVIĆ	268	3.15	1.455
2	AMFILOHIJE Radović	265	2.62	1.609
3	Milo ĐUKANOVIĆ	270	2.51	1.534
4	Boris TADIĆ	264	2.39	1.333
5	Vojislav ŠEŠELJ	264	2.34	1.494
6	Filip VUJANOVIĆ	269	2.33	1.371
7	Slobodan MILOŠEVIĆ	261	2.26	1.451
8	Svetozar MAROVIĆ	268	2.19	1.246
9	Andrija MANDIĆ	264	2.10	1.291
10	Vojislav KOŠTUNICA	266	2.07	1.272
11	Ranko KRIVOKAPIĆ	269	1.93	1.218
12	Zoran ŽIŽIĆ	268	1.91	1.182
13	Predrag POPOVIĆ	264	1.88	1.031
14	Predrag BULATOVIĆ	269	1.87	1.066
15	Ranko KADIĆ	262	1.76	0.956
16	Miodrag ŽIVKOVIĆ	267	1.75	0.972

## IZBORNA PREFERENCIJA – POJEDINAČNE PARTIJE



# IZBORNA PREFERENCIJA – POJEDINAČNE PARTIJE

## - Opredijeljeni glasači -



# IZBORNA PREFERENCIJA – OPREDIJELJENI GLASAČI

## - TRENDVI U 2005. -

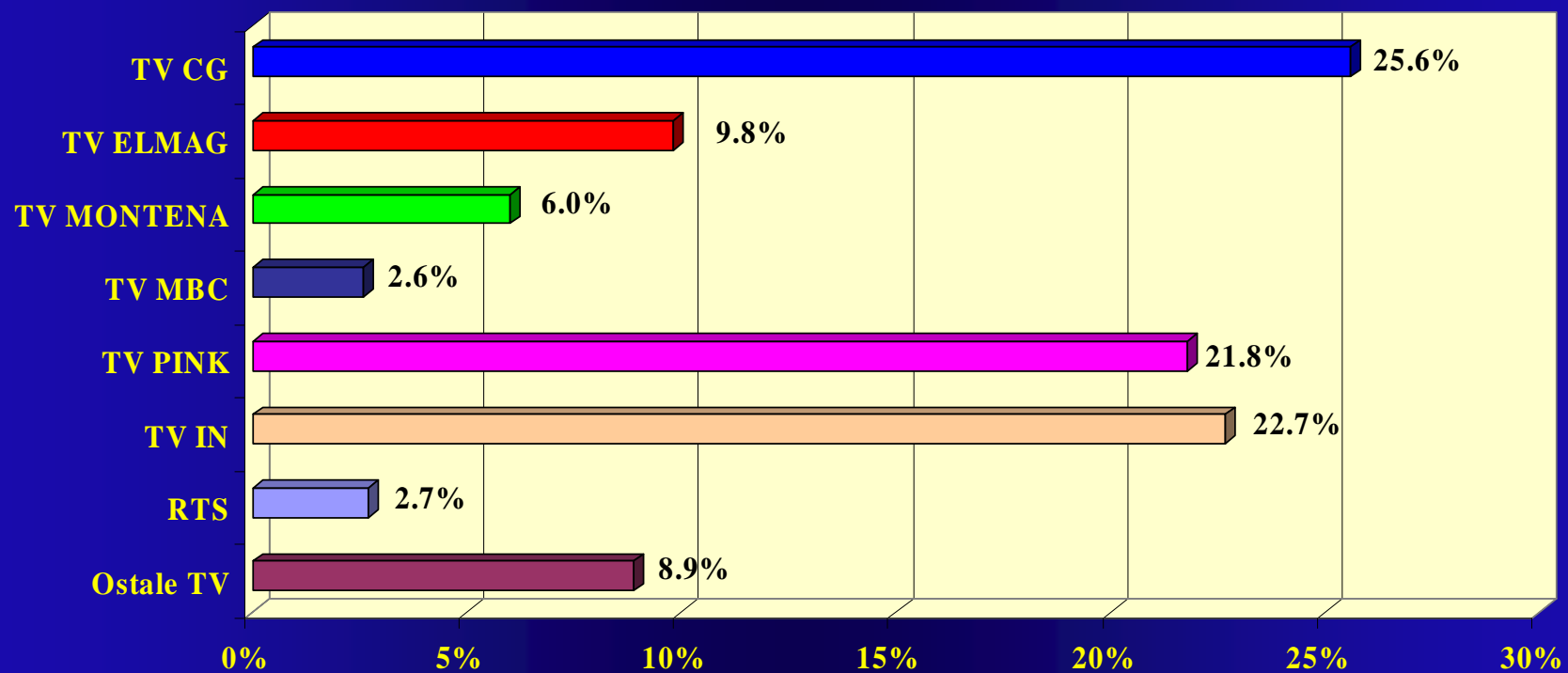
Partija	Period istraživanja			
	Januar	Maj	Septembar	Decembar
DPS	39.4	37.7	38.7	39.5
SNP	12.2	11.4	10.8	8.7
SNS	5.7	10.7	12.5	9.2
SDP	8.2	6.0	5.2	5.5
GZP	12.0	16.6	13.4	19.2

## ČVRSTINA BIRAČKOG TIJELA

Glasao je za (oktobar 2002.):	Glasaće za:				
	Provladine stranke	Prosrpske stranke	GZP	Ostale stranke	Ne zna ili apstinira
Koaliciju "Za evropsku Crnu Goru" (DPS-SDP)	68.5	1.2	10.0	2.0	18.3
Koaliciju "Zajedno za promjene" (SNP-SNS-NS)	2.5	62.6	13.3	1.0	20.7
LSCG	10.3	-	12.8	46.2	30.8
"Patriotsku koaliciju" (NSS+SRS V.Šešelj)	-	75.0	16.7	-	8.3
Koaliciju "Albanci zajedno" (DSCG-DUA-PDP)	30.4	-	4.3	43.5	21.7
Neku drugu	-	-	-	100.0	-
Nije imao pravo glasa	9.3	15.1	16.3	5.8	53.5
Nije glasao	8.3	8.3	19.0	3.7	60.6

$\chi^2 = 1080.61; p < 0.01$

## POVJERENJE U TELEVIZIJU



## POVJERENJE U TELEVIZIJU

- TREND -

	Jan. 05. %	Maj 05. %	Sept. 05. %	Decem. 05. %
TV CG	27.4	26.4	27.4	25.6
TV ELMAG	10.2	13.2	12.9	9.8
TV MONTENA	5.7	5.7	7.9	6.0
TV MBC	3.6	3.9	2.8	2.6
TV PINK	26.3	19.4	21.0	21.8
TV IN	19.3	22.4	22.5	22.7
RTS	6.5	1.5	1.9	2.7
Ostale TV	1.0	7.5	3.7	8.9

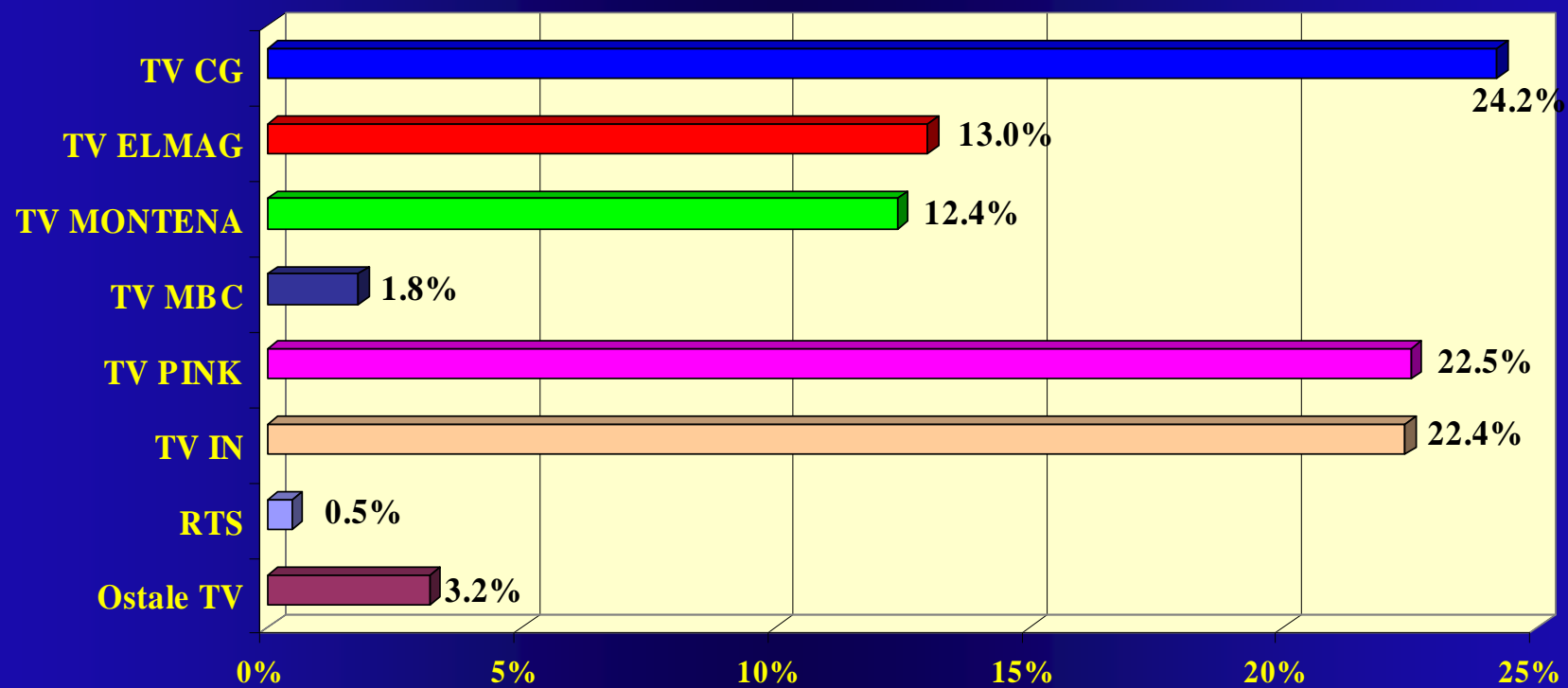
*N = 722*

*N = 765*

*N = 698*

*N = 737*

## POVJERENJE U TELEVIZIJU U PODGORICI



## POVJERENJE U TELEVIZIJU U PODGORICI - TREND -

	Januar 05. %	Maj 05. %	Sept. 05. %	Decem. 05. %
<b>TV CG</b>	<b>26.6</b>	<b>26.0</b>	<b>29.5</b>	<b>24.2</b>
<b>TV ELMAG</b>	<b>11.8</b>	<b>17.2</b>	<b>11.4</b>	<b>13.0</b>
<b>TV MONTENA</b>	<b>13.9</b>	<b>11.0</b>	<b>16.4</b>	<b>12.4</b>
<b>TV MBC</b>	<b>2.5</b>	<b>4.0</b>	<b>3.0</b>	<b>1.8</b>
<b>TV PINK</b>	<b>18.1</b>	<b>16.3</b>	<b>17.7</b>	<b>22.5</b>
<b>TV IN</b>	<b>18.6</b>	<b>17.4</b>	<b>20.5</b>	<b>22.4</b>
<b>RTS</b>	<b>7.6</b>	<b>0.5</b>	<b>-</b>	<b>0.5</b>
<b>Ostale TV</b>	<b>0.8</b>	<b>7.5</b>	<b>1.5</b>	<b>3.2</b>
	<b>N = 237</b>	<b>N = 249</b>	<b>N = 222</b>	<b>N = 229</b>

## POVJERENJE U RADIO - TREND -

<b>Radio stanice</b>	<b>Jan. 05. %</b>	<b>Maj 05. %</b>	<b>Sept. 05. %</b>	<b>Decem.05. %</b>
<b>Radio Crne Gore</b>	<b>24.4</b>	<b>24.5</b>	<b>30.5</b>	<b>28.6</b>
<b>Radio Elmag</b>	<b>23.7</b>	<b>23.5</b>	<b>25.2</b>	<b>22.8</b>
<b>Radio D</b>	<b>7.6</b>	<b>6.0</b>	<b>5.4</b>	<b>8.4</b>
<b>Antena M</b>	<b>4.3</b>	<b>5.3</b>	<b>6.2</b>	<b>3.6</b>
<b>Radio Montena</b>	<b>4.5</b>	<b>4.1</b>	<b>4.9</b>	<b>2.5</b>
<b>Radio Svetigora</b>	<b>3.6</b>	<b>1.5</b>	<b>1.5</b>	<b>1.9</b>
<b>Radio Slobodna Evropa</b>	<b>2.8</b>	<b>1.5</b>	<b>0.9</b>	<b>.6</b>
<b>Lokalne radio stanice</b>	<b>23.1</b>	<b>30.3</b>	<b>17.2</b>	<b>22.9</b>
<b>Ostale radio stanice</b>	<b>5.9</b>	<b>3.2</b>	<b>8.3</b>	<b>8.9</b>
	<b>N = 577</b>	<b>N = 571</b>	<b>N = 542</b>	<b>N = 580</b>

## POVJERENJE U RADIO U PODGORICI

### - TREND -

<b>Radio stanice</b>	<b>Januar 05. %</b>	<b>Maj 05. %</b>	<b>Sept. 05. %</b>	<b>Decem. 05. %</b>
<b>Radio Crne Gore</b>	<b>27.4</b>	<b>23.6</b>	<b>33.8</b>	<b>31.1</b>
<b>Radio Elmag</b>	<b>18.8</b>	<b>18.3</b>	<b>18.6</b>	<b>19.5</b>
<b>Radio D</b>	<b>20.4</b>	<b>17.8</b>	<b>16.0</b>	<b>20.7</b>
<b>Antena M</b>	<b>9.7</b>	<b>12.0</b>	<b>10.8</b>	<b>7.0</b>
<b>Radio Montena</b>	<b>6.5</b>	<b>5.2</b>	<b>7.0</b>	<b>6.6</b>
<b>Radio Svetigora</b>	<b>2.2</b>	<b>1.0</b>	<b>0.5</b>	<b>0.4</b>
<b>Radio Slobodna Evropa</b>	<b>1.6</b>	<b>2.1</b>	<b>-</b>	<b>0.9</b>
<b>Lokalne radio stanice</b>	<b>6.5</b>	<b>14.7</b>	<b>0.5</b>	<b>11.6</b>
<b>Ostale radio stanice</b>	<b>7.0</b>	<b>5.2</b>	<b>12.8</b>	<b>2.2</b>
	<b>N = 186</b>	<b>N = 191</b>	<b>N = 168</b>	<b>N = 178</b>

## POVJERENJE U DNEVNE NOVINE - TREND -

Dnevne novine	Jan. 05. %	Maj 05. %	Sept. 05. %	Decem. 05. %
<b>POBJEDA</b>	14.2	12.6	15.3	15.6
<b>VIJESTI</b>	41.8	41.3	41.5	43.9
<b>DAN</b>	31.9	33.4	34.1	27.8
<b>REPUBLIKA</b>	1.1	1.0	1.1	0.4
<b>POLITIKA</b>	1.4	0.9	0.4	2.5
<b>VEČERNJE NOVOSTI</b>	5.8	6.8	5.6	7.0
<b>BLIC</b>	0.6	1.1	0.9	0.5
<b>OSTALE NOVINE</b>	3.4	2.9	1.1	2.2

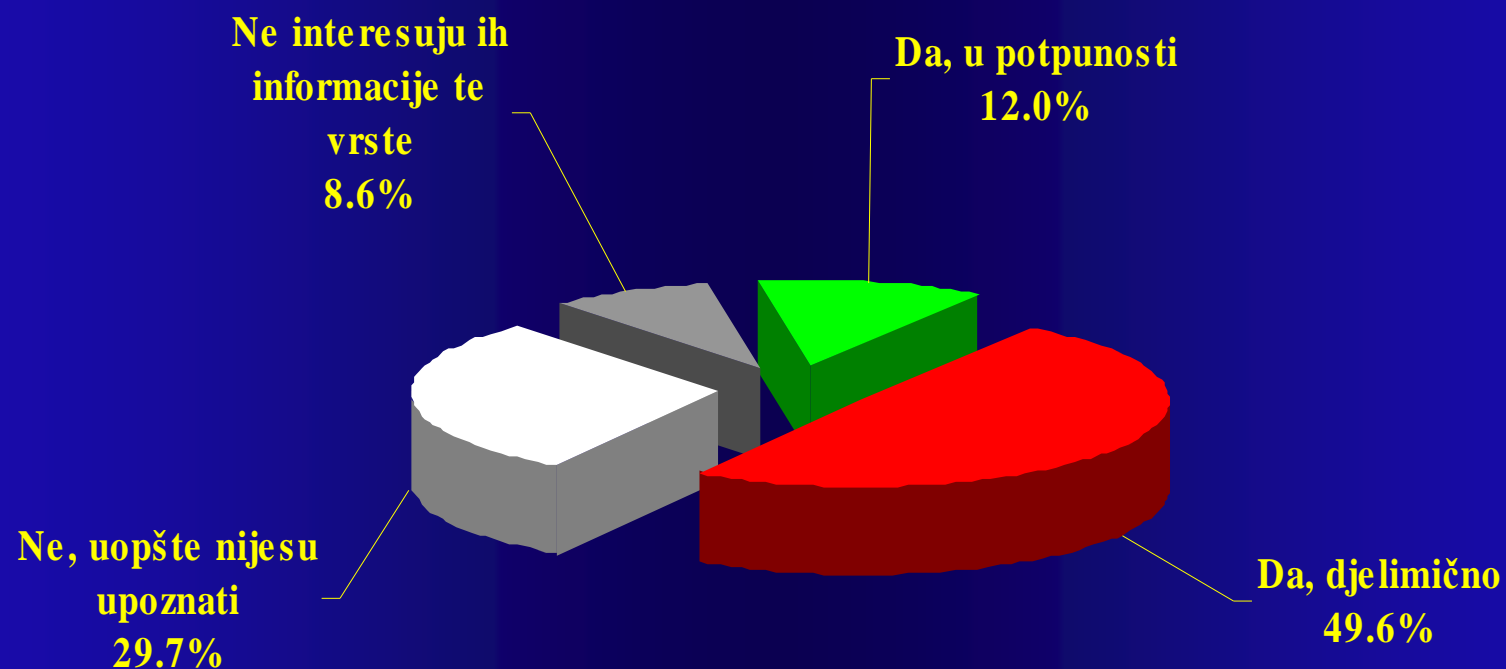
*N = 656*

*N = 704*

*N = 677*

*N = 666*

## INFORMISANOST OKO SPORAZUMA O PRIDRUŽIVANJU EU



## OČEKIVANI IZVORI INFORMACIJA O PREGOVORIMA ZA PRIKLJUČENJE EU

Izvori informacija	%
Državni organi SiCG	16.7
Državni organi Crne Gore	28.5
Organi lokalne samuprave	4.1
Nevladine organizacije	9.1
Ne zna, ne može da procjeni	37.4
Bez odgovora	4.2

## STAVOVI O SUDIJAMA I SUDSTVU U CRNOJ GORI

	Stavovi				
	Veoma	Uglavnom	Donekle	Nimalo	Ne može da procjeni
<b>Nepriistrasni</b>	<b>10.0</b>	<b>16.1</b>	<b>32.0</b>	<b>19.4</b>	<b>22.4</b>
<b>Stručno osposobljeni</b>	<b>9.6</b>	<b>27.0</b>	<b>30.3</b>	<b>12.2</b>	<b>20.9</b>
<b>Efikasni u rješavanju sporova</b>	<b>5.2</b>	<b>12.9</b>	<b>34.3</b>	<b>28.6</b>	<b>18.9</b>
<b>Nepotkupljivi</b>	<b>10.1</b>	<b>13.0</b>	<b>29.2</b>	<b>21.6</b>	<b>26.1</b>

## SUDIJE I SUDSTVO

### IZ UGLA PRISTALICA RAZLIČITIH PARTIJSKIH GRUPACIJA


Partijska identifikacija		Stavovi				
		Veoma	Uglavnom	Donekle	Nimalo	Ne može da procjeni
Provladine pristalice	Nepriistrasni	8.9	23.9	36.1	6.1	25.0
	Stručno osposobljeni	14.8	33.1	24.5	5.9	21.7
	Efikasni u rješavanju sporova	8.1	21.6	33.3	15.7	21.4
	Nepotkupljivi	9.6	20.1	30.3	9.2	30.8
Pristalice prosrpskih partija	Nepriistrasni	13.9	10.2	30.3	31.4	14.2
	Stručno osposobljeni	10.3	23.8	32.6	20.1	13.3
	Efikasni u rješavanju sporova	4.0	6.9	39.0	41.0	9.1
	Nepotkupljivi	13.7	7.3	32.8	31.5	14.7
Pristalice GZP-a	Nepriistrasni	9.0	9.4	37.7	26.0	17.9
	Stručno osposobljeni	4.3	26.6	37.9	14.3	17.0
	Efikasni u rješavanju sporova	4.2	8.8	35.7	37.8	13.6
	Nepotkupljivi	7.8	10.5	30.1	31.9	19.8

## “NOVA” VS “STARA” OSNOVNA ŠKOLA

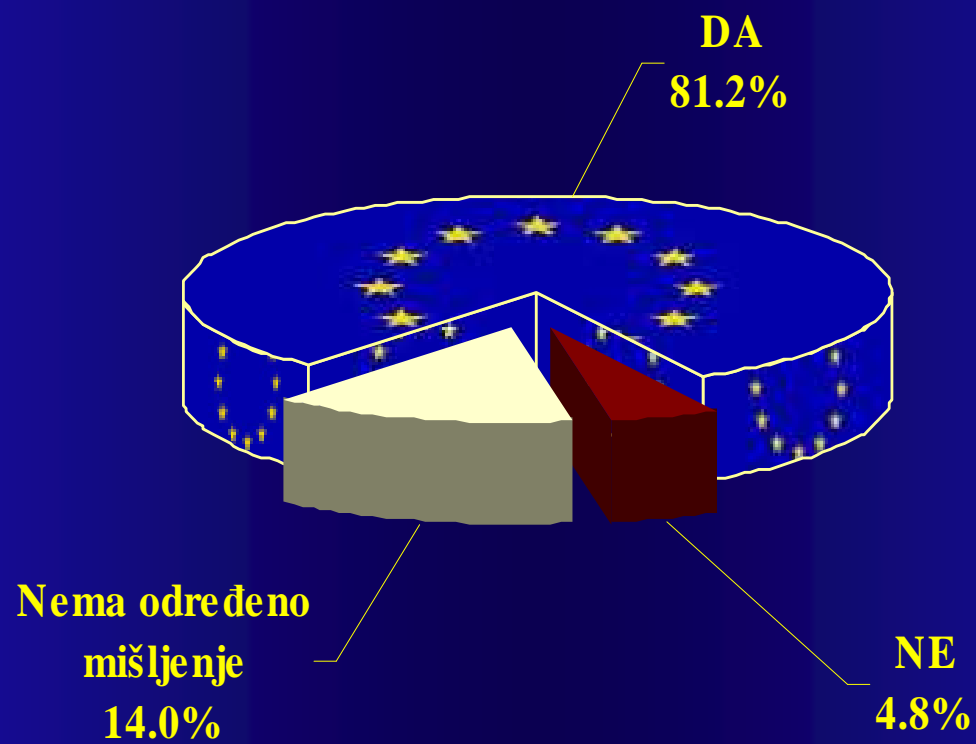
U "staru" -  
osmogodišnju  
osnovnu školu  
48.3%

U "novu" -  
devetogodišnju  
osnovnu školu  
35.5%

Ne zna, ne može  
da procijeni  
16.3%



## ČLANSTVO U EVROPSKOJ UNIJI



## PARTIJSKA PREFERENCIJA I ČLANSTVO U EU

Partijska identifikacija	Stav		
	DA	NE	Nema određeno mišljenje
Provladine pristalice	89.9	1.5	8.5
Pristalice prosrpskih partija	80.4	7.3	12.3
Pristalice GZP-a	91.0	2.2	6.7
Ostali	70.0	13.3	16.7
Neidentifikovani i apstinenti	70.6	6.1	23.3

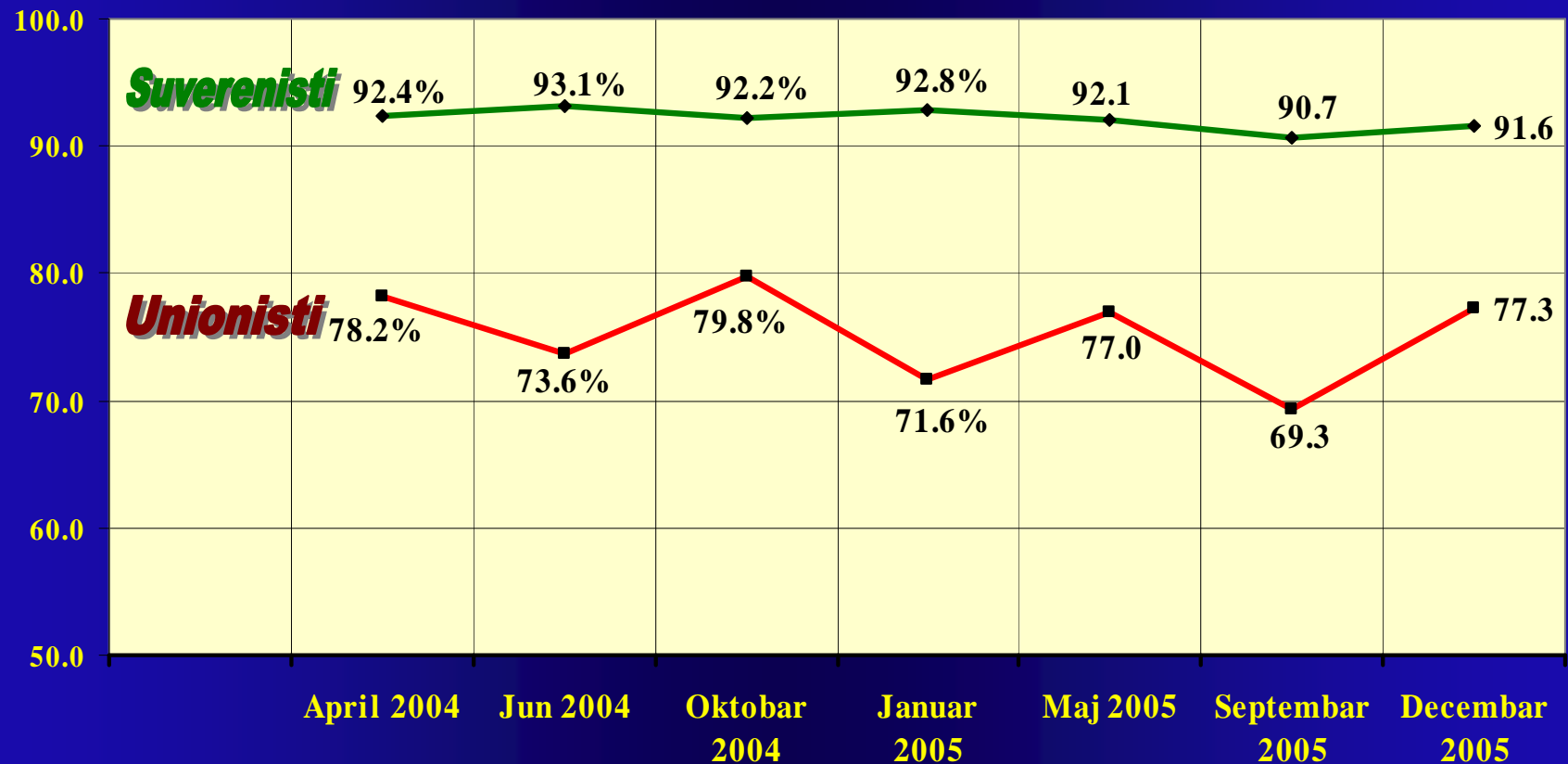
$\chi^2 = 63.98; p < 0.01$

## ČLANSTVO U EU U PERCEPCIJI PRISTALICA RAZLIČITIH DRŽAVNIH OPCIJA

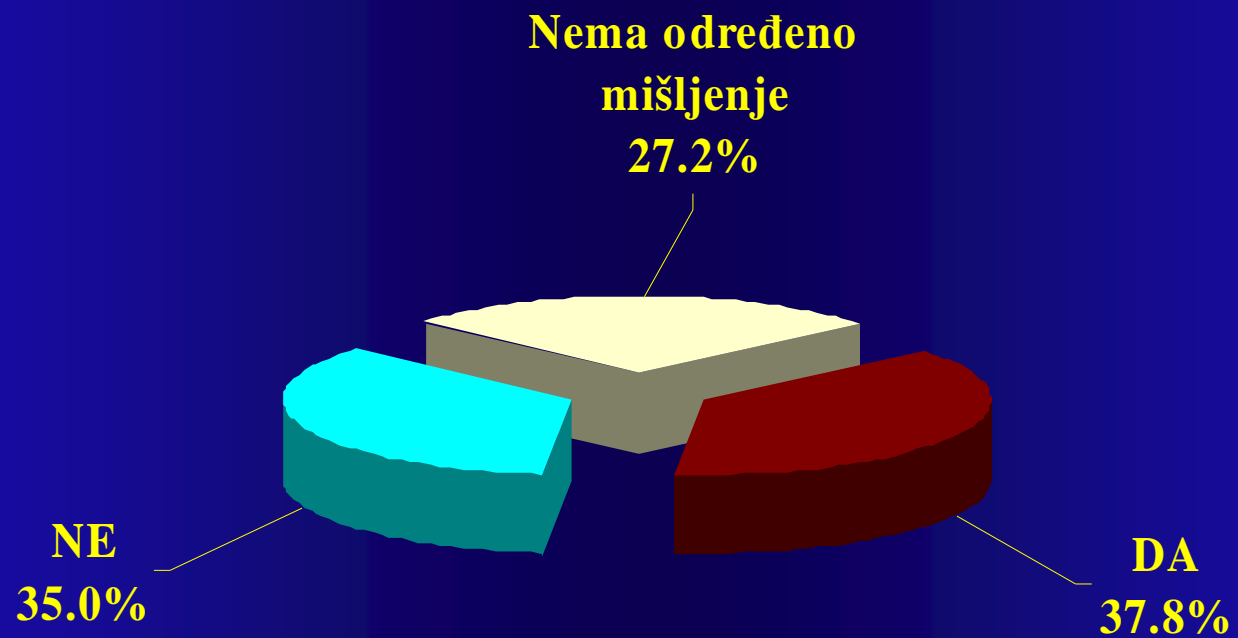
Stav					
		Jan '05.	Maj '05.	Sept '05.	Dec '05.
DA	Suverenisti	92.8	92.1	90.7	91.6
	Unionisti	71.6	77.0	69.3	77.3
	Ostali	57.3	64.7	64.9	70.0
NE	Suverenisti	2.2	2.0	2.6	1.4
	Unionisti	10.6	8.9	10.9	10.7
	Ostali	5.3	6.6	6.5	2.6
Nema određeno mišljenje	Suverenisti	5.0	5.9	6.7	7.0
	Unionisti	17.8	14.1	19.8	12.0
	Ostali	37.4	28.6	28.6	27.4

$\chi^2 = 97.38; p < 0.01$

# ČLANSTVO U EU U PERCEPCIJI PRISTALICA RAZLIČITIH DRŽAVNIH OPCIJA - TRENDOVI -



## ČLANSTVO U NATO



## PARTIJSKA PREFERENCIJA I ČLANSTVO U NATO

Partijska identifikacija	Stav		
	DA	NE	Nema određeno mišljenje
Provladine pristalice	57.5	16.3	26.2
Pristalice prosrpskih partija	23.0	62.1	14.9
Pristalice GZP-a	36.6	32.8	30.5
Ostali	37.3	35.6	27.1
Neidentifikovani i apstinenti	26.5	39.6	33.9

$\chi^2 = 137.229$ ;  $p < 0.01$

## ČLANSTVO U NATO U PERCEPCIJI PRISTALICA RAZLIČITIH DRŽAVNIH OPCIJA

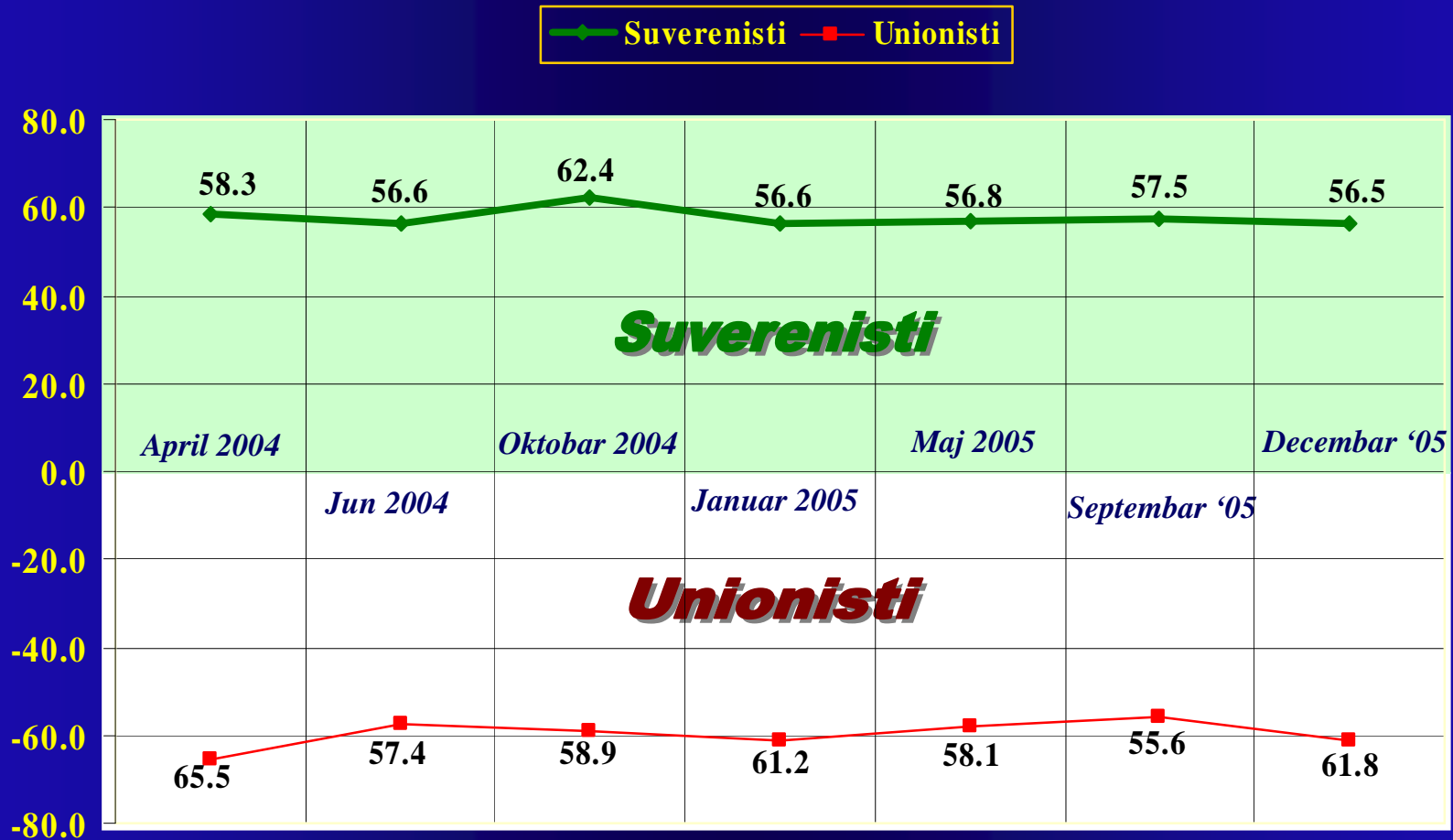
Stav					
		Jan '05.	Maj '05.	Sept '05.	Dec '05.
DA	Suverenisti	56.6	56.8	57.5	56.5
	Unionisti	16.5	19.4	14.1	19.4
	Ostali	20.0	24.9	19.9	31.5
NE	Suverenisti	18.2	18.3	17.2	19.8
	Unionisti	61.2	58.1	55.6	61.8
	Ostali	33.3	28.6	34.4	26.2
Nema određeno mišljenje	Suverenisti	25.2	24.9	25.4	23.8
	Unionisti	22.3	22.5	30.3	18.8
	Ostali	46.7	46.5	45.6	42.3

$\chi^2 = 137.229; p < 0.01$

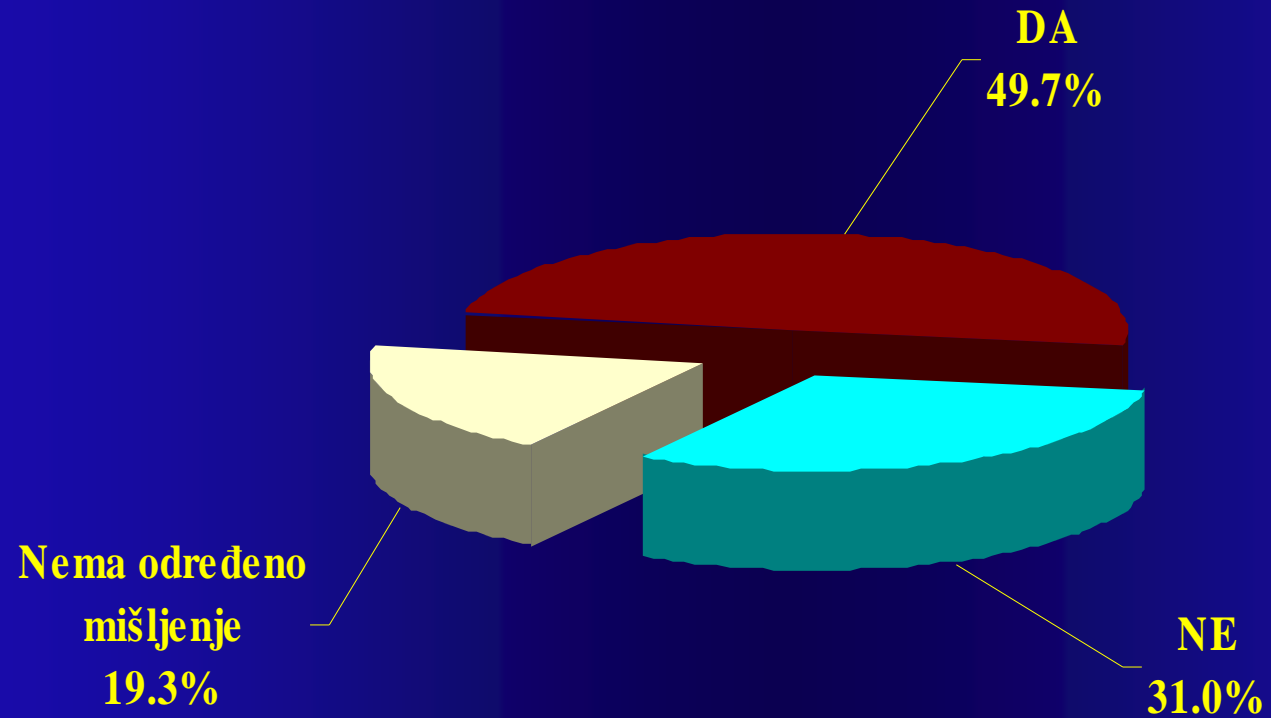
# ČLANSTVO U NATO

## U PERCEPCIJI PRISTALICA RAZLIČITIH DRŽAVNIH OPCIJA

### - TRENDovi -



## SARADNJA SA TRIBUNALOM U HAGU



## PARTIJSKA PREFERENCIJA I SARADNJA SA TRIBUNALOM U HAGU

Partijska identifikacija	Stav		
	DA	NE	Nema određeno mišljenje
Provladine pristalice	79.2	8.6	12.2
Pristalice prosrpskih partija	19.3	68.0	12.7
Pristalice GZP-a	45.2	28.9	25.9
Ostali	62.7	25.4	11.9
Neidentifikovani i apstinenti	35.9	34.9	29.2

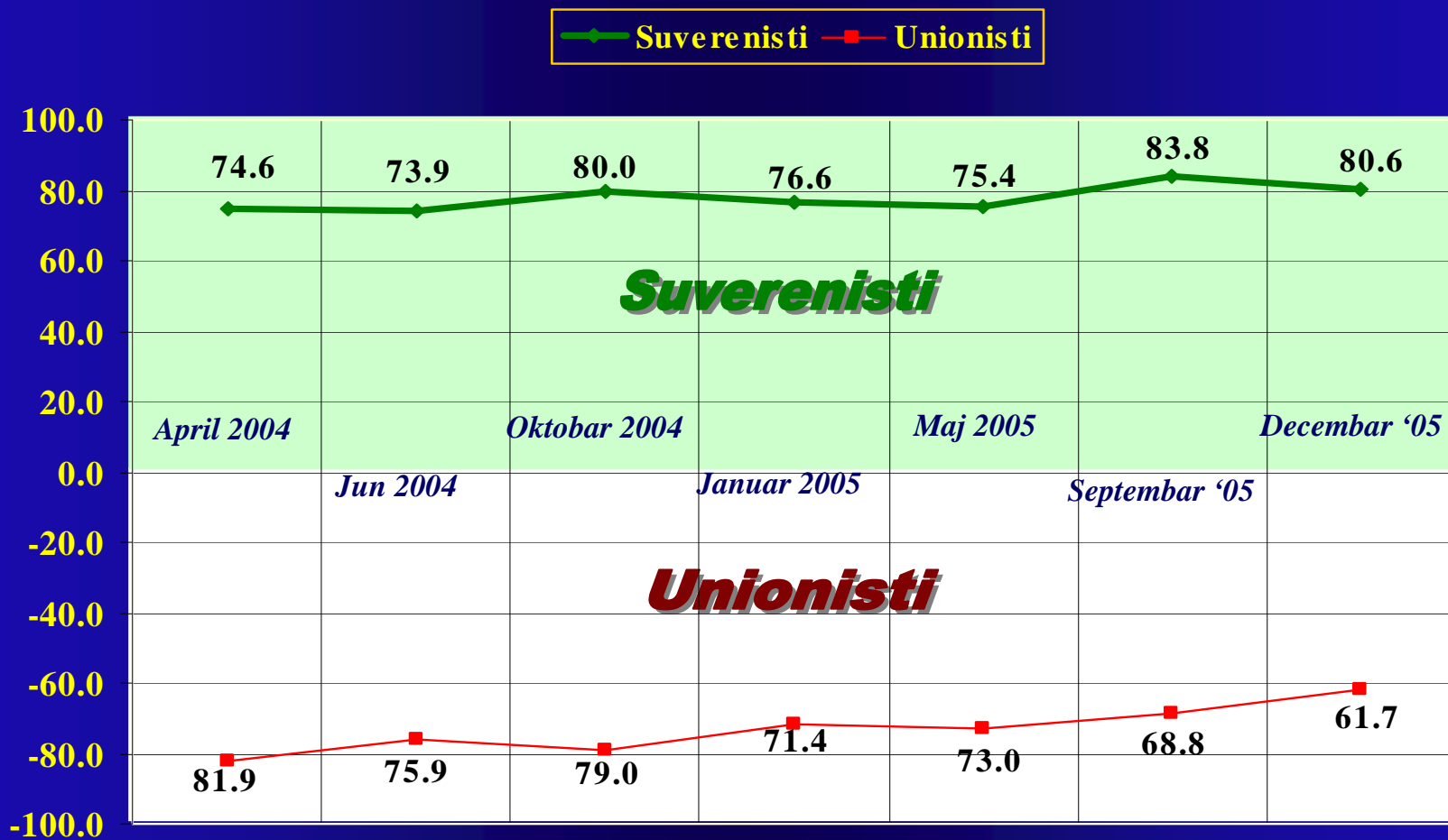
$\chi^2 = 137.23; p < 0.01$

## SARADNJA SA TRIBUNALOM U HAGU U PERCEPCIJI PRISTALICA RAZLIČITIH DRŽAVNIH OPCIIJA


Stav					
		Jan '05.	Maj '05.	Sept '05.	Dec '05.
DA	Suverenisti	76.6	75.4	83.8	80.6
	Unionisti	12.6	17.0	15.9	19.6
	Ostali	37.3	34.4	29.7	38.2
NE	Suverenisti	13.5	12.0	5.3	9.4
	Unionisti	71.4	73.0	68.8	61.7
	Ostali	22.7	35.3	30.9	27.6
Nema određeno mišljenje	Suverenisti	9.9	12.5	11.0	10.1
	Unionisti	16.0	10.0	15.3	18.7
	Ostali	40.0	30.3	39.4	34.2

$\chi^2 = 196.15; p < 0.01$

# SARADNJA SA TRIBUNALOM U HAGU U PERCEPCIJI PRISTALICA RAZLIČITIH DRŽAVNIH OPCIJA - TRENDVI -






## OSLONCI CRNE GORE U SPOLJNOJ POLITICI

	Stavovi				
	Nimalo	Malo	U velikoj mjeri	U potpunosti	Ne može da procijeni
EU 	7.7	19.3	37.6	27.9	7.5
SAD 	34.7	26.4	18.8	9.7	10.4
RUSIJA 	35.8	28.0	14.8	10.0	11.5

**NAPOMENA:** 27.3% ispitanika smatra da Crna Gora se ne treba oslanjati ni na koga posebno u spoljnoj politici

## OSLONCI CRNE GORE U SPOLJNOJ POLITICI

		Stavovi				
		Nimalo	Malo	U velikoj mjeri	U potpunosti	Ne može da procijeni
<b>EU</b> 	Suverenisti	3.8	14.8	43.1	32.6	5.7
	Unionisti	13.3	22.9	30.8	26.1	6.9
	Ostali	7.9	23.0	36.1	21.5	11.5
<b>SAD</b> 	Suverenisti	20.5	28.0	27.2	15.8	8.4
	Unionisti	56.6	24.7	6.9	3.4	8.5
	Ostali	33.1	25.7	18.3	6.5	16.4
<b>Rusija</b> 	Suverenisti	47.5	25.0	12.7	4.4	10.5
	Unionisti	25.9	30.1	16.2	19.8	8.1
	Ostali	27.8	30.6	16.9	7.3	17.4

## OSLONCI CRNE GORE U SPOLJNOJ POLITICI

Partijska identifikacija		Stavovi				
		Nimalo	Malo	U velikoj mjeri	U potpunosti	Ne može da procijeni
Provladine pristalice	EU	3.3	11.3	44.1	33.0	8.3
	SAD	20.8	26.8	26.3	15.1	11.0
	Rusija	41.7	24.3	16.0	5.7	12.3
Pristalice prosrpskih partija	EU	16.8	24.6	26.6	26.9	5.1
	SAD	54.8	26.8	5.0	5.1	8.4
	Rusija	20.5	27.2	18.7	27.2	6.3
Pristalice GZP-a	EU	5.9	14.0	43.2	31.5	5.4
	SAD	34.2	29.9	26.6	4.8	4.6
	Rusija	41.3	28.2	16.9	7.2	6.4
Neidentifikovani i apstinenti	EU	8.0	15.5	27.7	42.5	6.4
	SAD	33.7	33.7	11.1	24.6	11.4
	Rusija	59.2	7.0	11.7	10.6	11.4