



*Odjeljenje za empirijska istraživanja*

# **Političko javno mnjenje Crne Gore**

Avgust 2006.

Projekat podržava



Foundation Open Society Institute  
Predstavništvo Crna Gora

[www.cedem.cg.yu](http://www.cedem.cg.yu)

## UZORAK

Istraživanje obavljeno u periodu od 20.08. do 26.08.2006.

Primijenjen Cedem-ov, standardni dvostruko stratifikovani uzorak sa slučajnim izborom ispitanika u finalnim jedinicama.

Projektovani uzorak: 1000 ispitanika

Realizovani uzorak: **1003** ispitanika iz **9 opština** (Pljevlja, Berane, Bijelo Polje, Podgorica, Nikšić, Cetinje, Herceg-Novi, Bar i Ulcinj)

Standardna greška uzorka u odnosu na demografsku strukturu iznosi 2-2.5%.

## OSNOVNE KARAKTERISTIKE UZORKA

<b>Polna struktura ispitanika</b>	<b>%</b>
<b>Muškarci</b>	<b>50.5</b>
<b>Žene</b>	<b>49.5</b>
<b>UKUPNO</b>	<b>100.0</b>

<b>Starosna struktura ispitanika</b>	<b>%</b>
<b>od 18 do 34 godina</b>	<b>37.1</b>
<b>od 35 do 54 godina</b>	<b>38.6</b>
<b>preko 55 godina</b>	<b>24.3</b>
<b>UKUPNO</b>	<b>100.0</b>

## OSNOVNE KARAKTERISTIKE UZORKA

<b>Obrazovna struktura ispitanika</b>	<b>%</b>
<b>Bez obrazovanja</b>	<b>0.4</b>
<b>Osnovno obrazovanje</b>	<b>12.4</b>
<b>Srednje i više obrazovanje</b>	<b>70.4</b>
<b>Visoko obrazovanje</b>	<b>16.8</b>
<b>UKUPNO</b>	<b>100.0</b>

## OSNOVNE KARAKTERISTIKE UZORKA

<b>Vjeroispovjest ispitanika</b>	<b>%</b>
<b>Pravoslavna</b>	<b>74.1</b>
<b>Islamska</b>	<b>19.7</b>
<b>Katolička</b>	<b>3.4</b>
<b>Ateista (nije vjernik)</b>	<b>2.9</b>
<b>UKUPNO</b>	<b>100.0</b>

<b>Nacionalnost ispitanika</b>	<b>%</b>
<b>Crnogorci</b>	<b>45.0</b>
<b>Srbi</b>	<b>35.1</b>
<b>Bošnjaci</b>	<b>4.2</b>
<b>Albanaci</b>	<b>5.1</b>
<b>Muslimani</b>	<b>8.4</b>
<b>Hrvati</b>	<b>1.1</b>
<b>Ostali</b>	<b>1.1</b>
<b>UKUPNO</b>	<b>100.0</b>

## OSNOVNE KARAKTERISTIKE UZORKA

<b>Zanimanje ispitanika</b>	<b>%</b>
<b>Poljoprivrednik</b>	<b>0.7</b>
<b>Radnik</b>	<b>23.5</b>
<b>Službenik</b>	<b>12.9</b>
<b>Stručnjak</b>	<b>4.4</b>
<b>Rukovodilac</b>	<b>2.2</b>
<b>Privatnik/vlasnik</b>	<b>6.1</b>
<b>Đak-student</b>	<b>8.7</b>
<b>Domaćica</b>	<b>8.4</b>
<b>Penzioner</b>	<b>15.1</b>
<b>Nezaposlen</b>	<b>13.8</b>
<b>Ostalo</b>	<b>4.1</b>
<b>UKUPNO</b>	<b>100.0</b>

## POVJERENJE U INSTITUCIJE

- Ukupna skupina ispitanika -

Institucije / stav u %	Nimalo povjerenja	Veoma malo povjerenja	Niti im vjeruje niti im nevjeruje	Uglavnom vjeruje	Veliko povjerenje
Skupština Crne Gore	29.2	19.0	23.6	19.1	9.0
Predsjednik Crne Gore	30.4	13.8	17.3	19.6	19.0
Vlada Crne Gore	32.7	14.3	17.5	19.5	16.1
Policija Crne Gore	30.5	15.6	21.6	20.1	12.2
Sudstvo Crne Gore	31.0	19.9	21.3	18.4	9.4
Političke partije u Crnoj Gori	35.3	23.1	29.2	7.8	4.6
Srpska pravoslavna crkva	26.5	5.5	14.1	14.2	39.7
Crnogorska pravoslavna crkva	48.2	8.4	15.4	12.5	15.5

## POVJERENJE U INSTITUCIJE

- Stavovi ukupne skupine ispitanika iskazani preko koeficijenta (K) -

Rang / Institucija		N	K	SD
1	Srpska pravoslavna crkva	800	3.35	1.650
2	Predsjednik Crne Gore	933	2.83	1.511
3	Vlada Crne Gore	925	2.72	1.487
4	Policija Crne Gore	928	2.68	1.402
5	Skupština Crne Gore	918	2.60	1.322
6	Sudstvo Crne Gore	915	2.55	1.342
7	Crnogorska pravoslavna crkva	744	2.39	1.544
8	Političke partije u Crnoj Gori	902	2.23	1.149

N – broj ispitanika koji su iznijeli stav;

K – koeficijent povjerenja;

SD – standardna devijacija

## POVJERENJE U INSTITUCIJE

- Glasači Koalicije DPS-SDP -

Rang / Institucija		N	K	SD
1	Predsjednik Crne Gore	326	4.28	0.846
2	Vlada Crne Gore	323	4.18	0.874
3	Policija Crne Gore	320	3.73	1.148
4	Skupština Crne Gore	318	3.70	1.036
5	Crnogorska pravoslavna crkva	245	3.56	1.396
6	Sudstvo Crne Gore	316	3.53	1.147
7	Političke partije u Crnoj Gori	301	2.80	1.212
8	Srpska pravoslavna crkva	241	2.49	1.456

N – broj ispitanika koji su iznijeli stav;      K – koeficijent povjerenja;

SD – standardna devijacija

## POVJERENJE U INSTITUCIJE

- Glasači Koalicije SNP-NS-DSS -

Rang / Institucija		N	K	SD
1	Srpska pravoslavna crkva	138	4.33	1.137
2	Političke partije u Crnoj Gori	137	1.92	0.923
3	Policija Crne Gore	139	1.75	0.995
4	Skupština Crne Gore	137	1.72	0.886
5	Sudstvo Crne Gore	137	1.72	0.954
6	Vlada Crne Gore	139	1.51	0.761
7	Predsjednik Crne Gore	139	1.48	0.726
8	Crnogorska pravoslavna crkva	127	1.28	0.763

N – broj ispitanika koji su iznijeli stav;      K – koeficijent povjerenja;

SD – standardna devijacija

## POVJERENJE U INSTITUCIJE

- Glasači Koalicije Srpska lista -

Rang / Institucija		N	K	SD
1	Srpska pravoslavna crkva	74	4.81	0.646
2	Političke partije u Crnoj Gori	75	1.59	0.759
3	Policija Crne Gore	77	1.55	0.912
4	Sudstvo Crne Gore	75	1.51	0.918
5	Skupština Crne Gore	77	1.50	0.896
6	Predsjednik Crne Gore	77	1.46	0.871
7	Vlada Crne Gore	75	1.20	0.565
8	Crnogorska pravoslavna crkva	66	1.18	0.642

N – broj ispitanika koji su iznijeli stav;      K – koeficijent povjerenja;

SD – standardna devijacija

## POVJERENJE U INSTITUCIJE

- Glasači Koalicije Liberali i Bošnjačka stranka -

Rang / Institucija		N	K	SD
1	Predsjednik Crne Gore	44	3.11	1.228
2	Vlada Crne Gore	43	3.03	1.277
3	Skupština Crne Gore	44	2.92	1.099
4	Crnogorska pravoslavna crkva	30	2.59	1.395
5	Policija Crne Gore	45	2.55	1.260
6	Političke partije u Crnoj Gori	41	2.44	1.111
7	Sudstvo Crne Gore	47	2.39	1.311
8	Srpska pravoslavna crkva	31	2.05	1.426

N – broj ispitanika koji su iznijeli stav;      K – koeficijent povjerenja;

SD – standardna devijacija

## POVJERENJE U INSTITUCIJE

- Glasači PzP-a -

Rang / Institucija		N	K	SD
1	Srpska pravoslavna crkva	109	3.45	1.662
2	Policija Crne Gore	118	2.25	1.212
3	Sudstvo Crne Gore	117	2.20	1.122
4	Predsjednik Crne Gore	119	2.02	1.075
5	Skupština Crne Gore	118	1.99	1.014
6	Političke partije u Crnoj Gori	118	1.99	0.980
7	Crnogorska pravoslavna crkva	94	1.89	1.339
8	Vlada Crne Gore	117	1.88	0.959

N – broj ispitanika koji su iznijeli stav;      K – koeficijent povjerenja;

SD – standardna devijacija

## POVJERENJE U INSTITUCIJE

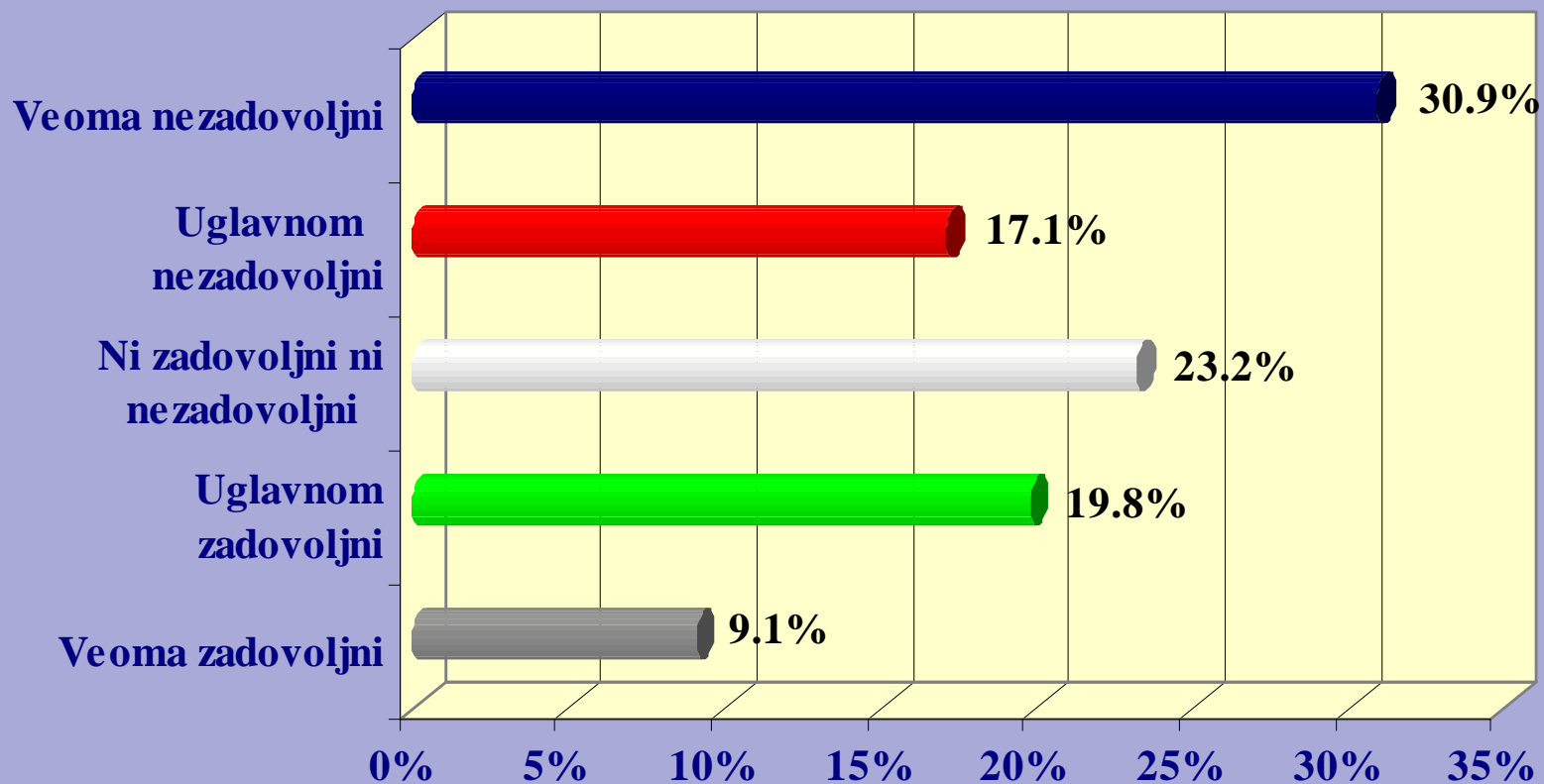
- Apstinenti -

Rang / Institucija		N	K	SD
1	Srpska pravoslavna crkva	201	3.35	1.662
2	Predsjednik Crne Gore	212	2.40	1.256
3	Policija Crne Gore	213	2.37	1.221
4	Sudstvo Crne Gore	210	2.26	1.192
5	Crnogorska pravoslavna crkva	175	2.26	1.395
6	Vlada Crne Gore	211	2.25	1.188
7	Skupština Crne Gore	208	2.20	1.072
8	Političke partije u Crnoj Gori	215	1.99	1.085

N – broj ispitanika koji su iznijeli stav;      K – koeficijent povjerenja;

SD – standardna devijacija

## ZADOVOLJSTVO RADOM VLADE CRNE GORE

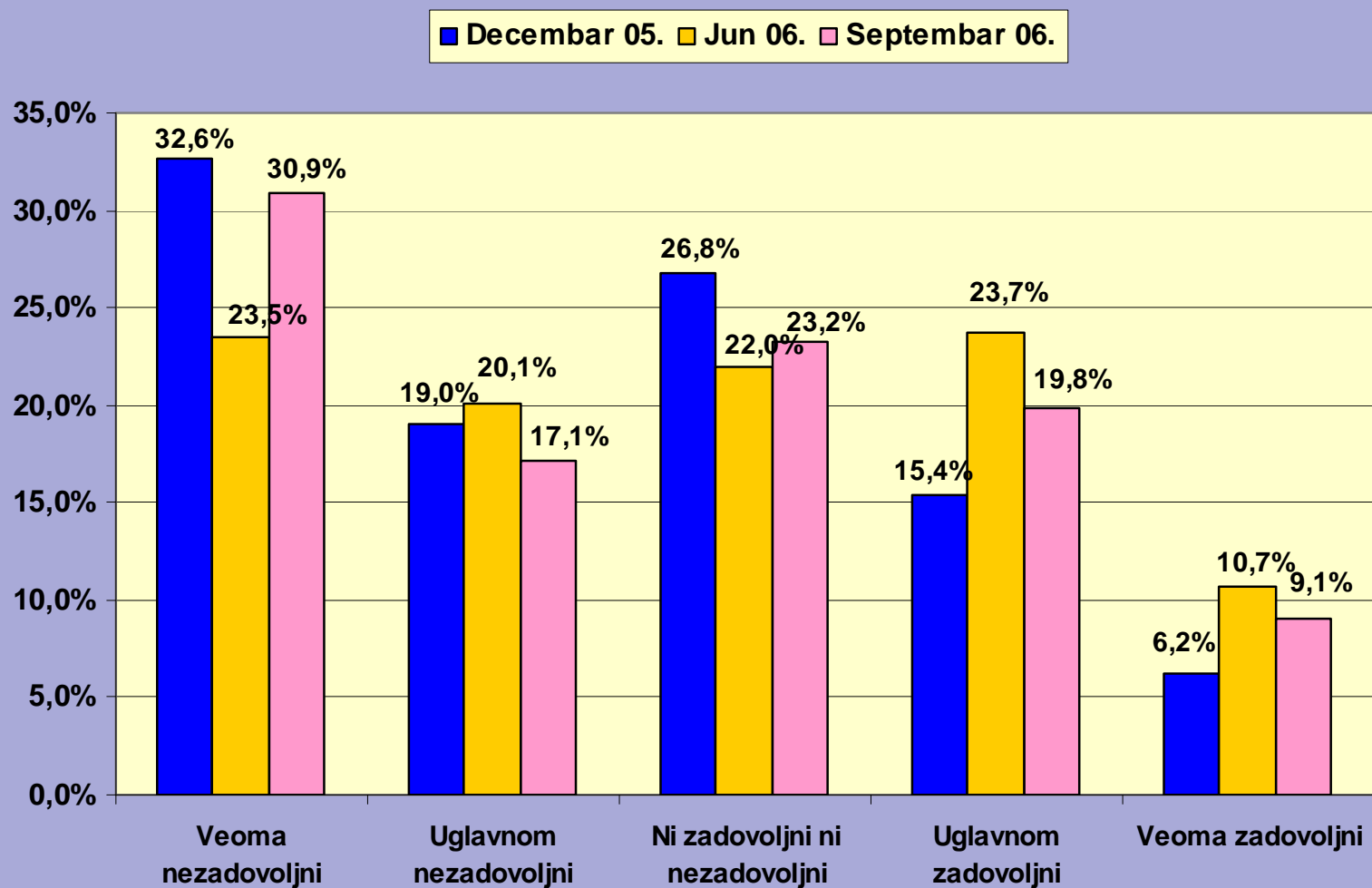


## ZADOVOLJSTVO RADOM VLADE CRNE GORE

Izborna preferencija	Zadovoljstvo učinkom Vlade				
	Veoma nezadovoljan	Uglavnom nezadovoljan	Niti zadovoljan niti nezadovoljan	Uglavnom zadovoljan	Veoma zadovoljan
DPS-SDP	5.3	6.4	20.7	44.9	22.7
SNP-NS-DSS	67.7	16.0	14.8	0.9	0.6
Srpska lista	69.1	17.2	11.2	-	2.5
Liberali i Bošnjačka stranka	21.2	27.8	28.4	20.8	1.8
PzP	35.3	38.8	21.2	4.0	0.7
Apstinenti	31.7	20.2	34.3	10.5	3.4

# ZADOVOLJSTVO RADOM VLADE CRNE GORE

## - Komparacija -



# POVJERENJE U POLITIČARE I JAVNE LIČNOSTI

- Ukupna skupina ispitanika -

Rang političara / javne ličnosti		PO	SD
1	Milo ĐUKANOVIĆ	2.98	1.694
2	Nebojša MEDOJEVIĆ	2.87	1.499
3	AMFILOHIJE Radović	2.59	1.711
4	Ranko KRIVOKAPIĆ	2.43	1.568
5	Andrija MANDIĆ	2.21	1.445
6	Miodrag ŽIVKOVIĆ	2.11	1.290
7	Krsto PAVIĆEVIĆ	1.95	1.159
8	Predrag POPOVIĆ	1.93	1.219
9	Ranko KADIĆ	1.88	1.173
10	Predrag BULATOVIĆ	1.86	1.166
11	Zoran ŽIŽIĆ	1.81	1.192
12	Ferhat DINOŠA	1.80	1.230
13	Predrag DRECUN	1.75	1.040
14	Mehmet BARDHI	1.55	0.985

*PO – prosječna ocjena*  
*SD – standardna devijacija*

## POVJERENJE U POLITIČARE I JAVNE LIČNOSTI - Glasači Koalicije DPS-SDP -

Rang političara / javne ličnosti		PO	SD
1	Milo ĐUKANOVIĆ	4.63	0.715
2	Ranko KRIVOKAPIĆ	3.84	1.205
3	Miodrag ŽIVKOVIĆ	2.65	1.323
4	Ferhat DINOŠA	2.35	1.332
5	Krsto PAVIĆEVIĆ	2.30	1.223
6	Nebojša MEDOJEVIĆ	2.25	1.280
7	Mehmet BARDHI	1.81	1.067
8	Predrag DRECUN	1.77	0.972
9	AMFILOHIJE Radović	1.70	1.175
10	Predrag BULATOVIĆ	1.57	0.913
11	Andrija MANDIĆ	1.55	0.925
12	Predrag POPOVIĆ	1.49	0.890
13	Ranko KADIĆ	1.41	0.742
14	Zoran ŽIŽIĆ	1.39	0.769

*PO – prosječna ocjena  
SD – standardna devijacija*

# POVJERENJE U POLITIČARE I JAVNE LIČNOSTI

– Glasači Koalicije SNP-NS-DSS –

Rang političara / javne ličnosti		PO	SD
1	AMFILOHIJE Radović	4.02	1.394
2	Andrija MANDIĆ	3.51	1.231
3	Nebojša MEDOJEVIĆ	3.36	1.310
4	Predrag BULATOVIĆ	3.30	1.232
5	Predrag POPOVIĆ	3.15	1.237
6	Ranko KADIĆ	3.10	1.208
7	Zoran ŽIŽIĆ	3.04	1.301
8	Predrag DRECUN	2.06	1.288
9	Krsto PAVIĆEVIĆ	1.63	0.969
10	Milo ĐUKANOVIĆ	1.50	0.867
11	Miodrag ŽIVKOVIĆ	1.41	0.782
12	Ranko KRIVOKAPIĆ	1.11	0.375
13	Ferhat DINOŠA	1.08	0.292
14	Mehmet BARDHI	1.05	0.228

*PO – prosječna ocjena*  
*SD – standardna devijacija*

# POVJERENJE U POLITIČARE I JAVNE LIČNOSTI

– Glasači Koalicije Srpska lista –

Rang političara / javne ličnosti		PO	SD
1	Andrija MANDIĆ	4.36	0.997
2	AMFILOHIJE Radović	4.31	1.322
3	Nebojša MEDOJEVIĆ	3.23	1.391
4	Ranko KADIĆ	3.05	1.292
5	Predrag POPOVIĆ	2.86	1.318
6	Zoran ŽIŽIĆ	2.76	1.389
7	Predrag BULATOVIĆ	2.14	1.104
8	Predrag DRECUN	1.96	1.204
9	Milo ĐUKANOVIĆ	1.46	1.068
10	Miodrag ŽIVKOVIĆ	1.40	0.913
11	Krsto PAVIĆEVIĆ	1.39	0.691
12	Mehmet BARDHI	1.30	0.799
13	Ferhat DINOŠA	1.28	0.796
14	Ranko KRIVOKAPIĆ	1.13	0.523

*PO – prosječna ocjena  
SD – standardna devijacija*

# POVJERENJE U POLITIČARE I JAVNE LIČNOSTI

– Glasači Koalicije Liberali i Bošnjačka stranka -

Rang političara / javne ličnosti		PO	SD
1	Miodrag ŽIVKOVIĆ	3.53	1.538
2	Milo ĐUKANOVIĆ	3.15	1.323
3	Ranko KRIVOKAPIĆ	3.02	1.479
4	Nebojša MEDOJEVIĆ	2.40	1.266
5	Krsto PAVIĆEVIĆ	2.27	1.363
6	Ferhat DINOŠA	1.88	1.333
7	Mehmet BARDHI	1.67	1.075
8	Predrag DRECUN	1.55	0.885
9	Ranko KADIĆ	1.40	0.850
10	Predrag POPOVIĆ	1.40	0.897
11	Andrija MANDIĆ	1.37	0.893
12	Predrag BULATOVIĆ	1.36	0.726
13	AMFILOHIJE Radović	1.35	0.775
14	Zoran ŽIŽIĆ	1.26	0.687

*PO – prosječna ocjena  
SD – standardna devijacija*

# POVJERENJE U POLITIČARE I JAVNE LIČNOSTI

– Glasači PzP-a –

Rang političara / javne ličnosti		PO	SD
1	Nebojša MEDOJEVIĆ	4.54	0.846
2	AMFILOHIJE Radović	2.85	1.646
3	Andrija MANDIĆ	2.00	1.257
4	Krsto PAVIĆEVIĆ	1.90	1.007
5	Milo ĐUKANOVIĆ	1.85	1.040
6	Miodrag ŽIVKOVIĆ	1.78	1.000
7	Predrag POPOVIĆ	1.72	1.018
8	Ranko KADIĆ	1.65	1.001
9	Predrag DRECUN	1.62	0.953
10	Ranko KRIVOKAPIĆ	1.55	0.955
11	Zoran ŽIŽIĆ	1.54	0.936
12	Predrag BULATOVIĆ	1.54	0.894
13	Ferhat DINOŠA	1.37	0.880
14	Mehmet BARDHI	1.35	0.817

*PO – prosječna ocjena  
SD – standardna devijacija*

# POVJERENJE U POLITIČARE I JAVNE LIČNOSTI

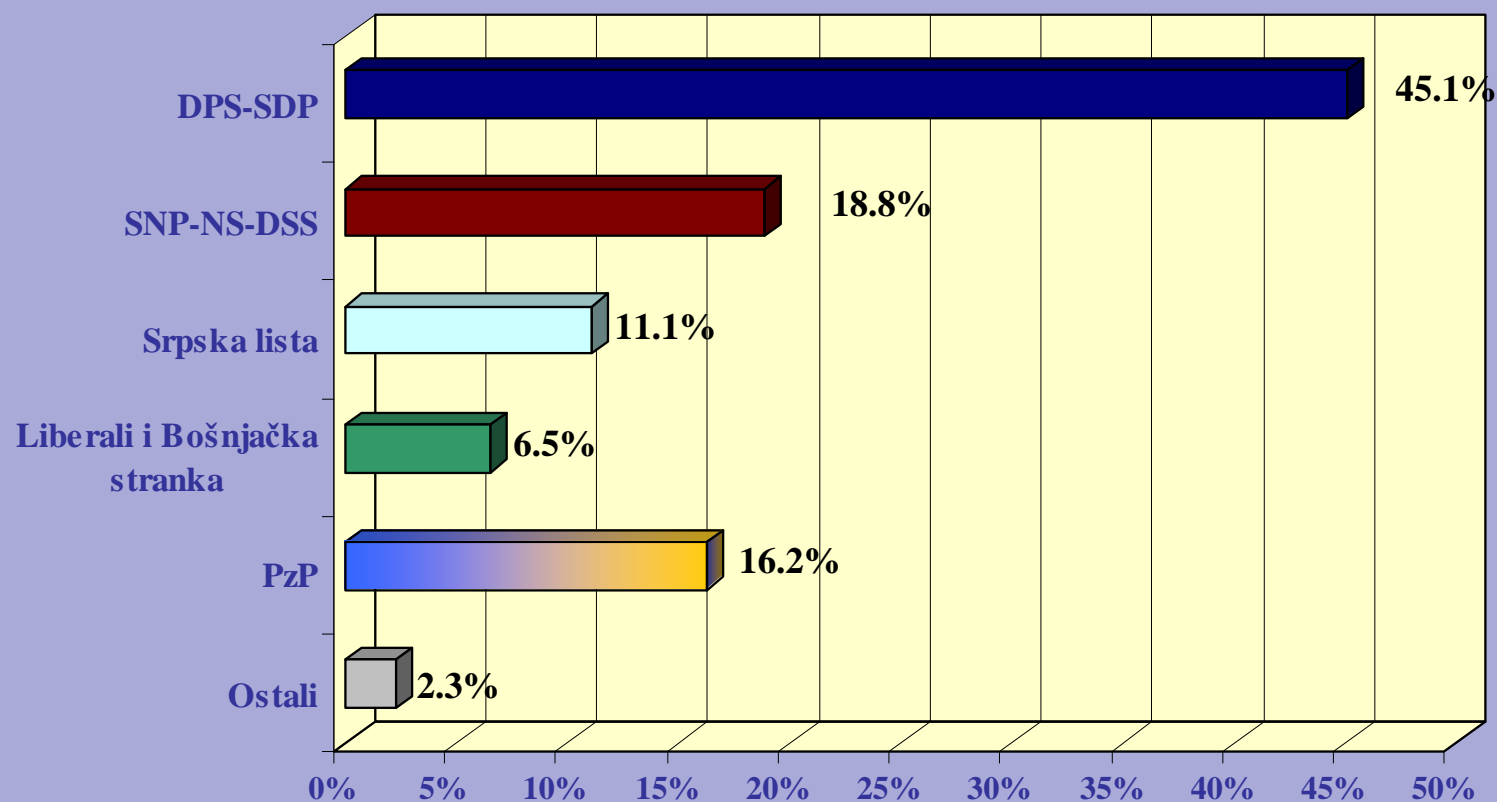
## – Apstinenti –

Rang političara / javne ličnosti		PO	SD
1	Nebojša MEDOJEVIĆ	2.55	1.472
2	AMFILOHIJE Radović	2.54	1.732
3	Milo ĐUKANOVIĆ	2.48	1.551
4	Andrija MANDIĆ	1.95	1.294
5	Ranko KRIVOKAPIĆ	1.93	1.313
6	Miodrag ŽIVKOVIĆ	1.86	1.134
7	Krsto PAVIĆEVIĆ	1.77	1.138
8	Ferhat DINOŠA	1.76	1.233
9	Predrag POPOVIĆ	1.73	1.109
10	Ranko KADIĆ	1.63	0.985
11	Zoran ŽIŽIĆ	1.62	1.076
12	Predrag DRECUN	1.59	0.941
13	Mehmet BARDHI	1.59	1.061
14	Predrag BULATOVIĆ	1.58	1.000

*PO – prosječna ocjena  
SD – standardna devijacija*

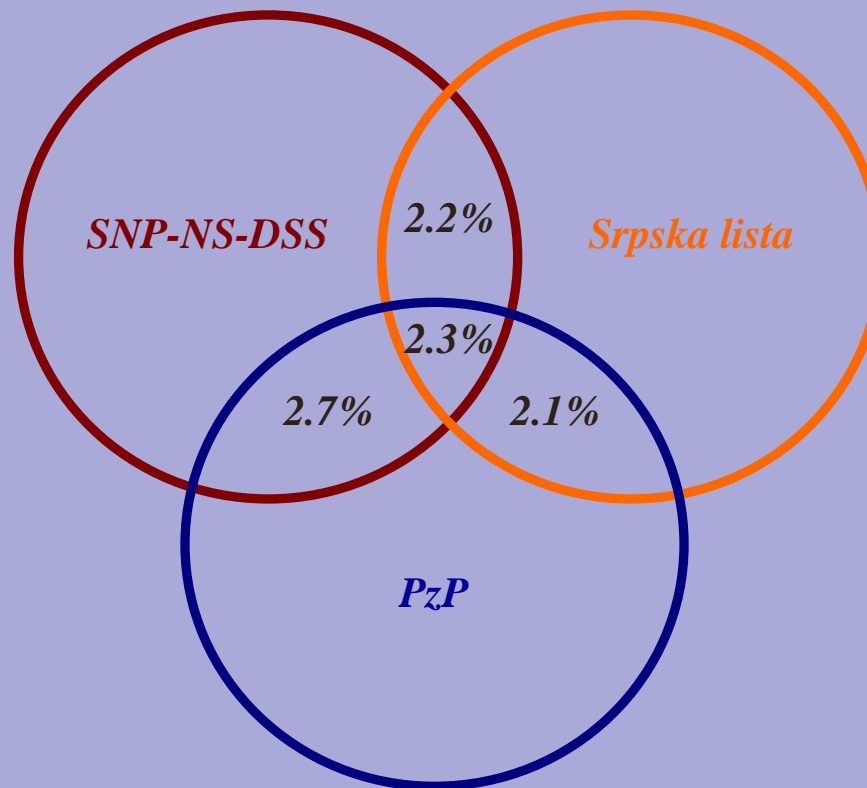
# IZBORNA PREFERENCIJA

- Opredijeljeni glasači -

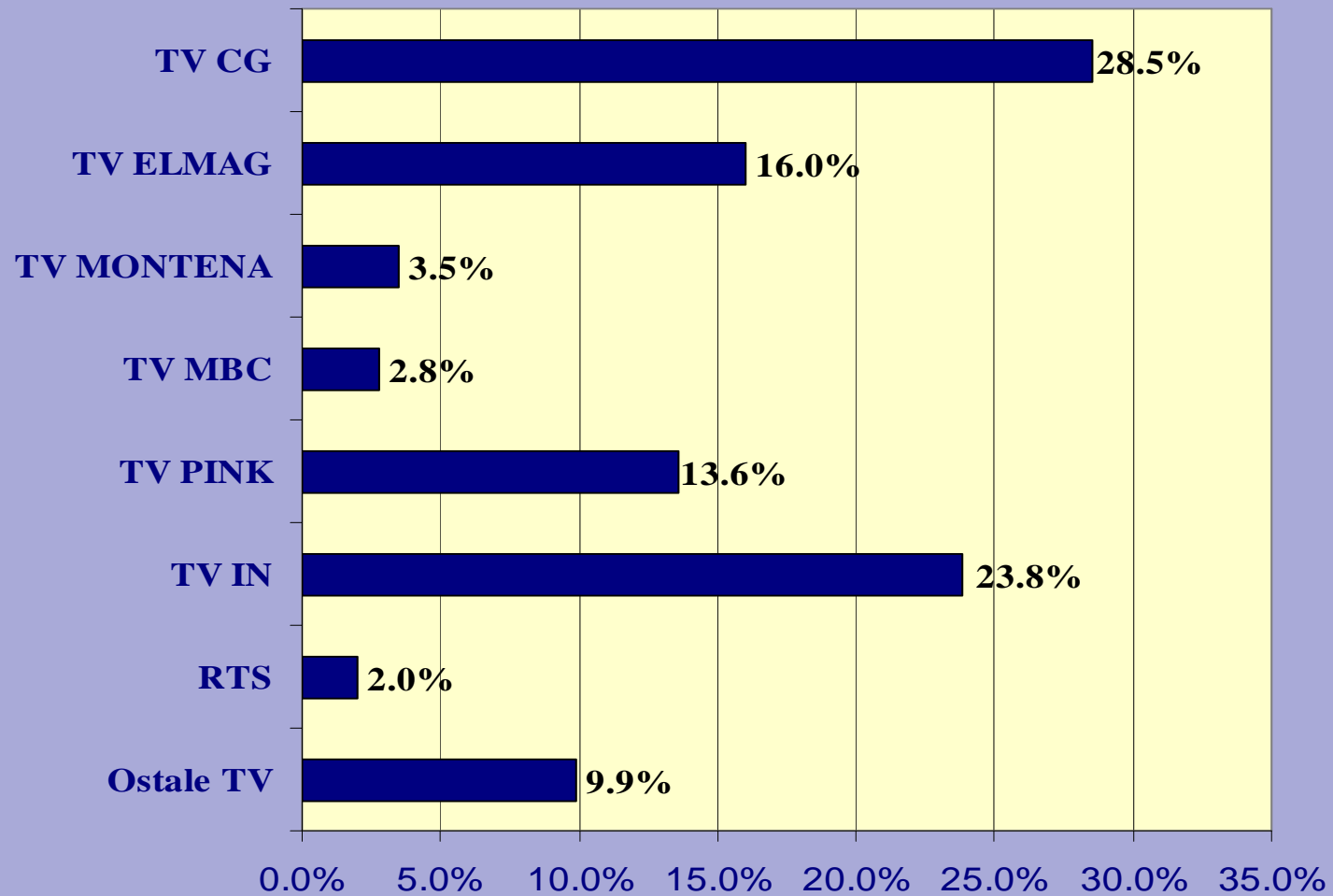


**Procjena izlaznosti 74.8%**

# MOGUĆNOST PREGRUPISAVANJA GLASAČA



## POVJERENJE U TELEVIZIJU



## POVJERENJE U TELEVIZIJU - TREND -

<b>TV stanice</b>	<b>Jan. 05. %</b>	<b>Maj 05. %</b>	<b>Sept. 05. %</b>	<b>Decem. 05. %</b>	<b>Jun 06. %</b>	<b>Sept. 06. %</b>
<b>TV CG</b>	<b>27.4</b>	<b>26.4</b>	<b>27.4</b>	<b>25.6</b>	<b>29.0</b>	<b>28.5</b>
<b>TV ELMAG</b>	<b>10.2</b>	<b>13.2</b>	<b>12.9</b>	<b>9.8</b>	<b>13.7</b>	<b>16.0</b>
<b>TV MONTENA</b>	<b>5.7</b>	<b>5.7</b>	<b>7.9</b>	<b>6.0</b>	<b>4.7</b>	<b>3.5</b>
<b>TV MBC</b>	<b>3.6</b>	<b>3.9</b>	<b>2.8</b>	<b>2.6</b>	<b>2.1</b>	<b>2.8</b>
<b>TV PINK</b>	<b>26.3</b>	<b>19.4</b>	<b>21.0</b>	<b>21.8</b>	<b>13.3</b>	<b>13.6</b>
<b>TV IN</b>	<b>19.3</b>	<b>22.4</b>	<b>22.5</b>	<b>22.7</b>	<b>28.7</b>	<b>23.8</b>
<b>ATLAS TV</b>	<b>-</b>	<b>-</b>	<b>-</b>	<b>-</b>	<b>2.3</b>	<b>-</b>
<b>RTS</b>	<b>6.5</b>	<b>1.5</b>	<b>1.9</b>	<b>2.7</b>	<b>1.6</b>	<b>2.0</b>
<b>Ostale TV</b>	<b>1.0</b>	<b>7.5</b>	<b>3.7</b>	<b>8.9</b>	<b>4.7</b>	<b>9.9</b>

**N = 722**

**N = 765**

**N = 698**

**N = 737**

**N = 701**

**N = 745**

## POVJERENJE U TELEVIZIJU U PODGORICI - TREND -

TV stanice	Jan. 05. %	Maj 05. %	Sept. 05. %	Decem. 05. %	Jun 06. %	Sept. 06. %
TV CG	26.6	26.0	29.5	24.2	24.2	29.8
TV ELMAG	11.8	17.2	11.4	13.0	15.8	13.5
TV MONTENA	13.9	11.0	16.4	12.4	7.4	7.7
TV MBC	2.5	4.0	3.0	1.8	2.1	4.3
TV PINK	18.1	16.3	17.7	22.5	11.1	11.5
TV IN	18.6	17.4	20.5	22.4	35.8	27.4
ATLAS TV	-	-	-	-	2.6	-
RTS	7.6	0.5	-	0.5	-	-
Ostale TV	0.8	7.5	1.5	3.2	1.1	5.8
	<i>N</i> = 237	<i>N</i> = 249	<i>N</i> = 222	<i>N</i> = 229	<i>N</i> = 190	<i>N</i> = 208

## POVJERENJE U RADIO - TREND -

<b>Radio stanice</b>	<b>Jan. 05. %</b>	<b>Maj 05. %</b>	<b>Sept. 05. %</b>	<b>Decem. 05. %</b>	<b>Jun 06. %</b>	<b>Sept. 06. %</b>
<b>Radio Crne Gore</b>	<b>24.4</b>	<b>24.5</b>	<b>30.5</b>	<b>28.6</b>	<b>30.3</b>	<b>28.8</b>
<b>Radio Elmag</b>	<b>23.7</b>	<b>23.5</b>	<b>25.2</b>	<b>22.8</b>	<b>23.4</b>	<b>25.1</b>
<b>Radio D</b>	<b>7.6</b>	<b>6.0</b>	<b>5.4</b>	<b>8.4</b>	<b>8.6</b>	<b>4.9</b>
<b>Antena M</b>	<b>4.3</b>	<b>5.3</b>	<b>6.2</b>	<b>3.6</b>	<b>6.3</b>	<b>5.1</b>
<b>Radio Montena</b>	<b>4.5</b>	<b>4.1</b>	<b>4.9</b>	<b>2.5</b>	<b>2.0</b>	<b>4.2</b>
<b>Radio Svetigora</b>	<b>3.6</b>	<b>1.5</b>	<b>1.5</b>	<b>1.9</b>	<b>1.4</b>	<b>2.2</b>
<b>Radio Slobodna Evropa</b>	<b>2.8</b>	<b>1.5</b>	<b>0.9</b>	<b>0.6</b>	<b>0.6</b>	<b>0.5</b>
<b>Lokalne radio stanice</b>	<b>23.1</b>	<b>30.3</b>	<b>17.2</b>	<b>22.9</b>	<b>19.3</b>	<b>17.0</b>
<b>Ostale radio stanice</b>	<b>5.9</b>	<b>3.2</b>	<b>8.3</b>	<b>8.9</b>	<b>8.2</b>	<b>12.1</b>
	<b>N = 577</b>	<b>N = 571</b>	<b>N = 542</b>	<b>N = 580</b>	<b>N = 512</b>	<b>N = 546</b>

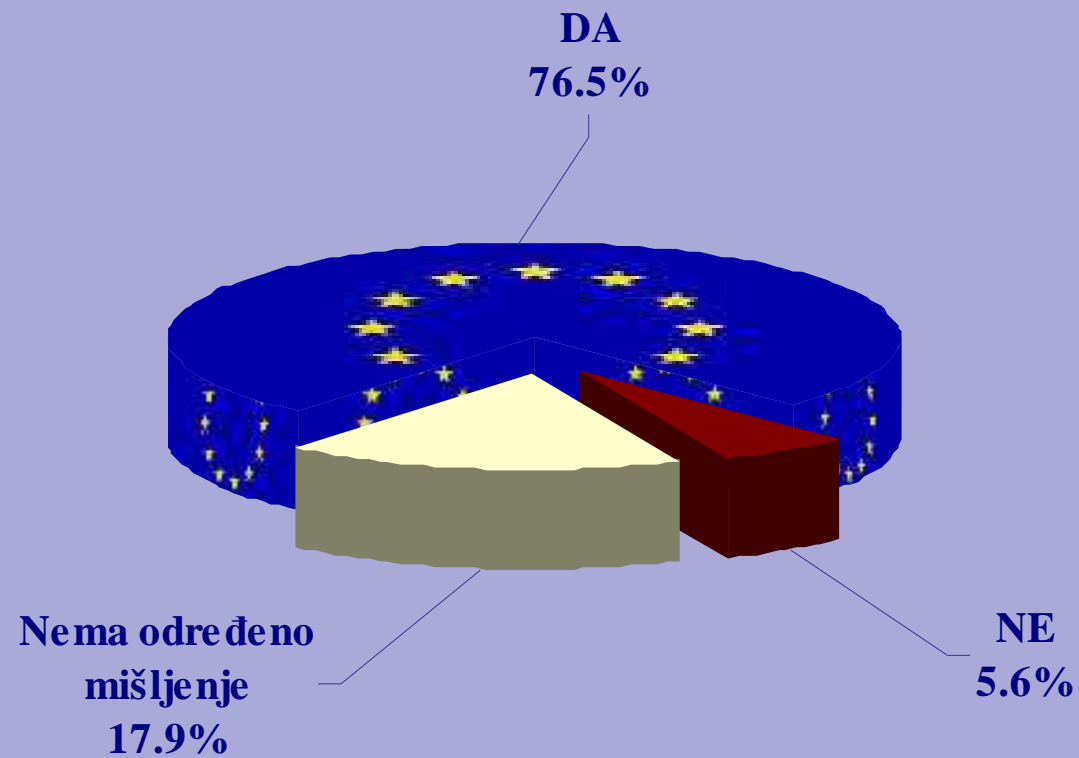
## POVJERENJE U RADIO U PODGORICI - TREND -

<b>Radio stanice</b>	<b>Jan. 05. %</b>	<b>Maj 05. %</b>	<b>Sept. 05. %</b>	<b>Decem. 05. %</b>	<b>Jun 06. %</b>	<b>Sept. 06. %</b>
<b>Radio Crne Gore</b>	<b>27.4</b>	<b>23.6</b>	<b>33.8</b>	<b>31.1</b>	<b>30.5</b>	<b>32.0</b>
<b>Radio Elmag</b>	<b>18.8</b>	<b>18.3</b>	<b>18.6</b>	<b>19.5</b>	<b>17.9</b>	<b>21.1</b>
<b>Radio D</b>	<b>20.4</b>	<b>17.8</b>	<b>16.0</b>	<b>20.7</b>	<b>22.5</b>	<b>17.0</b>
<b>Antena M</b>	<b>9.7</b>	<b>12.0</b>	<b>10.8</b>	<b>7.0</b>	<b>13.2</b>	<b>10.9</b>
<b>Radio Montena</b>	<b>6.5</b>	<b>5.2</b>	<b>7.0</b>	<b>6.6</b>	<b>2.0</b>	<b>7.5</b>
<b>Radio Svetigora</b>	<b>2.2</b>	<b>1.0</b>	<b>0.5</b>	<b>0.4</b>	<b>-</b>	<b>0.7</b>
<b>Radio Slobodna Evropa</b>	<b>1.6</b>	<b>2.1</b>	<b>-</b>	<b>0.9</b>	<b>-</b>	<b>-</b>
<b>Lokalne radio stanice</b>	<b>6.5</b>	<b>14.7</b>	<b>0.5</b>	<b>11.6</b>	<b>4.0</b>	<b>2.7</b>
<b>Ostale radio stanice</b>	<b>7.0</b>	<b>5.2</b>	<b>12.8</b>	<b>2.2</b>	<b>9.9</b>	<b>8.2</b>
	<b>N = 186</b>	<b>N = 191</b>	<b>N = 168</b>	<b>N = 178</b>	<b>N = 151</b>	<b>N = 147</b>

## POVJERENJE U DNEVNE NOVINE - TREND -

<b>Dnevne novine</b>	<b>Jan. 05.</b> %	<b>Maj 05.</b> %	<b>Sept. 05.</b> %	<b>Decem. 05.</b> %	<b>Jun 06.</b> %	<b>Sept. 06.</b> %
<b>POBJEDA</b>	14.2	12.6	15.3	15.6	13.0	12.6
<b>VIJESTI</b>	41.8	41.3	41.5	43.9	46.7	47.9
<b>DAN</b>	31.9	33.4	34.1	27.8	31.9	33.0
<b>REPUBLIKA</b>	1.1	1.0	1.1	0.4	1.6	1.4
<b>POLITIKA</b>	1.4	0.9	0.4	2.5	0.9	1.0
<b>VEČERNJE NOVOSTI</b>	5.8	6.8	5.6	7.0	5.3	3.3
<b>BLIC</b>	0.6	1.1	0.9	0.5	-	-
<b>OSTALE NOVINE</b>	3.4	2.9	1.1	2.2	0.6	0.7
	<i>N = 656</i>	<i>N = 704</i>	<i>N = 677</i>	<i>N = 666</i>	<i>N = 640</i>	<i>N = 693</i>

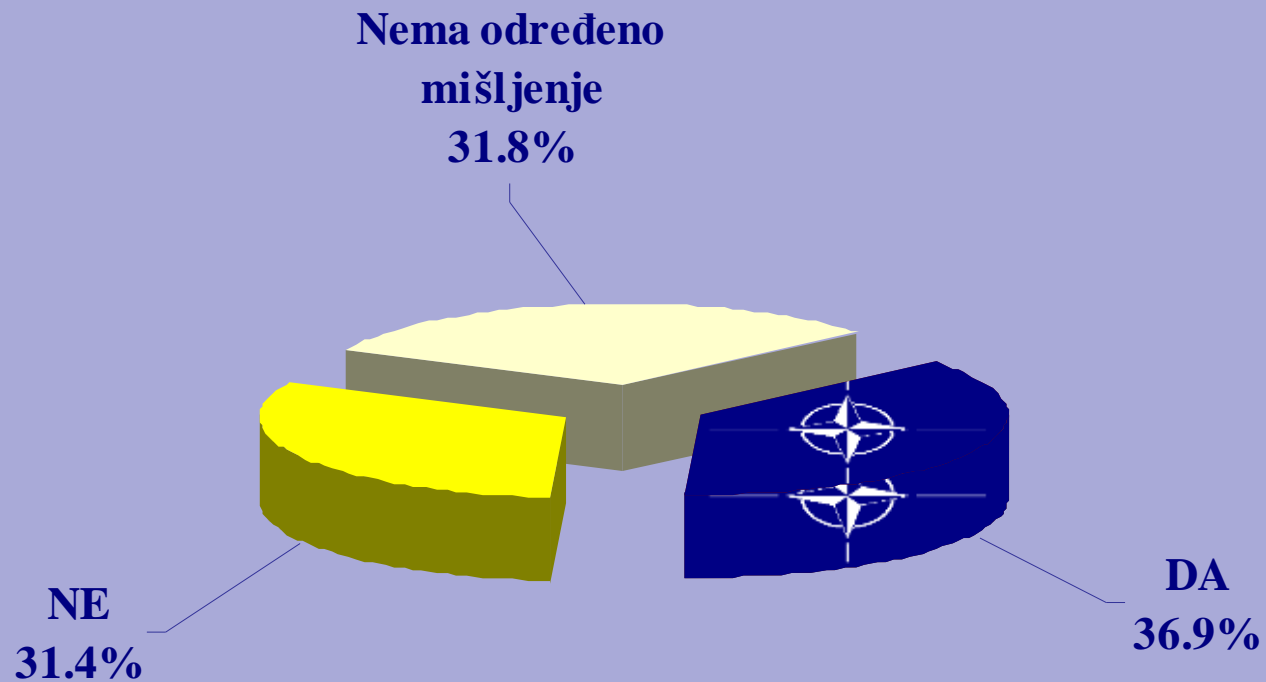
# ČLANSTVO U EVROPSKOJ UNIJI



## IZBORNA PREFERENCIJA I ČLANSTVO U EU

Izborna preferencija	Stav		
	DA	NE	Nema određeno mišljenje
DPS-SDP	92.4	1.8	5.9
SNP-NS-DSS	62.0	13.4	24.6
Srpska lista	57.8	16.9	25.3
PzP	77.2	5.7	17.1
Liberali i Bošnjačka stranka	95.9	-	4.1

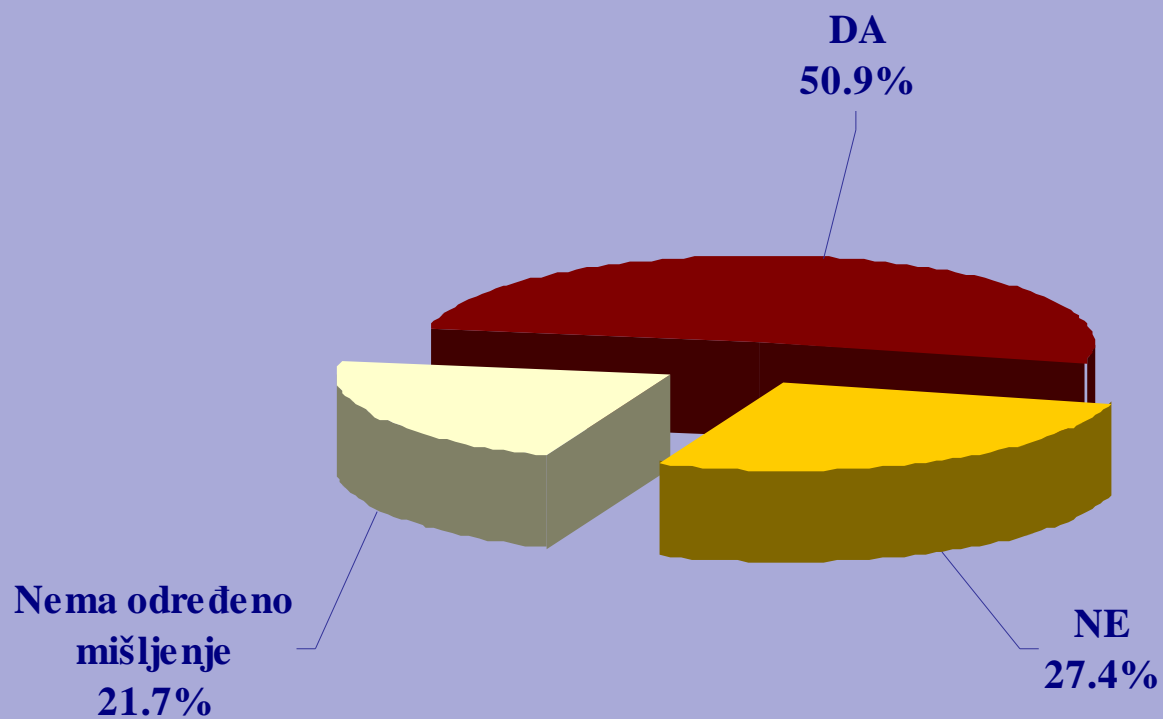
# ČLANSTVO U NATO



## IZBORNA PREFERENCIJA I ČLANSTVO U NATO

Izborna preferencija	Stav		
	DA	NE	Nema određeno mišljenje
DPS-SDP	60.2	14.1	25.7
SNP-NS-DSS	14.5	58.7	26.8
Srpska lista	8.5	68.3	23.2
PzP	30.3	33.6	36.1
Liberali i Bošnjačka stranka	57.4	17.0	25.5




## SARADNJA SA TRIBUNALOM U HAGU



## IZBORNA PREFERENCIJA I SARADNJA SA TRIBUNALOM U HAGU

Izborna preferencija	Stav		
	DA	NE	Nema određeno mišljenje
DPS-SDP	78.7	4.7	16.6
SNP-NS-DSS	17.0	66.0	17.0
Srpska lista	10.6	72.9	16.5
PzP	42.3	27.6	30.1
Liberali i Bošnjačka stranka	83.7	10.2	6.1

## OSLONCI CRNE GORE U SPOLJNOJ POLITICI

		Stavovi				
		Nimalo	Malo	U velikoj mjeri	U potpunosti	Ne može da procijeni
<b>EU</b>		5.0	16.2	31.6	34.6	12.6
<b>SAD</b>		29.2	24.7	18.4	11.6	16.1
<b>RUSIJA</b>		25.5	27.8	17.3	11.9	17.5

**NAPOMENA:** 26.3% ispitanika smatra da Crna Gora se ne treba oslanjati ni na koga posebno u spoljnoj politici