



Odjeljenje za empirijska istraživanja

Političko javno mnjenje Crne Gore

April 2006.

Projekat podržava



Foundation Open Society Institute
Predstavništvo Crna Gora



**REFERENDUM
2006.**

www.cedem.cg.yu

UZORAK

Istraživanje obavljeno u periodu od 19.04. do 25.04.2006.

Primijenjen Cedom-ov, standardni dvostruko stratifikovani uzorak sa slučajnim izborom ispitanika u finalnim jedinicama.

Projektovani uzorak: 1500 ispitanika

Realizovani uzorak: **1481** ispitanika (98.7%) iz **9 opština** (Pljevlja, Berane, Bijelo Polje, Podgorica, Nikšić, Cetinje, Herceg-Novi, Bar i Ulcinj)

OSNOVNE KARAKTERISTIKE UZORKA

Starosna struktura ispitanika	%
od 18 do 34 godina	33.0
od 35 do 54 godina	40.4
preko 55 godina	26.6
UKUPNO	100.0

Nacionalnost ispitanika	%
Crnogorci	42.5
Srbi	37.4
Bošnjaci/Muslimani	12.0
Albanaci	5.4
Ostali	2.8
UKUPNO	100.0

PROCJENA IZLAZNOSTI



OCJENA REFERENDUMSKE KAMPANJE

Ko vodi uspješniju kampanju?	N	%
Uspješniju kampanju vodi blok za zajedničku državu	256	17.4
Uspješniju kampanju vodi blok za nezavisnu državu	493	33.4
I jedni i drugi vode uspješnu kampanju	174	11.8
I jedni i drugi vode neuspješnu kampanju	164	11.1
Ne može da procijeni	388	26.3
UKUPNO	1476	100.0

N – broj odgovora

OCJENA REFERENDUMSKE KAMPANJE

Ko vodi uspješniju kampanju?	Suverenisti	Unionisti
	%	%
Uspješniju kampanju vodi blok za zajedničku državu	4.1	39.1
Uspješniju kampanju vodi blok za nezavisnu državu	61.3	6.1
I jedni i drugi vode uspješnu kampanju	9.0	13.9
I jedni i drugi vode neuspješnu kampanju	6.9	13.9
Ne može da procijeni	18.7	27.0
UKUPNO	100.0	100.0

$\chi^2 = 680.9; p < 0.01$

PROCJENA REZULTATA REFERENDUMA NA NIVOU UKUPNE VARIJANSE

Procjena rezultata referenduma:	N	%
Pobjeda bloka za nezavisnu Crnu Goru sa više od 55% glasova	572	39.2
Pobjeda bloka za nezavisnu Crnu Goru sa više od 50% a manje od 55% glasova	100	6.8
Pobjeda bloka za zajedničku državu sa više od 55% glasova	275	18.8
Pobjeda bloka za zajedničku državu sa više od 50% a manje od 55% glasova	96	6.5
Ne može da procijeni	419	28.7
UKUPNO	1462	100.0

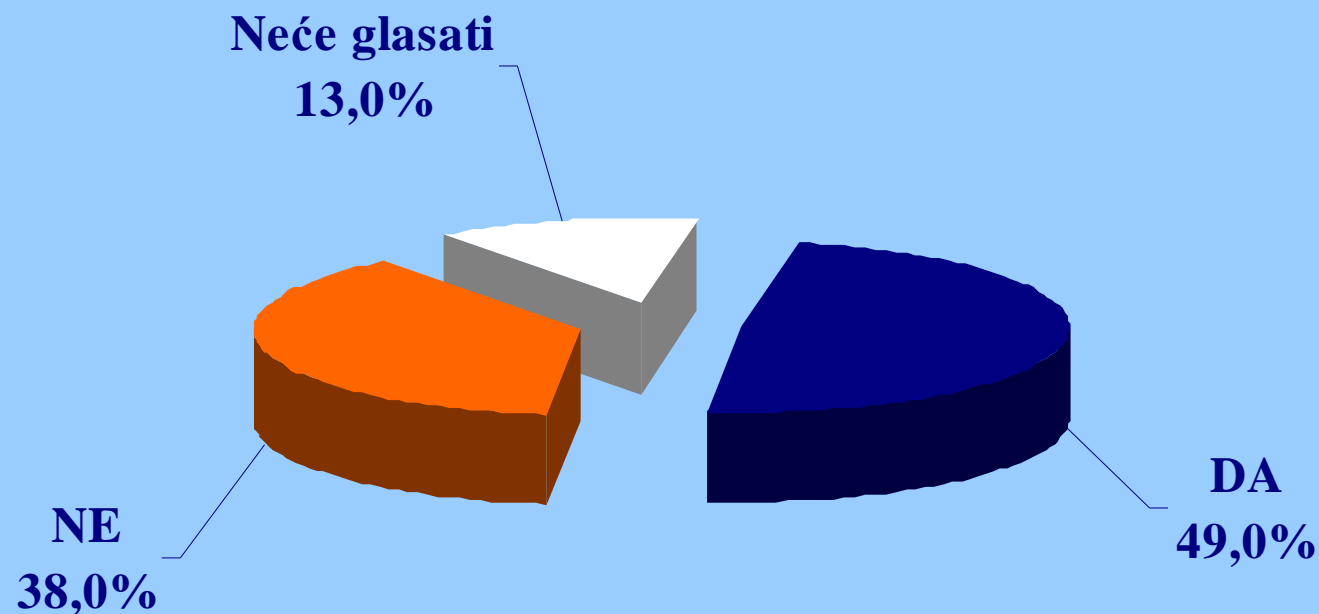
N – broj odgovora

PROCJENA REZULTATA REFERENDUMA IZ UGLA DVA BLOKA

Procjena rezultata referenduma:	%	
	Suverenisti	Unionisti
Pobjeda bloka za nezavisnu Crnu Goru sa više od 55% glasova	75.5	2.5
Pobjeda bloka za nezavisnu Crnu Goru sa više od 50% a manje od 55% glasova	8.7	4.5
Pobjeda bloka za zajedničku državu sa više od 55% glasova	0.6	47.8
Pobjeda bloka za zajedničku državu sa više od 50% a manje od 55% glasova	0.4	16.1
Ne može da procijeni	14.8	29.1
UKUPNO	100.0	100.0

$\chi^2 = 1242.03$; $p < 0.01$

**ODGOVOR NA REFERENDUMSKO PITANJE:
„ŽELITE LI DA REPUBLIKA CRNA GORA BUDE NEZAVISNA DRŽAVA
SA PUNIM MEĐUNARODNO-PRAVNIM SUBJEKTIVITETOM”**



REZULTAT REFERENDUMA

DA
56,3%



NE
43,7%

STAROSNA STRUKTURA I IZJAŠNJAVANJE NA REFERENDUMU

Struktura	Stav (%)			
	DA	NE	Neće izaći	Ukupno
od 18 do 34 godina	49.7	39.1	11.2	100.0
od 35 do 54 godina	49.0	36.5	14.5	100.0
preko 55 godina	48.1	39.3	12.6	100.0

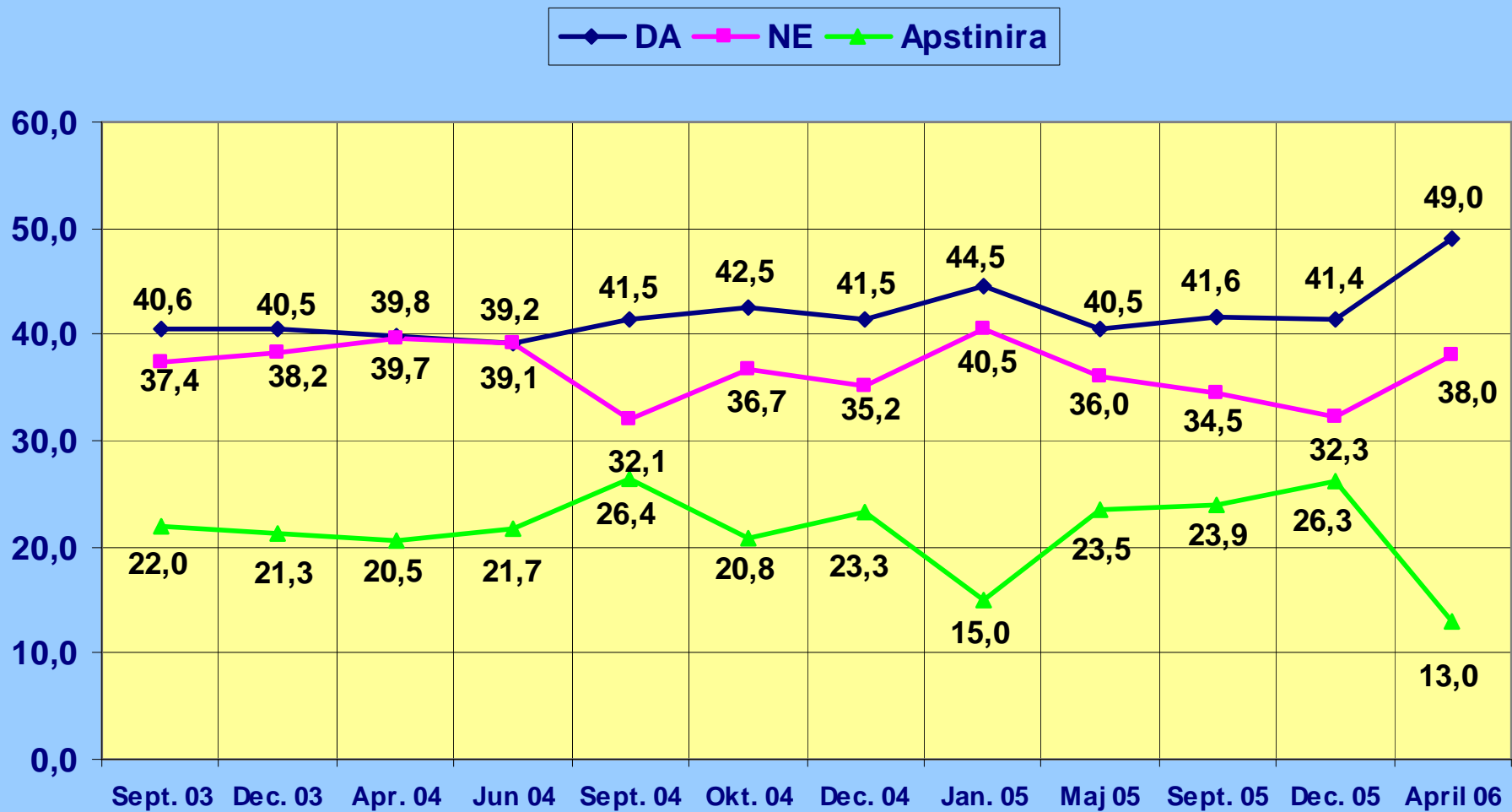
$\chi^2 = 3.16$; $p = 0.53$

NACIONALNA PRIPADNOST I IZJAŠNJAVANJE NA REFERENDUMU

Struktura	Stav (%)			
	DA	NE	Neće izaći	Ukupno
Crnogorci	72.7	14.6	12.7	100.0
Srbi	6.0	82.5	11.6	100.0
Bošnjaci/Muslimani	80.2	2.3	17.5	100.0
Albanaci	95.0	1.3	3.8	100.0
Ostali	40.0	25.0	35.0	100.0

$\chi^2 = 844.4$; $p < 0.01$

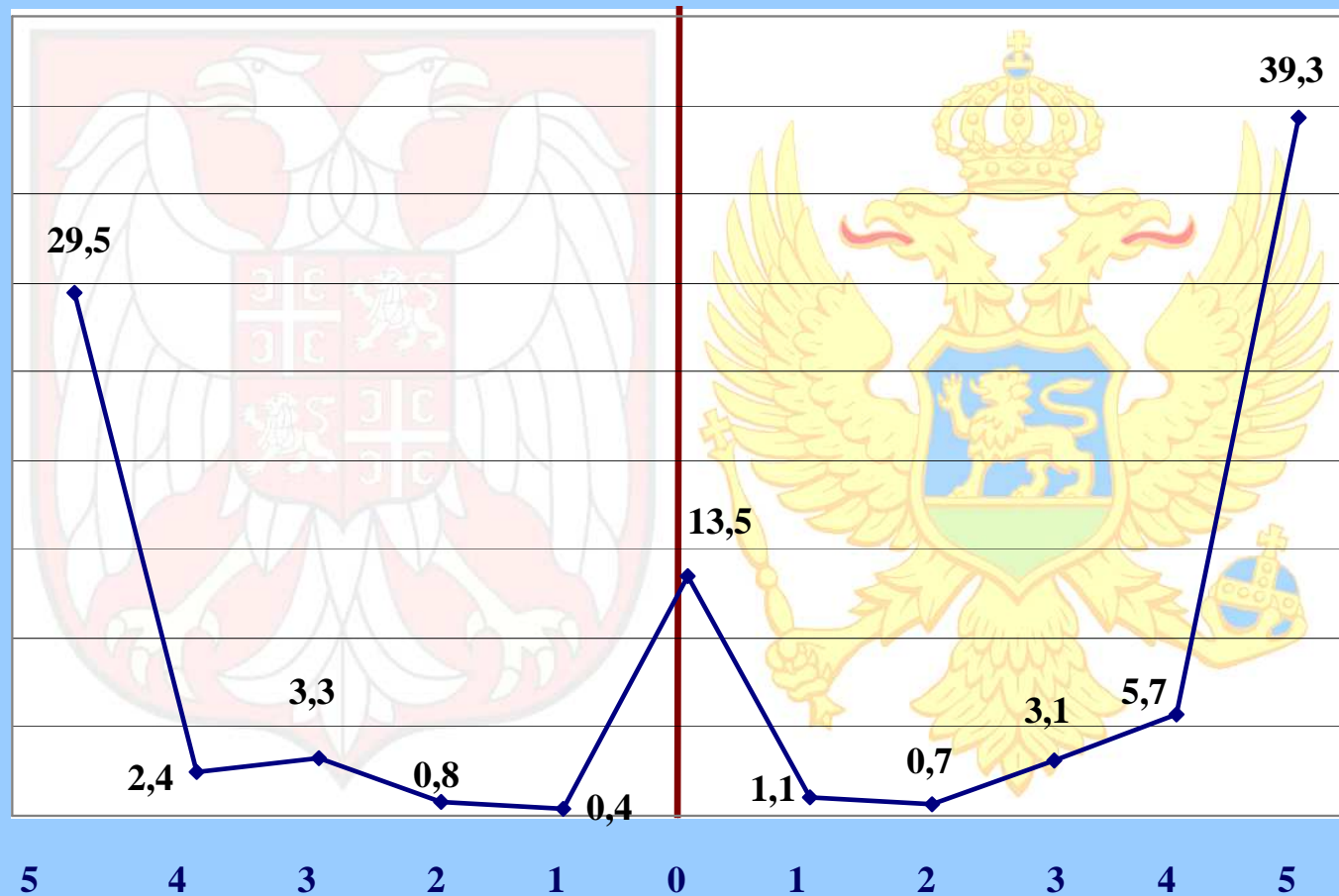
IZJAŠNJAVANJE NA REFERENDUMU - TRENDIVI -



ČVRSTINA STAVA UOČI REFERENDUMA

Unionisti

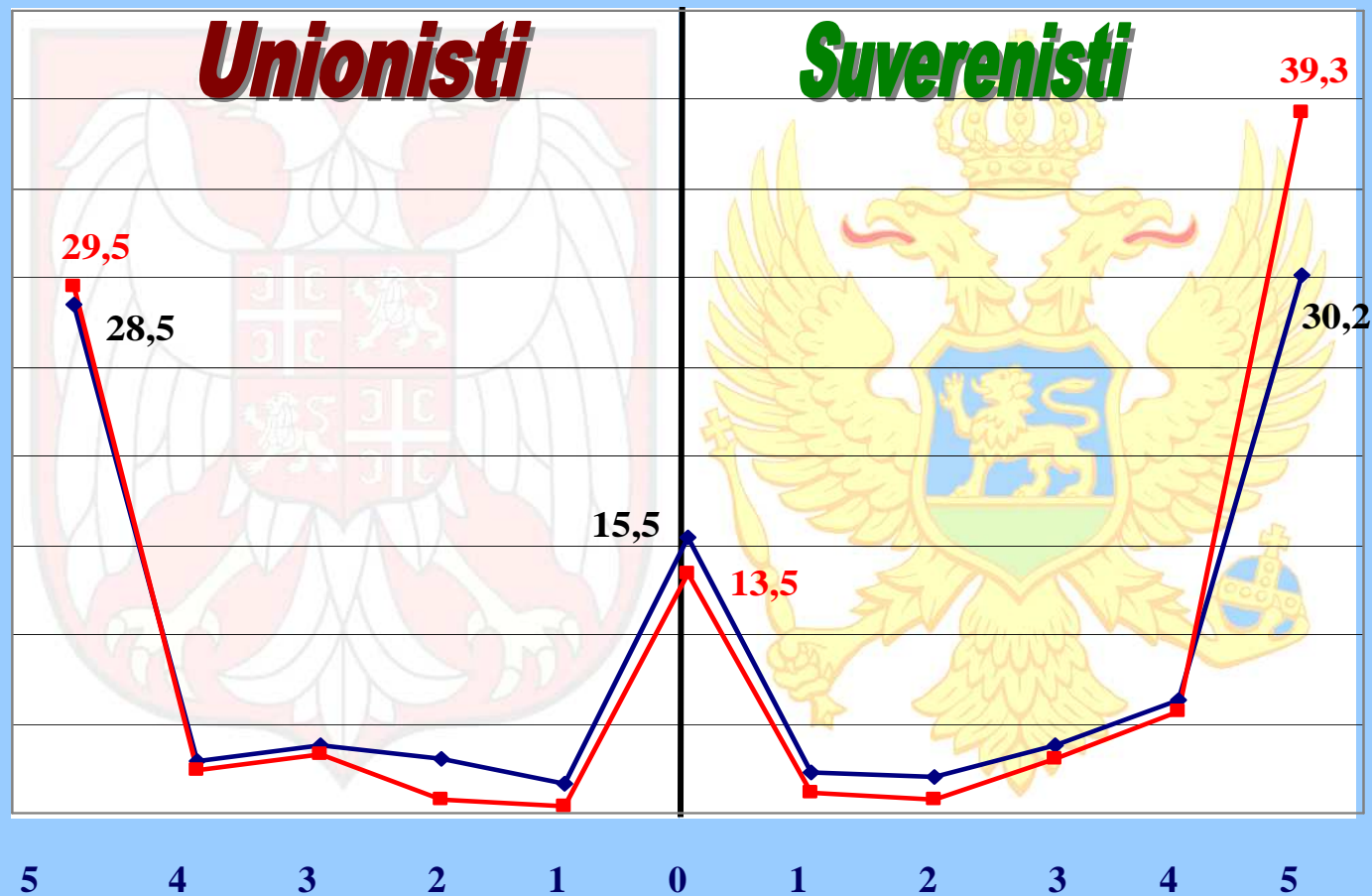
Suverenisti



ČVRSTINA STAVA UOČI REFERENDUMA - komparacija -

Decembar 2005

April 2006



POVJERENJE U POLITIČARE

Rang političara		April 2006.	
		PO	SD
1	Milo ĐUKANOVIĆ	3.21	1.726
2	Nebojša MEDOJEVIĆ	2.97	1.537
3	Ranko KRIVOKAPIĆ	2.81	1.681
4	Branko LUKOVAC	2.46	1.518
5	Miodrag ŽIVKOVIĆ	2.45	1.433
6	Andrija MANDIĆ	2.41	1.560
7	Predrag BULATOVIĆ	2.31	1.417
8	Predrag POPOVIĆ	2.27	1.440
9	Krsto PAVIĆEVIĆ	2.20	1.365
10	Zoran ŽIŽIĆ	2.18	1.422
11	Ferhat DINOŠA	2.12	1.407
12	Ranko KADIĆ	2.12	1.363
13	Harun HADŽIĆ	1.77	1.128

PO – prosječna ocjena SD – standardna devijacija

POVJERENJE U POLITIČARE - SUVERENISTI -

Rang političara		PO	SD
1	Milo ĐUKANOVIĆ	4.39	1.074
2	Ranko KRIVOKAPIĆ	4.03	1.211
3	Branko LUKOVAC	3.41	1.375
4	Miodrag ŽIVKOVIĆ	3.26	1.284
5	Krsto PAVIĆEVIĆ	2.91	1.384
6	Ferhat DINOŠA	2.79	1.431
7	Nebojša MEDOJEVIĆ	2.48	1.437
8	Predrag BULATOVIĆ	1.61	0.916
9	Andrija MANDIĆ	1.43	0.813
10	Zoran ŽIŽIĆ	1.42	0.787
11	Harun HADŽIĆ	1.40	0.790
12	Predrag POPOVIĆ	1.37	0.723
13	Ranko KADIĆ	1.34	0.658

PO – prosječna ocjena SD – standardna devijacija

POVJERENJE U POLITIČARE – UNIONISTI –

Rang političara		PO	SD
1	Andrija MANDIĆ	3.68	1.402
2	Nebojša MEDOJEVIĆ	3.57	1.417
3	Predrag POPOVIĆ	3.44	1.326
4	Predrag BULATOVIĆ	3.25	1.438
5	Zoran ŽIŽIĆ	3.19	1.474
6	Ranko KADIĆ	3.13	1.400
7	Harun HADŽIĆ	2.25	1.321
8	Milo ĐUKANOVIĆ	1.72	1.201
9	Miodrag ŽIVKOVIĆ	1.49	0.936
10	Ferhat DINOŠA	1.38	0.935
11	Krsto PAVIĆEVIĆ	1.38	0.775
12	Branko LUKOVAC	1.37	0.802
13	Ranko KRIVOKAPIĆ	1.34	0.797

PO – prosječna ocjena SD – standardna devijacija